



Åmåls
Kommun

Årsredovisning 2022



Innehållsförteckning

Åmåls kommuns vision	3
Fakta om Åmål	3
Förvaltningsberättelse	4
Översikt av verksamhetens utveckling.....	4
Den kommunala koncernen.....	8
Viktiga förhållanden för resultat och ekonomisk ställning.....	8
Händelser av väsentlig betydelse.....	14
Styrning och uppföljning av den kommunala verksamheten.....	16
God ekonomisk hushållning och ekonomisk ställning.....	17
Balanskravsresultat.....	23
Väsentliga personalförhållanden.....	24
Förväntad utveckling.....	26
Finansiella rapporter	27
Resultaträkning.....	27
Balansräkning.....	28
Kassaflödesanalys.....	29
Noter och tilläggsupplysningar	30
Not 1 Redovisningsprinciper.....	30
Not 2–8 Resultaträkningens noter.....	32
Not 9–21 Balansräkningens noter.....	33
Not 22–24 Kassaflödesanalysens noter.....	38
Not 25–29 Övriga notupplysningar.....	38
Driftredovisning	40
Investeringsredovisning	42
Verksamhetsberättelser	46
Kommunstyrelsen.....	47
Bygg- och miljönämnden.....	55
Barn- och utbildningsnämnden.....	58
Teknik- och fritidsnämnden i Säffle och Åmål.....	71
Välfärds- och arbetsmarknadsnämnden.....	78
Överförmyndarnämnden.....	86
Begreppsförklaringar	92

Åmåls kommuns vision



Visionen bygger på allas lika värde och på att vi skapar vårt samhälle tillsammans.

I Åmåls kommun värnar vi om kommuninvånarnas livskvalitet, välbefinnande, trivsel och trygghet. Åmål ska vara en hållbar och livskraftig kommun där alla behövs.

Visionen är i sig inte mätbar, utan fungerar som en gemensam framtidsbild och stödjer en färdriktning för fortsatt utveckling. Den ska finnas med som grund för prioriteringar och beslut.

Åmåls kommuns värdeord ska leda mot visionen:

- Genuin
- Omtänksam
- Aktiv
- Modig

Värdeorden är etablerade och har länge fungerat som vägledande för kommunens anställda i mötet med den enskilde, både kommuninvånare och besökare. Genom att agera utifrån värdeorden kan vi tillsammans bidra till en långsiktigt hållbar samhällsutveckling.

Fakta om Åmål

Invånare

	2022	2021	2020	2019	2018
Folkmängd, 31 december	12 216	12 318	12 441	12 610	12 720
Födelsenetto	-57	-56	-67	-44	-28
Flyttnetto	-45	-67	-102	-66	37

Skatteunderlag och utdebitering av skatt

	2022	2021	2020	2019	2018
Skatteunderlagstillväxt (utgörs av beskattningsbar förvärvsinkomst)	3,8 %	0,4 %	0,0 %	2,2 %	4,2 %
Utdebitering av skatt, kronor per intjänad hundralapp					
- kommun	22,46	22,46	22,46	22,46	22,46
- region	11,48	11,48	11,48	11,48	11,48
- kyrkoavgift	1,20	1,20	1,20	1,20	1,20
- begravningsavgift	0,46	0,46	0,46	0,46	0,46
Summa, kronor	35,60	35,60	35,60	35,60	35,60

Skatteunderlagstillväxt för år 2022 utgörs av en förändring av taxeringen år 2022 (avseende förvärvsinkomster för fysiska personer år 2021) jämfört med taxeringen år 2021. Skatteunderlagstillväxten för Åmåls kommun var 3,8 % år 2022, att jämföras med 5,3 % för riket.

Förvaltningsberättelse

Förvaltningsberättelsen innehåller en översikt av utvecklingen i kommunens verksamheter. Belopp redovisas i miljoner kronor (mnkr) om inget annat framgår.

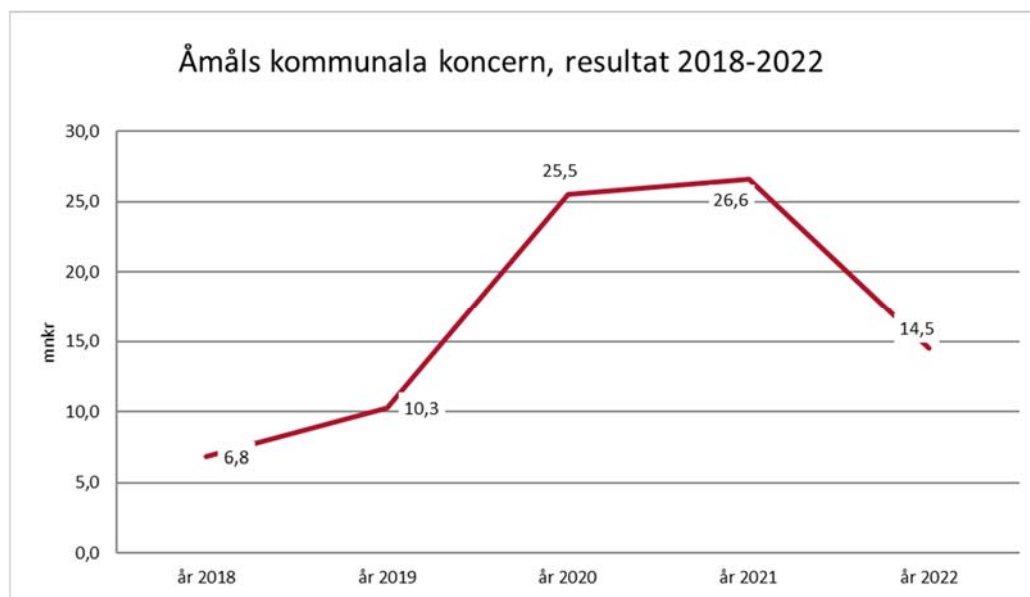
Översikt av verksamhetens utveckling

Verksamhetens utveckling beskrivs i nedanstående tabeller. Först redovisas den kommunala koncernen och därefter kommunen. I koncernen ingår de helägda aktiebolagen Åmåls Kommunfastigheter AB samt Stadsnät i Åmål AB.

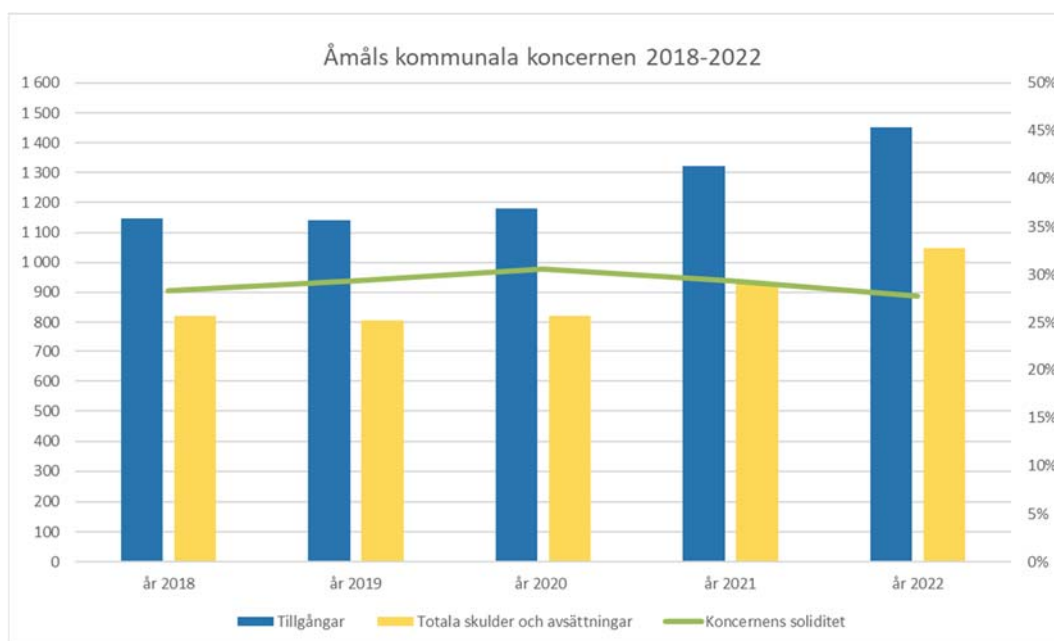
Koncernen	2022	2021	2020	2019	2018
Verksamhetens intäkter, mnkr	346,2	355,7	356,6	331,4	344,5
Verksamhetens kostnader, mnkr	-1 183,4	-1 152,9	-1 128,0	-1 098,0	-1 083,0
Årets resultat, mnkr	14,5	26,6	25,5	10,3	6,8
Soliditet, %	28 %	29 %	31 %	29 %	28 %
Soliditet inklusive totala pensionsförpliktelser, %	10 %	9 %	8 %	5 %	3 %
Investeringar, netto, mnkr	226,0	163,8	89,6	54,6	65,6
Självfinansieringsgrad, %	18 %	49 %	102 %	17 %	128 %
Långfristig låneskuld, mnkr	773,6	672,9	571,8	574,8	599,8
Antal tillsvidare- och visstidsanställda	1 344	1 358	1 360	1 347	1 384
Antal årsarbetare	1 314	1 321	1 328	1 310	1 337

Den kommunala koncernens resultat uppgår till 14,5 mnkr, varav Åmåls kommun bidrar med 8,5 mnkr och bolagen med 6,0 mnkr.

Bolagens resultat är en försämring med 2,2 mnkr och är i huvudsak hänförlig till ökade kostnader för el och nedskrivning av värdet på de fyra fastigheter som Åmåls Kommunfastigheter AB förvärvade av Åmåls kommun efter beslut i kommunfullmäktige. Förvärven gjordes till kommunens bokförda värden. Den årliga fastighetsvärderingen som görs av bolagets fastigheter i slutet på året visade dock att fastigheternas bedömda marknadsvärde understiger det bokförda värdet med 2,4 mnkr varför nedskrivning skett och belastat årets resultat.



Koncernens totala tillgångar uppgår per den 31 december 2022 till 1 451 mnkr och har ökat under året med 130 mnkr. Bolagens del av tillgångarna är större än kommunens del samtidigt återfinns koncernens långfristiga skulder inom bolagen.



Tillgångarna delas upp i anläggningstillgångar och omsättningstillgångar, där anläggningstillgångarna har ökat med 161 mnkr. Förändringen omfattar bland annat investeringar om 223 mnkr och avskrivningar på 56 mnkr.

Koncernens kassaflödesanalys visar ett kassaflöde från den löpande verksamheten motsvarande 40 mnkr och ett kassaflöde från investeringsverksamheten på -217 mnkr, vilket innebär att självfinansieringsgraden är 18 %. Ett positivt kassaflöde från finansieringsverksamheten med nyupptagna lån om 103 mnkr ger ändå ett negativt kassaflöde år 2022.

Koncernens skulder ökar under året med 114 mnkr där koncernens långfristiga skulder ökar med 101 mnkr. De långfristiga skulderna återfinns till största del i bolagen. Kommunen inte har några lån i banker eller låneinstitut.

Det **egna kapitalet** uppgår per den 31 december 2022 till 402 mnkr och ökar med resultatet för år 2022 14 mnkr. Koncernens soliditet uppgår per den 31 december 2022 till 28 %. Soliditeten motsvarar eget kapital i relation till totala tillgångar och visar hur stor del av dessa som finansieras med egna medel. Soliditeten beskriver finansiell styrka på lång sikt.

Kommunen	2022	2021	2020	2019	2018
Folkmängd, antal personer	12 216	12 318	12 441	12 610	12 720
Kommunal skattesats, kronor	22,46	22,46	22,46	22,46	22,46
Verksamhetens intäkter, mnkr	245,6	258,3	257,2	235,8	249,7
Verksamhetens kostnader, mnkr	-1 134,5	-1 107,4	-1 086,0	-1 053,8	-1 042,9
Årets resultat, mnkr	8,5	28,4	11,7	1,3	-2,2
Soliditet, %	62 %	64 %	60 %	62 %	61 %
Soliditet inklusive totala pensionsförpliktelser, %	13 %	10 %	3 %	-1 %	-4 %
Investeringar, inklusive finansiell leasing, mnkr	54,0	31,8	28,8	27,7	36,9
Självfinansieringsgrad, %	2 %	69 %	172 %	41 %	86 %
Långfristig låneskuld, mnkr	0,0	0,0	0,0	0,0	0,0
Antal tillsvidare- och visstidsanställda	1 302	1 310	1 317	1 307	1 341
Antal årsarbetare	1 270	1 274	1 284	1 267	1 293

Det ekonomiska resultatet för Åmåls kommun år 2022 uppgår till +8,5 mnkr, att jämföra med +28,4 mnkr föregående år.

År 2022 har präglats av skenande energipriser, höga räntor och hög inflation vilket inneburit att många verksamheter har fått göra stora anpassningar för att klara budgetmålen.

Återhämtningen från pandemin åren har gått snabbare än vad som tidigare har prognostiserats, vilket har inneburit ett bättre utfall gällande skatteintäkter.

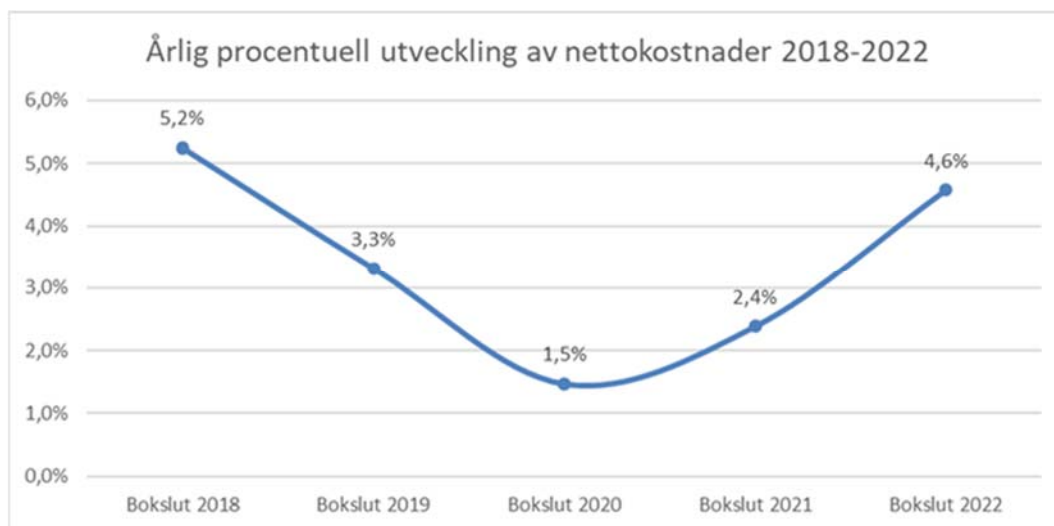
De verksamhetsanknutna intäkterna, som till största del består av avgifter från barnomsorg och äldreomsorg, lokalhyror, riktade bidrag från staten samt interkommunala ersättningar uppgår till 245,6 mnkr och finansierar 21,3 % av verksamhetens kostnader, vilket i jämförelse med föregående år är något lågt (22,9 %). Intäkterna sjunker även med 12,7 mnkr jämfört med fjolåret där de riktade bidragen från staten minskar mellan åren med 24,2 mnkr (26,7 %). Minskningen av bidrag från staten förklaras främst genom att projektet Utvecklingsjobb Åmål minskade i omfattning och då även bidraget från Arbetsförmedlingen.

Verksamhetens kostnader om 1 134,5 mnkr ökar med 27,0 mnkr jämfört med år 2021. Kostnaden för utskrivningsklara patienter ökar markant mellan åren med 7,4 mnkr men även kostnader för livsmedel, drivmedel och material ökar i kostnad till följd av inflationen.

Största delen av verksamhetskostnaderna består av personalkostnader som under året uppgår till 765,9 mnkr. Personalkostnaderna ökar mellan åren 5,2 mnkr vilket motsvarar en procentuell ökning med 0,7 %.

Årets avskrivningar uppgår till 20,5 mnkr och utgör 1,8 % av kommunens totala kostnader vilket är i samma nivå som fjolåret.

Verksamhetens nettokostnader uppgår till 909,4 mnkr och ökar med 39,8 mnkr vilket motsvarar 4,6 %. Personalkostnadsutveckling är för året modest medan andra kostnader har en större ökning. Minskade verksamhetsintäkter är också en del i ökningen.



Skatteintäkter samt generella statsbidrag och utjämning

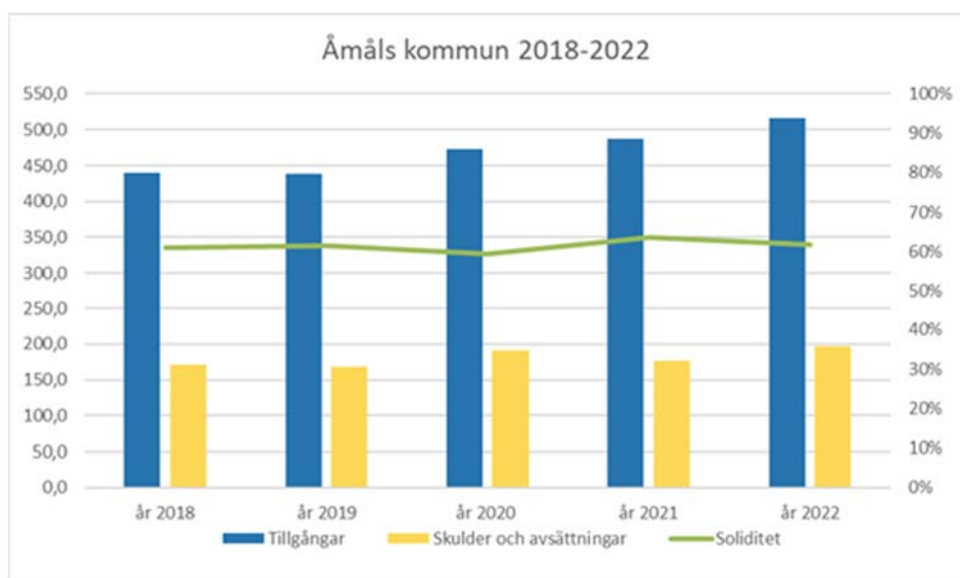
Jämfört med föregående år ökar skatteintäkterna med 24,6 mnkr till 573,6 mnkr.

Sammantaget utgör skatteintäkter samt generella statsbidrag och utjämning en intäkt för kommunen om 915,2 mnkr vilket är 29,0 mnkr mer än föregående år.

De tre senaste åren har utvecklingen av skatteintäkter samt generella statsbidrag och utjämning varit något ökande och legat kring 3 %.

Kommunens finansnetto är +2,8 mnkr, vilket är betydligt lägre än fjolårets +11,8 mnkr. Skillnaden mellan åren är 2021 års aktieägarutdelning från Åmåls Kommunfastigheter AB om 9,5 mnkr och Stadsnät i Åmål AB om 0,5 mnkr.

Kommunens totala tillgångar ökar under året med 28,6 mnkr och uppgår till 515,8 mnkr per den 31 december 2022.



Tillgångarna delas upp i anläggnings- och omsättningstillgångar där anläggningstillgångarna ökar med 30,4 mnkr till 345,8 mnkr och omsättningstillgångarna minskar 1,8 mnkr till 170,0 mnkr.

Ökningen av anläggningstillgångarna förklaras till största del av att det under året investerats till ett värde om 50,9 mnkr medan avskrivningarna uppgår till 20,5 mnkr samt att andelskapitalet i Kommuninvest har ökat med 1,3 mnkr till 10,4 mnkr.

Årets investeringar på 50,9 mnkr motsvarar 4 164 kr per invånare, jämfört med år 2021 då investeringarna uppgick till 2 583 kronor per invånare.

Av kassaflödesanalysen framgår det att kommunens självfinansieringsgrad för år 2022 är 2 %, det vill säga att kassaflödet från den löpande verksamheten finansierar nettoinvesteringarna till 2 %. Resterande del av investeringarna finansieras av en minskad kassalikvid.

Kassaflödesrapporten finns under kapitlet *Finansiella rapporter* och kommunens investeringar redovisas i kapitlet *Investeringsredovisning*.

Mer information om investeringar för respektive styrelse/nämnd/förvaltning finns dessutom i kapitlet *Verksamhetsberättelser*.

Omsättningstillgångarna minskar under året med 1,8 mnkr till 170,0 mnkr. Fordringarna ökar med 44,7 mnkr till 117,5 mnkr medan kassa och bank minskar med 46,5 till 52,5 mnkr. Som nämns ovan är självfinansieringsgraden 2 % och då kommunen inte har några lån i banker och finansinstitut bidrar en minskad kassalikviditet till att betala investeringarna. Ökningen av fordringarna, som härrör från förutbetalda kostnader och upplupna intäkter, bidrar även de till en minskad kassalikviditet på balansdagen.

Kommunen har inga lån i banker eller låneinstitut, men ett offentligt bidrag till en investeringsutgift återfinns tillsammans med kommunens långfristiga leasingsskuld under långfristiga skulder.

Kommunens kortfristiga skulder ökar under år 2022 med 18,2 mnkr och uppgår per den 31 december 2022 till 176,3 mnkr.

Det egna kapitalet förändras med resultatet och ökar med 8,5 mnkr och uppgår på balansdagen till 318,6 mnkr. Kommunens soliditet, det egna kapitalets andel av de totala tillgångarna, minskar något och uppgår per den 31 december 2022 till 62 %.

Pensionsförpliktelsen minskar under året med 10,8 mnkr och uppgår per den 31 december 2022 till 251,6 mnkr.

De senaste fem åren har ansvarsförbindelsen för pensionsförpliktelse (inklusive löneskatt), intjänad till och med år 1997, minskat med 38,5 mnkr och i den prognos som Skandia lämnar för Åmåls kommun, beräknas förpliktelsen fortsatt minska med cirka 9–10 mnkr per år och prognostiseras att per den 31 december 2026 uppgå till 214,6 mnkr.

Om pensionsförpliktelsen, som ligger utanför balansräkningen som en ansvarsförbindelse, inräknas i beräkning av soliditet, uppgår soliditeten till 13 % (jämfört med föregående år 10 %). Beräkningen är gjord genom att eget kapital minskas med ansvarsförbindelsen och jämförs med totala tillgångar.

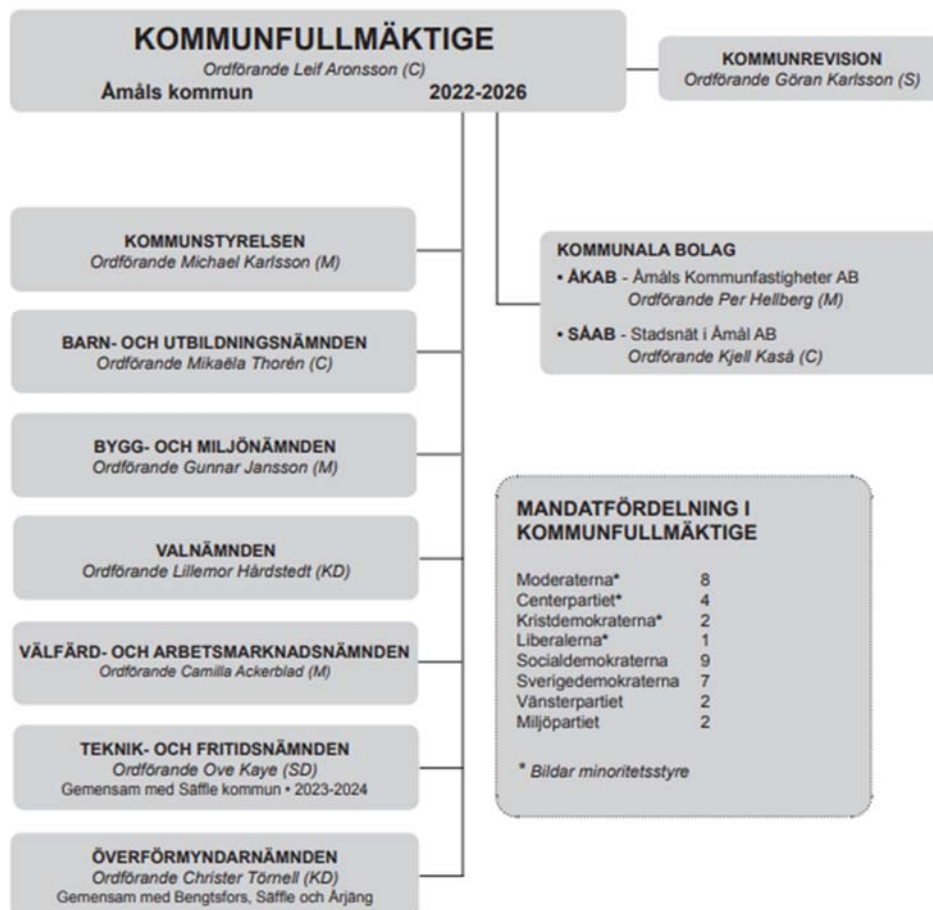
Den kommunala koncernen

Den kommunala koncernen omfattar Åmåls kommun, med kommunstyrelsen och kommunala nämnder, samt de helägda bolagen Åmåls Kommunfastigheter AB och Stadsnät i Åmål AB (kommunala koncernföretag). Andra företag med ägarintresse framgår av not 11 i kapitlet *Noter och tilläggsupplysningar*.

Sammanställda räkenskaper har upprättats för den kommunala koncernen, det vill säga sammanställningar av kommunens och de kommunala koncernföretagens resultat- och balansräkningar, kassaflödesanalyser samt noter och tilläggsupplysningar.

Vissa avsnitt i förvaltningsberättelsen omfattar upplysningar om den kommunala koncernen.

Organisation för den kommunala koncernen



Viktiga förhållanden för resultat och ekonomisk ställning

Samhällsekonomisk utveckling

Sveriges Kommuner och Regioner, SKR, bedömer i sin skatteunderlagsprognos från den 16 februari 2023 att Sverige är på väg in i en lågkonjunktur.

Månatlig statistik visar att Sveriges BNP föll i fjärde kvartalet 2022. Prognosen för helåret 2023 är att BNP blir 1 % lägre än året innan. Hushållens konsumtion samt vikande bostadsinvesteringar är det som tydligast bidrar till produktionsminskningen.

I hög grad följer utvecklingen med svagare resursutnyttjande ränte- och inflationschocken 2022. I år blir inflationen enligt KPIF (KPI med fast ränta) fortsatt hög, men den beräknas falla tillbaka, bland annat till följd av lägre energipriser. Ett högre ränteläge (jämfört med åren före 2022) är dock här för att stanna. Detta höjer inflationen enligt KPI år 2023. Korta marknadsräntor stiger ytterligare då centralbankernas styrräntor höjs. Långa marknadsräntor antas kortvarigt följa med i uppgången av korta räntor, men beräknas därefter kunna gå ner (i takt med sjunkande inflationsförväntningar och lägre förväntningar vad gäller framtida styrräntor).

Inflationen enligt KPIF beräknas mot slutet av 2023 ligga nära målet om 2 % och inflationen år 2024 (både

enligt KPI och KPIF) bedöms bli låg. Beräkningen baseras på antagandet att prisförändringar på kort sikt i år "normaliseras", att de successivt återgår till de intervall och de mönster som i många år gällde före inflationsimpulsen åren 2021 och 2022. Ett svagt konjunkturläge framöver kommer att dämpa inflationen - företagen kommer att få det gradvis svårare att höja sina försäljningspriser.

Urholkningen av hushållens inkomster är betydande, givet den höga inflationen. Och "låg inflation" är otillräckligt för att återställa reallönerna, som för en längre period kan förväntas vara lägre än före inflationschocken. Någon snabb "reky" mot starkare konjunktur kan knappast förväntas med anledning av att perioden av ovanligt hög inflation går över.

Svensk arbetsmarknad är ännu stark, men vissa svaghetstecken kan skönjas. Ännu är detta en motkraft i konjunkturedgången men SKR räknar med att sysselsättningen börjar minska i år. En sådan försvagning blir naturligtvis kännbar - såväl för hushållens inkomster som för företagets försäljning (direkt eller indirekt riktad till hushållens konsumtionsefterfrågan). Prognosen är att andelen arbetslösa stiger till 8,2 % som årsgenomsnitt i år (7,5 % år 2022). Efter två år av lågkonjunktur (åren 2023 och 2024) antas en återhämtning följa, där produktion och sysselsättning växer snabbt.

Demografisk utveckling

Befolkningsutvecklingen i Åmåls kommun har under år 2021 varit negativ. Befolkningen minskade med 102 personer till 12 216 invånare per den sista december 2022.

Både födelsenetto (-57) och flyttnetto (-45) visar negativa siffror.

Under året föddes 105 barn och 162 personer avled.

Under året flyttade 553 personer till kommunen medan 598 personer flyttade ut. Antalet inflyttade har sedan år 2010 varierat

Näringsliv

Antal företag i Åmål under år 2022 uppgick till 1 688 (516 aktiebolag, 43 handelsbolag, 12 ekonomiska föreningar och 1117 enskilda verksamheter). Under år 2022 har 81 företag nyregistrerats.

Branscher som dominerar näringslivet i Åmål är industri/tillverkning, handel, transport och detaljhandel.

Handelns totala omsättning för året 2021 (redovisning för år 2022 släpps i augusti 2023) var 792 mnkr (att jämföra med 761 mnkr 2020 och 712 mnkr 2019): dagligvaror 488 mnkr (476 mnkr) och detaljhandel 304 mnkr (285 mnkr). Det är det bästa resultatet för handel i Åmåls kommun sedan mätningarna började rapporteras år 2007.

Det finns tre lokalt etablerade näringslivsföreningar i Åmål: Åmål Handel, Lantbrukarnas Riksförbund och Åmåls Industriförening. Näringslivsföreningen Företagarna är regionalt kopplade till kommunens medlemmar. Dessa fyra föreningar samverkar med Åmåls kommun om föreläsningar, näringslivsfrukost, skola, kompetensförsörjning, evenemang och näringslivsgala, med bland annat utdelning av Årets Företagare.

Arbetsmarknad

Från Arbetsförmedlingen har följande uppgifter hämtats:

- Antalet arbetslösa (det vill säga öppet arbetslösa och sökande i program med aktivitetsstöd) i Åmåls kommun har minskat under år 2022. Vid årets utgång var 485 personer öppet arbetslösa, jämfört med 590 personer vid årsskiftet 2021/22. Detta motsvarar en minskning med -18 % (-105 personer).
- Arbetslösheten i Åmåls kommun ligger dock på en fortsatt hög nivå i jämförelse med länet och riket. I december 2022 var 9,0 % arbetssökande i Åmåls kommun. Genomsnittet i länet respektive riket uppgick till 5,9 % och 6,6 %.
- Den öppna arbetslösheten bland ungdomar har också minskat under året. 69 ungdomar i åldern 18-24 år var arbetslösa vid årets utgång, att jämföra med 90 ungdomar vid årsskiftet 2021/22. Detta motsvarar en minskning med -23 % (-21 personer).

Riskbedömning och känslighetsanalys

Riskbedömning

Finansiella risker

Kommunfullmäktige har antagit en finanspolicy för den kommunala koncernen, det vill säga kommunen och de helägda aktiebolagen, för att på ett effektivt och säkert sätt förvalta de finansiella medel som kommunen förfogar över.

Finanspolicyn innehåller mål och riktlinjer inom följande områden:

- organisation och ansvarsfördelning
- likviditetsförvaltning
- skuldförvaltning.

Borgensåtaganden

Kommuninvest ekonomisk förening

Åmåls kommun är medlem i Kommuninvest Ekonomisk förening där svenska kommuner och regioner samarbetar för en effektiv finansiering av investeringar i ett hållbart samhälle. Samtliga 294 kommuner och regioner som per den 31 december 2022 var medlemmar i Kommuninvest Ekonomisk förening har ingått en solidarisk borgen såsom för egen skuld för Kommuninvest i Sverige AB:s samtliga nuvarande och framtida förpliktelser.

Detaljerade upplysningar om kommunens borgensåtagande i Kommuninvest lämnas i kapitlet *Noter och tilläggsupplysningar*.

Kommunägda bolag

Enligt beslut i kommunfullmäktige uppgår Åmåls Kommunfastigheter AB:s möjligheter att uppta lån med borgen från Åmåls kommun till 966,6 miljoner kronor (mnkr) och för Stadsnät i Åmål AB 65,0 mnkr. Vid årsskiftet nyttjade Åmåls Kommunfastigheter AB 792,8 mnkr av borgensramen medan Stadsnät i Åmål AB nyttjade 29,0 mnkr av sin borgensram.

Övriga borgensåtaganden

Kommunen har gått i borgen för Föreningen Fengersfors Folkets hus lån i Handelsbanken med 1,4 mnkr.

Borgensförluster

Kommunen har inte gjort några borgensförluster under de senaste åren.

Känslighetsanalys

Händelse	Förändring	Kostnad/intäkt
Löneökning	1 %	7,5 mnkr
Inflation	1 %	3,5 mnkr
Skattesats	10 öre	2,6 mnkr
Invånare	100 personer	6,6 mnkr

Agenda 2030

FN har antagit Agenda 2030 med 17 globala utvecklingsmål, vilka syftar till att uppnå en socialt, miljömässigt och ekonomiskt hållbar värld till år 2030.

Kommunerna och regionerna har en central roll i uppfyllelsen av de globala målen. Flera av kommunernas och regionernas grunduppdrag, till exempel vård, skola, omsorg och samhällsplanering, är direkt eller indirekt kopplade till målen i Agenda 2030.

Åmåls kommun har beslutat att globala mål i Agenda 2030 ska inarbetas i kommunens mål- och resultatarbete.

En sammanfattning av 2022 års analyser och slutsatser från Åmåls kommuns arbete med de globala målen i Agenda 2030 redovisas nedan. För mer information hänvisas till rapportering av de globala målen på Åmåls kommuns hemsida - www.amal.se.

Globala mål




Att leva under långvarig ekonomisk stress har, enligt omfattande forskning, tydligt samband med ökad psykisk och fysisk ohälsa samt förkortad livslängd. Det är av stor vikt att minska och motverka utsatthet och polarisering, för en hållbar samhällsutveckling i Åmåls kommun, genom konkreta aktiviteter inom målområdet. Dessa konkreta åtgärder, långsiktiga satsningar och aktiviteter, planeras och samordnas i den kommunövergripande handlingsplanen för en hållbar samhällsutveckling. Ytterligare åtgärder krävs dock för att vända utvecklingen.



Övervikt och fetma är en riskfaktor för att drabbas av ett flertal sjukdomar och är en av de främsta orsakerna till förlorade friska levnadsår i Sverige. Årets utfall visar ett tydligt trendbrott i positiv riktning i utfallet för kvinnor. Det behövs dock ett fortsatt sammanhållet arbete av ett flertal aktörer och sektorer i samhället, till exempel förskola, skola, arbetsliv, hälso- och sjukvården, transportsektorn, livsmedelsindustrin och det civila samhället.



Ekonomisk utsatthet och psykisk hälsa har stark samvariation hos såväl vuxna som barn. Andelen unga vuxna med psykisk ohälsa i Åmåls kommun är fortsatt hög och likaså unga med ekonomiskt bistånd. En uppväxt i fattigdom innebär ofta mindre handlingsfrihet och kan påverka barns känsla av trygghet. Det finns stora könsskillnader angående invånarnas självskattade hälsotillstånd. En stor förbättring har skett angående mäns självskattade hälsotillstånd. En viss förbättring har även noterats för kvinnor. Den stora skillnaden mellan kvinnor och män kvarstår dock, vilket kräver ytterligare analyser, konkreta samordnade insatser och ansträngningar för att nå målet.



Det svenska utbildningssystemet erbjuder frivillig utbildning i förskola, obligatorisk utbildning i förskoleklass till och med årskurs nio samt frivillig utbildning i gymnasieskola. Skolan och utbildning, nationellt och lokalt, står inför stora utmaningar där såväl staten som huvudmän för de olika skolformerna behöver utveckla arbetet med att möta barn och elever med olika utbildningsbakgrund, tilltro till samhället och olika erfarenhet av att leva och verka i ett demokratisk samhälle som bygger på likvärdighet mellan könen med religionsfrihet i ett samhälle där alla förväntas bidra till samhällsutvecklingen utifrån individuella förutsättningar med arbete och egen försörjning.








Att arbeta för ökad jämställdhet är att verka för att alla människor ska kunna forma sina liv som individer, utan att föreställningar om kön begränsas. Jämställdhet är en nyckel för framgångsrik integration och är särskilt viktig eftersom kvinnor med utländsk bakgrund är mest utsatta. Nationell analys visar att dessa kvinnor har lägre inkomster, sämre ekonomisk standard, sämre/otrygg boendesituation, svårigheter att komma in på arbetsmarknaden och sämre hälsa samt löper större risk att utsättas för våld. Denna ojämställdhet synliggörs även genom resultatet för mål 3 *Hälsa och välbefinnande*. Jämställdhetsaspekterna bör uppmärksammas för att minska och motverka utsatthet och polarisering. Inom dessa områden behövs konkreta och samordnade aktiviteter samt samverkan med civilsamhället för en hållbar samhällsutveckling i Åmåls kommun.

Globala mål

<p>6 RENT VATTEN OCH SANITET</p> 	<p>Vatten är en grundförutsättning för allt levande på jorden, och därmed också en förutsättning för människors hälsa och en hållbar utveckling. För att arbeta mot målet måste Åmåls kommun prioritera arbetet med att ta fram vattenskyddsområden för de kommunala dricksvattentäkterna. Kommunen bör också initiera eller delta i projekt för att förbättra vandrings- och spridningsmöjligheter för vattenlevande organismer i vattendrag och sjöar. Genom att åtgärda vandringshinder och riva ut hinder som inte längre fyller något syfte kan stora förbättringar åstadkommas. Deltagande som medfinansier i Sportfiskarnas projekt för att skapa fria vandringsvägar i Kasenbergsån kommer att inverka positivt på det globala målet om vattendrag med god ekologisk status.</p>
<p>7 HÅLLBAR ENERGI FÖR ALLA</p> 	<p>Tillgång till hållbar, tillförlitlig och förnybar energi och rena bränslen är en förutsättning för att kunna möta flera av de utmaningar världen står inför idag som fattigdom, klimatförändringar och en inkluderande tillväxt. Åmåls kommun ligger mycket väl till vad gäller elavbrottsvid och produktion av fjärrvärme av förnybara energikällor. Kommunen ligger också väl under riksgenomsnittet vad gäller slutanvändning av energi per invånare. Avsaknad av tung och elintensiv industri avspeglar sig i nyckeltalen för energiförbrukning och elförbrukning per invånare. På området energieffektivisering finns dock mycket arbete kvar att göra vad gäller kommunens egen energianvändning. ÅKAB:s initiativ inom energieffektivisering är viktigt för att nå målen.</p>
<p>8 ANSTÄNDIGA ARBETSVILLKOR OCH EKONOMISK TILLVÄXT</p> 	<p>Hälsa, arbete och integration hör ihop – på samhällsnivå har sysselsättningsgraden stor betydelse för tillväxt och hållbar utveckling. Projekten <i>Ung Framtid Åmål</i> och <i>In Åmål</i> har arbetat strukturerat med insatser för unga och nyanlända, vilka visat goda resultat. Det finns ett fortsatt stort behov av samordnade åtgärder för att bryta strukturarbetslösheten och sektorsövergripande ansträngningar krävs för en hållbar samhällsutveckling i Åmåls kommun.</p>
<p>9 HÅLLBAR INDUSTRI, INNOVATIONER OCH INFRASTRUKTUR</p> 	<p>Tillgången till bredband i Åmåls kommun är relativt god och ligger över riksgenomsnittet 2020. Företagsklimatet i Åmål ligger i Sverigetopp år 2020 och företagarna är nöjda med kommunens service och myndighetsutövning. För att arbeta mot det globala målet med hållbar industri, innovationer och infrastruktur behöver samverkan mellan näringsliv och kommun kring de övriga globala målen fortsätta utvecklas och stärkas.</p>
<p>10 MINSKAD OJÄMLIKHET</p> 	<p>Den höga och varaktiga arbetslösheten i Åmåls kommun bidrar fortsatt till ökad ojämlikhet och ett polariserat Åmål. Statistikunderlag visar att de sociala skillnaderna fortsätter att öka, vilket bland annat återspeglas i den höga inkomstspridningen och avsaknad av tillit i kommunen. Segregation och polarisering ger en sämre social sammanhållning med otrygghet, social oro, bristande tillit och ett lågt socialt kapital i Åmål. Det är av stor vikt att minska och motverka utsatthet och polarisering för en hållbar samhällsutveckling i Åmåls kommun.</p>

Globala mål

<p>11 HÅLLBARA STÄDER OCH SAMHÄLLEN</p> 	<p>Över hälften av världens befolkning bor i urbana områden, och andelen väntas stiga. Den negativa trenden för demografisk försörjningskvot är bekymmersam. En åldrande befolkning och stor utflyttning av unga ligger bakom siffrorna. För att vända trenden behöver Åmåls kommun kunna erbjuda arbetstillfällen och attraktiva boendemiljöer för att till exempel examinerade studenter ska återvända. Att få fler att välja cykeln som transportmedel inom Åmåls tätort skulle förutom ytterligare förbättrad luftkvalitet ge positiva effekter på folkhälsan. Med en så koncentrerad stadskärna som Åmåls tätort har ska inte bilen vara förstahandsvalet för att transportera sig inom staden.</p>
<p>12 HÅLLBAR KONSUMTION OCH PRODUKTION</p> 	<p>Vår planet har försett oss med ett överflöd av naturresurser, men människor har inte nyttjat dessa på ett ansvarsfullt sätt och konsumerar nu långt bortom vad planeten klarar av. För att öka hållbarheten i konsumtionsledet krävs att konsumenterna görs medvetna om hur det går att konsumera mer hållbart. För att minska mängden avfall behöver Åmåls kommun öka möjlighet till återanvändning, återvinning och hållbar energitvinnning. Att separera och samla in matavfall för energitvinnning är ett steg mot mer cirkulär ekonomi. Att öka materiallivslängden genom återbruk är ett annat.</p>
<p>13 BEKÄMPA KLIMATFÖRÄNDRINGARNA</p> 	<p>Klimatförändringarna är ett verkligt och obestridd hot mot hela civilisationen. Utsläppen av växthusgaser fortsätter att stiga och som följd riskeras en global uppvärmning som genomsnittligt överstiger två grader, vilket skulle få allvarliga konsekvenser för ekosystem, havsförsurning, mänsklig säkerhet, matproduktion, vattentillgång, hälsa och ökad risk för naturkatastrofer. För att genomföra övergången till fossilfria transporter i det geografiska området behöver Åmåls kommun stärka den publika laddinfrastrukturen och ÅKAB behöver arbeta med etablering av laddstolpar för sina hyresgäster och för den kommunala verksamheten, så att dessa ges möjlighet att köra elbil eller laddhybrid.</p>
<p>14 HAV OCH MARINA RESURSER</p> 	<p>Åmåls kommun berörs inte direkt av det globala målet hav och marina resurser.</p>
<p>15 EKOSYSTEM OCH BIOLOGISK MÅNGFALD</p> 	<p>Hållbara ekosystem och biologisk mångfald är grunden för livet på jorden. Att tillgodose mänsklighetens behov av livsmedel, energi, vatten, mineraler och råmaterial utan att skada den biologiska mångfalden och säkerställa hållbart nyttjande ekosystemtjänster är en avgörande utmaning för vår överlevnad. Åmåls kommun behöver fortsätta arbetet med att utveckla de mycket höga naturvärden som finns i naturreservatet Stora och Lilla Bräcke. Strategiskt arbete med bekämpning av de invasiva växtarterna jätteloka och jättebalsamin måste prioriteras. Kommunen bör också verka för att höga naturvärden på kommunal mark som inte är skyddad utvecklas och bevaras.</p>

Globala mål



Sverige är ett fredligt land med stark tilltro till rättssystemet, låg korruption och väl fungerande samhällsinstitutioner. Det är främst kommunen som medborgare möter i kontakten med samhället. Att kommunernas verksamheter fungerar rättssäkert och motverkar korruption bidrar till att behålla en tilltro till samhällets institutioner. Demokrati och medborgarnas delaktighet är fundament i den kommunala strukturen. Åmåls kommun behöver fortsätta arbetet med att utveckla delaktighet och samverkan mellan myndigheter och medborgare. Åmål centrum måste bli en tryggare plats, både ur ett trygghetsperspektiv och utifrån att antalet brott måste minska. Medborgardialog måste föras med gruppen kvinnor om vilka samverkande åtgärder som behövs för att minska känslan av otrygghet. Operativa resurser, exempelvis fältarbetare, bör införlivas i organisationen i syfte att upptäcka utanförskap så tidigt som möjligt.



Åmåls kommuns vision och övergripande mål fokuserar på den utveckling som krävs för att kommunen ska klara av välfärdsuppdraget och skapa en långsiktig hållbar samhällsutveckling. För att nå detta är kommunen beroende av en bred samverkan. Flera av kommunens verksamheter har en etablerad samverkan med externa aktörer och med civilsamhället. Dessa samverkansformer har som syfte att förbättra för den enskilde individen. Inom de olika pågående samverkansprojekten har arbetet kommit olika långt, men det är tydligt att det finns en gemensam ambitionsnivå att ge den enskilde det mervärde som de deltagande aktörerna inte enskilt kan skapa. Genom samarbete med internationella partners, projekt, nätverk samt extern finansiering bidrar arbetet till ökad kunskap, förståelse och tolerans för andra kulturer.

Händelser av väsentlig betydelse

Med händelser av väsentlig betydelse avses viktiga förändringar i kommunens verksamheter eller faktorer som påverkat resultat och ekonomisk ställning.

Pandemin med virussjukdomen covid-19 som spridits i samhället även under år 2022 har påverkat kommunens verksamheter, framförallt inom vård, skola och omsorg.

Kommunens verksamheter har även påverkats av mottagandet av flyktingar från Ukraina.

Köp, försäljning, etablering och nedläggning av verksamhet

- Ett byte av systemplattform för kommunens intranät har genomförts.
- Nybyggnation av förskola i Tösse samt renovering och ombyggnation av Tösse skola har påbörjats.
- En ny grundsärskolegrupp på Södra skolan har startats.
- På Fengersfors förskola och fritidshem har måltider börjat produceras på plats.
- Planering och projektering av kommande samt pågående nybyggnationer och renoveringar inom kostverksamheten pågår.
- I november togs beslut om att öppna ett tillfälligt korttidsboende.
- Under vintern öppnades ett nytt gruppboende i Tösse som är en integrerad verksamhet för brukare med behov av lugn miljö med hög personalkontinuitet.
- En ungdomsgrupp för unga vuxna med psykisk ohälsa har startat.

Omstruktureringar

- I januari 2022 samlokaliseras myndighetsenheterna ekonomiskt bistånd samt individ- och familjeomsorg.
- Samhällsbyggnadsenheten har flyttat från Norrtull till Förrådsgatan.
- En del av verksamheten inom Arbete och vuxnas lärande har flyttat från Lunnegatan. I nuläget är verksamheten utspridd på olika adresser, men arbete pågår för att hitta en lösning.
- Uppstart av matavfallsinsamling påbörjades med ett provområde under november månad. Anslutningsgraden blev 81 % att jämföras med målet 70 %. Nästa etapp fortsätter i mars 2023.

Ingångna avtal

- Kostenheten har tillsammans med Säffle kommun och kommunerna i Dalsland upphandlat ett nytt avtal som innebär mer inköp av närproducerad mat för att bidra till en hållbar utveckling av det lokala näringslivet, klimatet och miljön.
- Ett nytt koncept för turism i Åmål har arbetats fram och avtal tecknats med ny arrendator för camping, ställplatser för husbilar, gästhamn samt vandrarhem.
- Ett nytt avtal för skolskjutsar har upphandlats.

- Avtal har tecknats med tre Dalslandskommuner för en samordnad färdtjänsthandläggning.
- Under våren MBL-förhandlades en förändring av veckoarbetstidsmättet från 40 timmar till 37 timmar för personal med placering på daglig verksamhet, som ett led i att öka följsamhet till riktlinjer för schemaläggning.
- Som ett steg mot en fossilfri fordonsflotta har 22 elfordon upphandlats.

Större investeringar

I kapitlet *Investeringsredovisning* finns en samlad redovisning av kommunens investeringar i materiella anläggningstillgångar. Som exempel kan nämnas

- På överförmyndarverksamheten har ett nytt ärendehanteringssystem införts. Systemet är en förutsättning att kunna införa moderna arbetssätt med tillhörande nya digitala stöd.
- 26,2 hektar mark på Åmåls-Nygård 1:18 har inköpts.
- Toppbeläggning har gjorts på 11 080 m² körbanor och 3 500 m² gång- och cykelbanor/trottoarer.
- Fengersfors vattentorn har totalrenoverats med godkänd slutbesiktning.
- Utbyggnad av gator, VA-ledningsnät och belysning har genomförts för nytt bostadsområde på Havrevägen.
- Byggnation av nya gång- och cykelvägar på Västra Åsensvägen, Ödmansgatan och på Industrigatan har genomförts.
- Ny konstgräsplan på Mossängen har anlagts.

Övriga händelser

- Inflationen och kraftiga prishöjningar har påverkat kommunens verksamheter.
- Biblioteket har installerat tjänsten Meröppet. Låntagare och besökare kan därmed besöka biblioteket utöver ordinarie och bemannade öppettider.
- Kommunfullmäktige har antagit en ny vision för kommunen och de helägda bolagen.
- Ett förslag till en ny översiktsplan har tagits fram.
- Nya styrdokument har antagits. Som exempel kan nämnas arkivreglemente och näringslivsstrategi.
- En digital förtroendemannautbildning har arbetats fram. Den kommer även användas för att ge nya chefer och tjänstepersoner baskunskap om Åmåls kommun.
- Åmåls kommun har beviljat bygglov för en ny fabrik för elmotorer som det amerikanska industriföretaget Dana Inc. ska bygga i Åmål.
- En översyn av systemlösning som stödjer den årliga uppföljningen av det systematiska arbetsmiljöarbetet har slutförts och presenterats för Arbetsmiljöverket med gott resultat.
- Kommunfullmäktige har beslutat att utfärda särskilt ägardirektiv för kommunens helägda bolag som på ett tydligare sätt fogar samman bolagsmålen med kommunens övergripande arbetssätt för styrning och ledning.
- Det tvååriga driftprojektet Ung Framtid Åmål har avslutats och drivs vidare under namnet Drivhuset Åmål.
- En samhällsekonomisk utvärdering har genomförts av Utvecklingsjobb Åmål och visar på goda resultat.
- Driftprojektet In Åmål har under år 2022 genomfört sitt sista år och avslutades vid årsskiftet. En del av projektets framtagna metoder har implementerats och kommer att användas även under år 2023.
- Driftprojektet Yrkesväg har startats med stöd från Asyl-, migrations- och integrationsfonden. Projektets övergripande mål är förbättrad integration och förbättrade möjligheter för tredjelandsmedborgare att etablera sig i det svenska samhället och på den svenska arbetsmarknaden.
- Kommunfullmäktige har beslutat om ny avfallstaxa vilken ger möjlighet att styra mot en ökad hållbarhet miljömässigt, men även mot en ökad hållbarhet utifrån perspektiven arbetsmiljö och transporter.
- Den omfattande utredningen avseende byggnation av ett nytt vattenverk i Åmål fortskrider.
- Ett omfattande arbete pågår inom VA-verksamheten för att säkerställa att kraven i EU-direktivet NIS 2 uppfylls vilket berör säkerhet i nätverk och informationssystem.
- Under sommaren har ett 100-tal ungdomar deltagit i feriepraktik.

Styrning och uppföljning av den kommunala verksamheten

I november 2021 beslutade kommunfullmäktige om förändringar i styrmodellen vilka beskrivs i *Riktlinjer för styrning och ledning*. Syftet med riktlinjerna är att tydliggöra gemensam struktur och gemensamma arbetssätt för styrning och ledning i Åmåls kommun och de helägda bolagen.

I nedanstående bild beskrivs en översikt av styrmodellen som visar styrningen av ekonomi, mål och resultat samt kvalitet på olika nivåer i organisationen från kommunfullmäktige till kommunstyrelse, nämnder, helägda bolag och dess verksamheter.



Arbetsättet för styrning och uppföljning av ekonomi, mål och resultat samt kvalitet omfattar fyra delar:

1. Analysera – vad vet vi?
2. Planera – vad vill vi?
3. Genomföra – hur gör vi?
4. Följa upp – hur blev det? Vad har vi lärt oss?

Respektive organisatorisk nivå arbetar med dessa faser utifrån sin befogenhet och sitt ansvar, baserat på det egna uppdraget. Arbetet syftar till att följa upp verksamhetsplanen, identifiera utvecklingsbehov och främja verksamhetsutveckling.

Arbetsättet beskrivs kortfattat nedan. I beskrivningen har beaktats att förslag till ny förenklad budgetprocess arbetats fram. Den nya budgetprocessen börjar gälla under år 2023 och riktlinjer för styrning och ledning uppdateras när ny process har utvärderats.

Analysera

- Förvaltningar och dess verksamheter inleder budgetprocessen med att genomföra en samlad analys av nuläge, omvärld och budgetbehov. Analyserna presenteras under våren i samband med budgetdialoger.

Planera

- Efter budgetdialoger upprättas budgetförslag av alliansen och oppositionen.
- Budgetförslagen bereds.
- Budgetförslag beslutas av kommunstyrelsen och lämnas till kommunfullmäktige.
- Budget för nästkommande år beslutas av kommunfullmäktige.
- Budget och verksamhetsplaner fastställs av kommunstyrelse och nämnder.
- Detaljbudget upprättas av respektive förvaltning.
- Hur mål och uppdrag samt övriga styrande dokument ska uppnås och genomföras planeras utifrån grunduppdraget.

Genomföra

- Verksamheten genomförs enligt fastställda rutiner och processer.

- Planerade aktiviteter/insatser genomförs.
- Ekonomiska händelser bokförs och redovisas enligt god redovisningssed.

Följa upp

- Budgetuppföljningar under budgetåret:
 - Löpande under året prognostiseras eventuell avvikelse mellan beräknat utfall och årsbudget. Prognoserna presenteras i rapporten *Ekonomisk prognos* sex gånger per år. Prognoser som upprättas efter den 30 april samt den 31 augusti lämnas till kommunfullmäktige.
- Uppföljning av mål och resultat:
 - Kommunfullmäktiges mål samt nämnds- och bolagsmål med eventuella nyckeltal följs upp två gånger per år – efter augusti (tertiäl 2) och efter årsskiftet.
- Rapporter från verksamheten:
 - Verksamhetsplaner för kommunstyrelse och nämnder följs upp och verksamhetsberättelser upprättas två gånger per år – efter augusti månad (tertiäl 2) och efter årsskiftet. Verksamhetsberättelser omfattar både måluppföljning och ekonomirapporter.
 - I de helägda bolagens årsredovisningar redogörs för utvärderingar av om målen för verksamheten har uppnåtts.
- Delårsrapport och årsredovisning:
 - Minst en gång under räkenskapsåret upprättas en delårsrapport från räkenskapsårets början. I Åmåls kommun sker detta efter augusti månad (tertiäl 2).
 - Efter årets slut upprättas en årsredovisning för Åmåls kommun.
 - Delårsrapport och årsredovisning lämnas till kommunfullmäktige och kommunens revisorer. Revisorerna bedömer om resultaten i delårsrapporten och årsredovisningen är förenliga med mål som kommunfullmäktige har beslutat om.
- Agenda 2030:
 - Efter årets slut sammanställs analyser och slutsatser från arbetet med de globala målen i Agenda 2030. Analysen utgör underlag i omvärldsanalysen som inleder budgetarbetet inför kommande år.

God ekonomisk hushållning och ekonomisk ställning

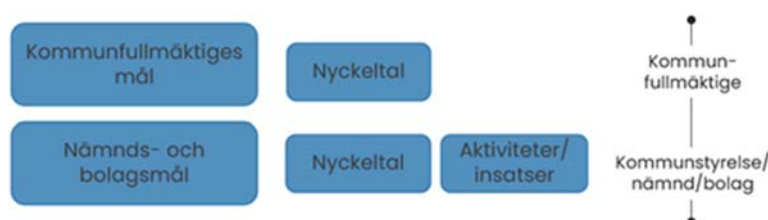
Enligt kommunallagen ska kommuner ha god ekonomisk hushållning i sina verksamheter, vilket innebär att resurser ska användas till rätt saker och nyttjas på ett effektivt sätt. Detta tydliggörs genom att eftersträva ett samband mellan tilldelade resurser, genomförda aktiviteter/prestationer, redovisade resultat/effekter och uppnådda mål. De politiska ambitionerna ska uppnås genom att systematiskt styra och följa upp verksamheten och på så sätt säkerställa kvaliteten i service till kommunens medborgare och företag samt en hållbar utveckling.

God ekonomisk hushållning

För att främja utveckling av god ekonomisk hushållning har kommunfullmäktige fastställt mål för både verksamhet och ekonomi.

Verksamhetsmål utgörs av kommunfullmäktiges mål samt nämnds- och bolagsmål med nyckeltal. Målen ska utgå från definierade behov och vilka resultat som ska uppnås.

I nedanstående bild beskrivs en översikt av kommunens mål- och resultatstyrning på politisk nivå.



Uppföljning av målen med nyckeltal är ett sätt att skaffa kunskap om huruvida god kvalitet uppnås i den kommunala servicen, men även att få kännedom om att utvecklingen går i avsedd riktning.

Finansiella mål anger en tydlig ambitionsnivå för den egna finansiella utvecklingen och ställningen. Målformuleringarna utgår från vad som är att betrakta som god ekonomisk hushållning och har anpassats till kommunens egna förhållanden och omständigheter.

Sammanfattande bedömning av god ekonomisk hushållning

Den kommunala koncernens verksamheter bedrivs på ett sätt som delvis är förenligt med god ekonomisk hushållning.

- Kommunfullmäktige har beslutat om fyra övergripande verksamhetsmål. Av dessa har ett bedömts uppnått och tre har bedömts delvis uppnådda.
- Den sammanfattande bedömningen av de finansiella målen är att kommunen i stort sett lever upp till kravet på god ekonomisk hushållning år 2022, då fyra av sex finansiella mål har uppnåtts. På grund av den höga inflationen nås inte inflationsmålet. Ett annat finansiellt mål som inte har uppnåtts är relationen mellan totala kostnader och totala intäkter. Totala kostnader är högre än vad som eftersträvas.

Resultaten från uppföljning av verksamhetsmål och finansiella mål beskrivs utförligare i nedanstående kapitel.

Verksamhetsmål

Uppföljning och utvärdering av kommunfullmäktiges mål grundas på kommunstyrelsens, nämndernas och de helägda bolagens bedömning av sina nämnds- och bolagsmål med nyckeltal.

För att visualisera graden av måluppfyllelse används färger. Grön färg betyder att målet i stort har uppnåtts, gul färg betyder att målet delvis har uppnåtts och röd färg signalerar att det finns risk att målet inte uppnås och att ytterligare åtgärder måste vidtas.

Sammanfattande bedömning av måluppfyllelsen

I nedanstående tabell sammanfattas måluppfyllelsen av kommunfullmäktiges mål samt nämnds- och bolagsmål.

Kommunfullmäktiges mål		Antal nämnds- och bolagsmål			
					Totalt
	I Åmål ska alla ha möjlighet till utbildning och bildning genom hela livet	5	5	1	11
	I Åmål ska alla kunna leva under trygga och goda förhållanden	7	8	4	19
	Åmål ska aktivt bidra till ökad sysselsättning, egen försörjning och företagsamhet genom att skapa goda förutsättningar och stimulera kreativa idéer	1	5	0	6
	Åmål ska vara det självklara turistmålet med kultur och rekreation i fokus	3	1	0	4
Totalt		16	19	5	40

Verksamheter inom kommunen och de helägda bolagen bedrivs på ett sätt som delvis är förenligt med god ekonomisk hushållning.

Resultat från uppföljning och utvärdering av respektive kommunfullmäktigemål beskrivs nedan. För mer information om uppföljning av kommunstyrelsens och nämndernas mål hänvisas till kapitlet *Verksamhetsberättelser*.

Kommunfullmäktiges mål: I Åmål ska alla ha möjlighet till utbildning och bildning genom hela livet



Målet har delvis uppnåtts. Av totalt elva nämnds- och bolagsmål har fem uppnåtts. Utvecklingen bedöms gå i avsedd riktning.

Måluppfyllelse nämnds- och bolagsmål

		Bedömning
Kommunstyrelsen	Ge förutsättningar för och erbjuda ett brett bildningsutbud i Åmåls kommun.	●
Bygg- och miljönämnden	Fokus inom bygg- och miljönämndens verksamhetsutveckling ska ligga på samverkan med interna och externa aktörer. Detta för att främja intern fortbildning och erbjuda kommuninvånarna relevant information rörande nämndens ansvarsområden.	●
Barn- och utbildningsnämnden	Förskola - alla barn ska utveckla de fem förmågorna så långt det är möjligt; analysförmåga, kommunikativ förmåga, metakognitiv förmåga, procedurförmåga och begreppslig förmåga.	◆
	Förskola - alla barn ska känna sig trygga, få ett lustfyllt lärande och uppleva att de trivs och har roligt i förskolan.	◆
	Grundskola - alla elever ska nå kunskapsmålen för respektive stadium och nå behörighet till gymnasiestudier vid ett nationellt program.	■
	Grundskola - alla elever ska känna sig trygga i skolan och uppleva att de får den stöd och hjälp de behöver i sina studier.	◆
	Gymnasieskola - alla elever ska nå gymnasieexamen alternativt vara anställningsbara i direkt anslutning till avslutade gymnasiestudier.	●
	Gymnasieskola - alla elever ska känna sig trygga på Karlberg och uppleva att de får det stöd och den hjälp de behöver i sina studier.	◆
Välfräids- och arbetsmarknadsnämnden	Att ge förutsättningar för arbete och försörjning genom utbildningsinsatser för den enskilde, anpassade efter den lokala, regionala och nationella arbetsmarknadens rekryteringsbehov.	◆
Överförmyndarnämnden	För att huvudmännens rätt ska kunna tillvaratas ska överförmyndarnämnden samverka med olika aktörer i samhället för att skapa trygghet och välfärd samt sprida information om nämndens verksamhet och ansvarsområden.	●
	Rättssäkerheten för huvudmännen ska öka genom att rätt utbildningsinsatser ges till personalen.	●

Kommunfullmäktiges mål: I Åmål ska alla kunna leva under trygga och goda förhållanden



Målet har delvis uppnåtts. Av totalt nitton nämnds- och bolagsmål har sju uppnåtts. Utvecklingen bedöms gå i avsedd riktning.

Måluppfyllelse nämnds- och bolagsmål

		Bedömning
Kommunstyrelsen	Öka invånarnas trygghet, tillit, delaktighet och jämlikhet i levnadsförhållanden.	◆
Bygg- och miljönämnden	Bygg- och miljönämnden ska bedriva en rättssäker verksamhet med målet att nå social, ekonomisk och miljömässig hållbarhet.	●
Teknik- och fritidsnämnden i Säffle och Åmål	Bibehålla/öka nöjdhet med kvalitet på kommunalt kranvatten.	◆
	Öka nöjdheten med hämtning av hushållsavfall kommande treårsperiod.	●
	År 2022 ska mängden kärll- och säckavfall ha minskat med 25 %, jämfört med 2015 års nivå.	■

Forts.

		Bedömning
	Kommunala gator, gång- och cykelbanor ska upplevas trygga och ha god framkomlighet för alla.	◆
	Förbättra/utveckla gång- och cykelvägnätet för att uppmuntra till ökad rörelse och cykelanvändande	◆
	Öka utbytestakten av ledningsnätet enligt Svenskt Vattens rekommendationer, 0,7 % för vatten, 0,6 % för spill.	■
	För en säkrad vattenkvalitet ska vattenverken producera och distribuera ett dricksvatten vars kvalitet är utan anmärkning enligt Livsmedelsverkets krav.	■
	Avloppsvattnet ska renas så att de av Länsstyrelsen och Naturvårdsverkets uppsatta reningskraven uppfylls.	◆
	Teknik- och fritidsnämnden ska verka för en enklare vardag för kommuninvånarna genom ökad digitalisering.	◆
Välfärds- och arbetsmarknadsnämnden	Individens behov ska vara vägledande och arbetssättet ska kännetecknas av ett förebyggande synsätt i syfte att bibehålla och utveckla den enskildes resurser i det dagliga livet. Förhållningssättet ska främja den enskildes delaktighet, trygghet och självständighet.	◆
	Verksamheten ska tidigt identifiera individer, familjer i risksituationer och särskilt bör våld i nära relationer, psykisk ohälsa och missbruk prioriteras. Förvaltningen ska tidigt reagera, agera och samverka.	●
Överförmyndarnämnden	För att tillförsäkra trygghet och säkerhet för huvudmän och myndlingar ska överförmyndarverksamheten kännetecknas av hög kvalitet.	◆
	Rättssäkerheten för huvudmän ska öka genom ett värdigt och respektfullt bemötande. Huvudmän ska ha inflytande och vara delaktiga i beslut om åtgärder och insatser som berör dem.	●
	Barnperspektivet ska beaktas det vill säga överförmyndarverksamheten ska särskilt beakta vad hänsyn till barnens bästa kräver.	●
Åmåls Kommunfastigheter AB	Antalet fastigheter med direktverkande el som huvudsaklig uppvärmning ska minska med 10 %.	■
	Vid utbyte av befintliga bilar ska företrädesvis elbilar köpas in.	●
	En ny solcellsanläggning ska göras årligen.	●

Kommunfullmäktiges mål: Åmål ska aktivt bidra till ökad sysselsättning, egen försörjning och företagsamhet genom att skapa goda förutsättningar och stimulera kreativa idéer



Målet har delvis uppnåtts. Av totalt sex nämnds- och bolagsmål har ett uppnåtts och fem delvis uppnåtts. Inom kommunen pågår många olika insatser för att motverka strukturarbetslösheten. Både för arbetslösheten och långtidsarbetslösheten indikeras en positiv utveckling.

Måluppfyllelse nämnds- och bolagsmål

		Bedömning
Kommunstyrelsen	Ge bättre möjligheter för medborgare och företag att kunna verka och utvecklas för att skapa tillväxt och ett hållbart samhälle.	◆
Bygg- och miljönämnden	Bygg- och miljönämndens myndighetsutövning ska präglas av ett hjälpsamt, sakligt, effektivt och professionellt bemötande.	●
Välfärds- och arbetsmarknadsnämnden	Välfärds- och arbetsmarknadsförvaltningen ska arbeta med ett gott och nära ledarskap i god arbetsmiljö samt vara en attraktiv arbetsgivare för att säkra en framtida personalförsörjning.	◆

Forts.

		Bedömning
	Att med effektiva arbetsmarknadspolitiska insatser få fler personer med ekonomiskt bistånd att nå egen försörjning med fokus på ungdomar som står utanför arbete och studier samt personer med bristande språkkunskaper.	◆
	Digitalisering och välfärdsteknik ska alltid vara ett alternativ till ändamålsenlig lösning för att stärka självständighet och delaktighet för den enskilde samt kunna frigöra resurser för att möta framtida behov.	◆
Åmåls Kommunfastigheter AB	75 % av tillsvidareanställd personal ska använda minst 50 % av friskvårdsbidraget årligen.	◆

Kommunfullmäktiges mål: Åmål ska vara det självklara turistmålet med kultur och rekreation i fokus



Målet har uppnåtts. Av totalt fyra nämnds- och bolagsmål har tre uppnåtts.

Måluppfyllelse nämnds- och bolagsmål

		Bedömning
Kommunstyrelsen	Bidra till attraktiva och hållbara värden i kultur, stadsmiljö samt natur- och vattenmiljöer.	◆
Bygg- och miljönämnden	Bygg- och miljönämnden ska, genom sitt myndighetsarbete med prövning och tillsyn, värna mark-, vatten- och luftkvalitet, människors hälsa samt byggnaders utseende och kvalitet.	●
Teknik- och fritidsnämnden i Säffle och Åmål	Teknik- och fritidsnämnden ska verka för ökad folkhälsa genom allsidig och rörelsefrämjande verksamhet.	●
	Kommunernas parker, lekparker, grönområden, skogar samt friluftsområden ska upplevas som tillgängliga och attraktiva.	●

Finansiella mål

Nedan presenteras utvärdering och uppföljning av de finansiella målen.

För att visualisera graden av måluppfyllelse används färger. Grön färg betyder att målet i stort har uppnåtts, gul färg betyder att målet delvis har uppnåtts och röd färg signalerar att det finns risk att målet inte uppnås och att ytterligare åtgärder måste vidtas.

Sammanfattande bedömning av måluppfyllelsen

Två av sex finansiella mål har inte uppnåtts:

- Totala kostnader uppgår till 99,3 % av totala intäkter vilket är högre än målet på 98,5 %.
- Utifrån Riksbankens inflationsbedömning på 10,2 % ska årets resultat enligt inflationsmålet uppgå till 32,5 mnkr. Årets resultat uppgår till 8,5 mnkr.

Finansiella mål

		Kommentar
■	1. Totala kostnader ska inte uppgå till mer än 98,5 % av totala intäkter.	En viktig förutsättning för god ekonomisk hushållning är att det finns balans mellan utvecklingen av kostnader och intäkter. Totala kostnader uppgår till 99,3 % av totala intäkter och målet har inte uppnåtts.
■	2. Det ekonomiska resultatet ska vara på en nivå som minst resulterar i att det egna kapitalet inflationssäkras.	Inflation är en ökning av den allmänna prisnivån som gör att färre varor och tjänster kan inköpas för samma mängd pengar. Pengarna minskar i värde. Inflationsmålet innebär att det ekonomiska resultatet ska vara på en nivå som minst resulterar i att det egna kapitalet inflationssäkras. Utifrån Riksbankens inflationsbedömning på 10,2 % ska årets resultat uppgå till 32,5 mnkr. Målet har inte uppnåtts då årets resultat uppgår till 8,5 mnkr. Forts.

Kommentar	
3. Investeringar ska finansieras med egna medel. Undantag får ske för investeringar som sker inom taxekollektivet. Dessa får finansieras med hjälp av externa lån.	I syfte att inte belasta framtidens invånare i kommunen med räntor för lån är målsättningen att inte uppta några nya lån för att finansiera investeringar i den skattefinansierade verksamheten. Samtliga investeringar har finansierats med egna medel.
4. Låneskulden bör amorteras med minst 1 mnkr per år.	Åmåls kommun har ingen låneskuld.
5. Soliditeten, eget kapital dividerat med totala tillgångar, ska lägst uppgå till 50 %.	Soliditeten beskriver finansiell styrka på lång sikt och motsvarar eget kapital i relation till totala tillgångar och visar hur stor del av dessa som finansieras med egna medel. Soliditeten uppgår per den 31 december 2022 till 62 %. Målet är har uppnåtts.
6. Avsättningar för framtida förpliktelser, som till exempel pensioner och avslutning av deponi, ska planeras och hanteras inom driftbudget.	Målet har uppnåtts då avsättningar görs för både pensioner och deponi.

Ekonomisk ställning

I nedanstående kapitel redovisas och förklaras budgetavvikelser.

Bedömning av budgetföljsamhet

Resultatbudget

Åmåls kommun har för år 2022 budgeterat ett resultat på 10,1 miljoner kronor (mnkr). Budget för den kommunala koncernen har inte upprättats.

Belopp i miljoner kronor (mnkr)	Bokslut 2022	Bokslut 2021	Förändring i procent (%)	Budget 2022	Avvikelse budget	Avvikelse budget i procent (%)
Verksamhetens intäkter	245,6	258,3	-4,9			
Verksamhetens kostnader	-1 134,5	-1 107,4	2,4			
Avskrivningar	-20,5	-20,5	0			
Verksamhetens nettokostnader	-909,4	-869,6	4,6	-887,2	-22,2	2,5
Skatteintäkter	573,6	549,0	4,5	557,9	15,7	2,8
Generella statsbidrag och utjämning	341,5	337,2	1,3	337,4	4,1	1,2
Finansiella intäkter och kostnader	2,8	11,8	-76,3	2,0	0,8	40,0
Årets resultat	8,5	28,4	-70,1	10,1	-1,6	

2022 års resultat för Åmåls kommun uppgår till 8,5 mnkr, vilket är 1,6 mnkr sämre än vad som budgeterats. Verksamhetens nettokostnader redovisar en negativ avvikelse på -22,2 mnkr vilket till stor del beror på höga kostnader jämfört med budget för utskrivningsklara patienter inom vård och omsorg och att utbetalning av försörjningsstöd är på en fortsatt hög nivå, men också att kostnader för energi och livsmedel ökar kraftigt till följd av hög inflation.

Skatteintäkter har en positiv avvikelse mot budget på 15,7 mnkr vilket hör samman med att skatteunderlaget ökar och återhämningen från de svagare åren 2020-2021 är kraftigare och sker i snabbare takt än vad som prognostiserades vid det tillfälle budgeten antogs.

Den positiva avvikelsen för generella statsbidrag och utjämning förklaras bland annat av ett generellt statsbidrag om 3,9 mnkr för stöd till befolkningsmässigt mindre kommuner, vilket beslutades efter det att kommunens budget antogs.

Investeringsbudget

Åmåls kommun har för år 2022 budgeterat investeringsutgifter på 81,2 miljoner kronor (mnkr). Investeringsbudget för den kommunala koncernen har inte upprättats.

Belopp i miljoner kronor (mnkr)	Bokslut 2022	Budget 2022	Avvikelse budget
Kommunstyrelsen	7,2	12,6	5,4
Barn- och utbildningsnämnden	6,3	11,1	4,8
Teknik- och fritidsnämnden i Säffle och Åmål	35,3	54,0	18,7
Välfärds- och arbetsmarknadsnämnden	2,1	3,5	1,4
Summa	50,9	81,2	30,3

I kapitlet *Investeringsredovisning* finns en detaljerad redovisning av 2022 års investeringar i materiella anläggningstillgångar.

Årets investeringar uppgår till 50,9 mnkr. Investeringsbudgeten för år 2022 uppgår till 81,2 mnkr, vilket innebär att 30,3 mnkr inte har nyttjats under året.

Bland medlen som inte nyttjats under året återfinns investeringar på Östby miljöstation vilka beräknas färdigställas under år 2023, investering i gång- och cykelväg längs Kungsgatan och Hjeltegatan samt renovering av gata, trottoar med mera som stoppades i april på grund av kraftigt beräknade ökade kostnader och nybyggnation av stall samt upprustning av vandrarhem och minigolf som skulle påbörjats under år 2022, men inte har hunnits med. Det finns möjlighet att genomföra dessa investeringar under år 2023 genom tilläggsbudget som kommunfullmäktige beslutar om i mars 2023.

Årets investeringar har finansierats med egna medel. Åmåls kommun har ingen låneskuld.

Balanskravsresultat

Balanskravet enligt kommunallagen innebär att kommunens resultat efter justeringar måste överstiga noll. Detta är en lägsta nivå för det finansiella resultatet. På längre sikt anses inte ett nollresultat vara tillräckligt för att upprätthålla en god ekonomisk hushållning.

Efter införandet av regler kring resultatutjämningsreserver har möjlighet skapats för kommuner att reservera en del av överskott i goda tider och sedan använda denna reserv för att täcka underskott.

Resultatutjämningsreserven redovisas i balansräkningen samt i balanskravsutredningen vid förändringar.

Balanskravsutredning

Vid utredning om balanskravet uppnåtts ska hänsyn tas till vissa redovisningsposter. Balanskravsutredningen ska omfatta tre resultatnivåer.

1. Resultat enligt resultaträkningen.
2. Resultat efter balanskravsjusteringar.
3. Balanskravsresultat.

I nedanstående balanskravsutredning redovisas även avsatta respektive ianspråktaga medel för särskilda ändamål.

Balanskravsresultat, miljoner kronor (mnkr)	2022	2021	2020	2019	2018
Årets resultat	8,5	28,4	11,7	1,3	-2,2
1. realisationsvinster som inte står i överensstämmelse med god ekonomisk hushållning.	-0,5	0,0	-0,2	-0,9	-1,7
2. realisationsförluster till följd av försäljning som står i överensstämmelse med god ekonomisk hushållning.					
3. orealiserade vinster förluster i värdepapper					
4. återföring av orealiserade vinster och förluster i värdepapper					
Resultat efter balanskravsjusteringar	8,0	28,4	11,5	0,4	-3,9
Forts.					

Balanskravsresultat, miljoner kronor (mnkr)	2022	2021	2020	2019	2018
- reservering av medel till resultatutjämningsreserv					
+ användning av medel från resultatutjämningsreserv					
Balanskravsresultat	8,0	28,4	11,5	0,4	-3,9
Särskilda ändamål:					
Avsatta medel för flyktingverksamhet					
Ianspråktaga medel för flyktingverksamhet		0,0	1,6	4,7	9,5
Balanskravsresultat efter avsättning respektive ianspråktaga medel för särskilda ändamål	8,0	28,4	13,1	5,1	5,6

Kommunallagens definition på ekonomi i balans har uppnåtts, det vill säga något underskott enligt ovanstående balanskravsutredning har inte konstaterats.

Väsentliga personalförhållanden

Nedanstående personalstatistik avser förhållandet per den 31 december 2022. Definitionerna baseras på rekommendationer för personalstatistik som tagits fram av Sveriges Kommuner och Regioner.

	Koncernen		Kommunen	
	2022	2021	2022	2021
Antal tillsvidare- och visstidsanställda				
Kvinnor	1 023	1 047	1 018	1 042
Män	321	311	284	268
Totalt	1 344	1 358	1 302	1 310
Omräknat till antal årsarbetare	1 314	1 321	1 270	1 274
Antal tillsvidare- och visstidsanställda per kommunstyrelse, nämnder och bolag				
Kommunstyrelsen	147	146	147	146
Barn- och utbildningsnämnden	457	472	457	472
Välfärds- och arbetsmarknadsnämnden	691	686	691	686
Överförmyndarnämnden	7	6	7	6
Åmåls Kommunfastigheter AB	40	46		
Stadsnät i Åmål AB	2	2		
Totalt	1 344	1 358	1 302	1 310

Antalet anställda i Åmåls kommun har minskat från 1 310 till 1 302. Minskningen har främst skett inom barn- och utbildningsnämnden. Små ökningar har skett i de övriga förvaltningarna.

I nedanstående tabeller redovisas övriga väsentliga personalförhållanden för kommunen.

Fördelning heltid och deltid

	Heltid		Deltid	
	2022	2021	2022	2021
Kvinnor	93 %	93 %	7 %	7 %
Män	95 %	95 %	5 %	5 %
Totalt	93 %	94 %	7 %	6 %

Andelen heltidsanställda har minskat marginellt jämfört med föregående år.

Sysselsättningsgrad

100 % motsvarar heltid	2022	2021
Kvinnor	97 %	98 %
Män	98 %	98 %
Totalt	98 %	98 %

Sysselsättningsgraden är oförändrad jämfört med föregående år. För kvinnor har en marginell minskning noterats.

Medellön

Kronor per månad	2022	2021
Kvinnor	31 506	31 066
Män	33 897	34 315
Totalt	32 028	31 715
Kvinnors lön i förhållande till mäns lön %	92,9	90,5

Medellönen per månad för män är cirka 2 400 kronor högre än kvinnors medellön. Noterbart är att lönegapet mellan män och kvinnor har minskat jämfört med föregående år då det var cirka 3 200 kr per månad.

Medelålder

	2022	2021
Kommunstyrelsen	48	47
Barn- och utbildningsnämnden	47	47
Välfärds- och arbetsmarknadsnämnden	46	47
Totalt	47	47

Medelåldern, 47 år, är oförändrad jämfört med föregående år. Medelåldern inom kommunstyrelsens verksamheter har ökat medan medelåldern inom välfärds- och arbetsmarknadsnämndens verksamheter har minskat.

Pensionsavgångar

Uppnår 65 års ålder	Antal
År 2023	22
År 2024	30
År 2025	32
År 2026	22
År 2027	30

Utifrån hur många anställda som uppnår 65 års ålder de kommande åren, beräknas inga stora pensionsavgångar. Trots detta kan det bli svårt att rekrytera vissa specialkompetenser.

Med ändrade pensionsregler kommer troligtvis fler att senarelägga sina pensionsavgångar.

Sjukfrånvarotal

Värden anges i %	2022	2021	2020
Total sjukfrånvarotid i förhållande till sammanlagd ordinarie arbetstid	10,1	8,6	9,2
Summa tid med långtidssjukfrånvaro (60 dagar eller mer) i förhållande till total sjukfrånvarotid	43,1	41,8	37,5
Summa sjukfrånvarotid för kvinnor i förhållande till sammanlagd ordinarie arbetstid för kvinnor	11,3	9,7	10,3
Summa sjukfrånvarotid för män i förhållande till sammanlagd ordinarie arbetstid för män	6,4	5,3	5,3
Forts.			

Värden anges i %	2022	2021	2020
Summa sjukfrånvarotid i åldersgruppen 29 år eller yngre i förhållande till sammanlagd ordinarie arbetstid i åldersgruppen 29 år eller yngre	10,0	8,2	8,6
Summa sjukfrånvarotid i åldersgruppen 30–49 år i förhållande till sammanlagd ordinarie arbetstid i åldersgruppen 30–49 år	10,6	9,2	10,2
Summa sjukfrånvarotid i åldersgruppen 50 år eller äldre i förhållande till sammanlagd ordinarie arbetstid i åldersgruppen 50 år eller äldre	9,7	8,1	8,2

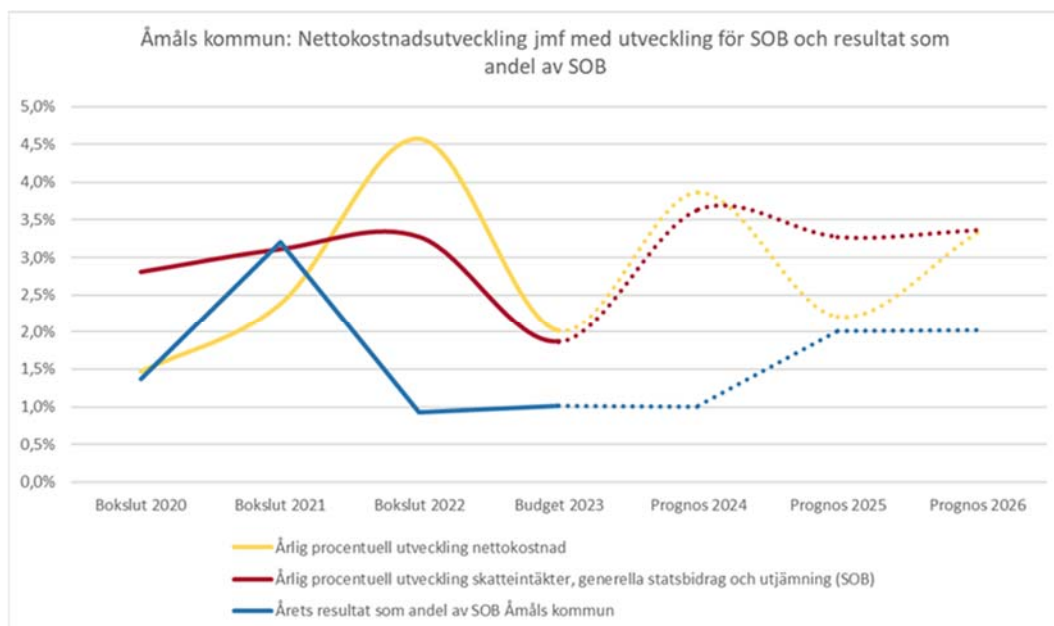
Den totala sjukfrånvaron har ökat under 2022 efter en liten förbättring år 2021. Sjukfrånvaron är högre än året då pandemin inleddes (2020). Noterbart är att andelen långtidssjuka (över 60 dagar) är på samma nivå som den var före pandemin.

Förväntad utveckling

Kommunens förväntade utveckling de närmaste åren beskrivs i den budget och flerårsplan för åren 2023–2026 som kommunfullmäktige fastställde i december 2022.

Skatteintäkterna tillsammans med generella statsbidrag och utjämning (SOB) förväntas i budget 2023 öka med endast 1,9 % jämfört med utfallet år 2022. Det budgeterade resultatet för 2023 är satt till 0,9% av SOB (9,5 mnr). Detta sätter en press på nettokostnadsutvecklingen för år 2023, som utifrån de förutsättningarna tillåts öka med 2,0 %.

För åren 2024–2026 prognostiseras skatteintäkterna, generella statsbidrag och utjämning öka med 3,3–3,6 % per år vilket skapar ett utrymme för bättre resultat och ökad nettokostnad, se diagram nedan.



Den höga inflationstakten år 2022 påverkar nettokostnadsutvecklingen och i vilken takt inflation och lönerörelse kommer att öka kommande år har stor betydelse för kommunens förmåga att stävja nettokostnadsökningen. Antagandena ovan bygger på Sveriges Kommuner och Regioners (SKR) bedömningar om hur Sveriges ekonomi kommer att utvecklas.

Investeringsvolymen kommande år har i den senaste budgeten dämpats, självfinansieringsgraden beräknas för de fyra kommande åren i genomsnitt hamna på 106 %. Då volymen är högre i början på perioden kommer kommunen, för att följa sin finanspolicy, behöva låna till investeringar inom taxekollektivet. Planerad renovering av skolor gör att kommunen räknar med ökade hyreskostnader de kommande åren.

Den demografiska situationen för kommunen är en utmaning då antal personer i de åldrar där kommunala tjänster normalt sett efterfrågas, företrädesvis äldre, förväntas att öka. Kommunen har de senaste åren haft en negativ trend med ett minskat invånarantal, men i budgetförslaget, som kommunfullmäktige antog i december 2022, prognostiseras ett trendbrott gällande kommunens invånarantal kommande år. Flera nyetableringar inom det privata näringslivet har under de senaste åren aviserats.

Finansiella rapporter

Resultaträkning

Resultaträkningen är en sammanställning över hur ekonomin gått under året. Den visar intäkter och kostnader och ger som saldo årets resultat (vinst eller förlust). Detta resultat redovisas som förändring av eget kapital i balansräkningen.

Åmåls kommun bedriver verksamheter både i förvaltnings- och bolagsform. För att få en övergripande ekonomisk information om den kommunala koncernen redovisas en sammanställd resultaträkning.

I kapitlet *Noter och tilläggsupplysningar* finns kompletterande information till resultaträkningen.

I kapitlet *Driftredovisning* specificeras verksamhetens nettokostnader per nämnd.

Belopp i miljoner kronor (mnkr)	Not	Koncernen		Kommunen	
		2022	2021	2022	2021
Verksamhetens intäkter	2	346,2	358,3	245,6	258,3
Verksamhetens kostnader	3	-1 183,5	-1 155,5	-1 134,5	-1 107,4
Avskrivningar	4	-56,3	-54,5	-20,5	-20,5
Verksamhetens nettokostnader		-893,6	-851,7	-909,4	-869,6
Skatteintäkter	5	573,6	549,0	573,6	549,0
Generella statsbidrag och utjämning	6	341,5	337,2	341,5	337,2
Verksamhetens resultat		21,5	34,5	5,7	16,6
Finansiella intäkter	7	2,5	0,6	4,0	11,9
Finansiella kostnader	8	-9,5	-8,5	-1,2	-0,1
Resultat efter finansiella poster		14,5	26,6	8,5	28,4
Extraordinära poster		0,0	0,0	0,0	0,0
Årets resultat		14,5	26,6	8,5	28,4

Balansräkning

I balansräkningen redovisas finansiell ställning per den 31 december 2022 samt per den 31 december 2021. Balansräkningen är en uppställning av koncernens och kommunens tillgångar och hur dessa har finansierats med skulder, avsättningar och eget kapital.

I kapitlet *Noter och tilläggsupplysningar* finns kompletterande information till balansräkningen.

Kapitlet *Investeringsredovisning* innehåller en samlad redovisning av kommunens investering i materiella anläggningstillgångar.

Belopp i miljoner kronor (mnkr)	Not	Koncernen		Kommunen	
		2022	2021	2022	2021
TILLGÅNGAR					
Immateriella anläggningstillgångar		0,0	0,0	0,0	0,0
Materiella anläggningstillgångar:					
<i>Mark, byggnader och tekniska anläggningar</i>	9	1 172,7	1 015,7	242,6	217,6
<i>Maskiner och inventarier</i>	10	46,0	42,8	46,3	42,2
Finansiella anläggningstillgångar	11	22,9	22,3	56,9	55,6
Summa anläggningstillgångar		1 241,6	1 080,8	345,8	315,4
Bidrag till infrastruktur		0,0	0,0	0,0	0,0
Förråd m.m.		0,1	0,1	0,0	0,0
Fordringar	12	135,6	90,7	117,5	72,8
Kortfristiga placeringar	13	0,0	0,0	0,0	0,0
Kassa och bank	14	73,5	149,5	52,5	99,0
Summa omsättningstillgångar		209,2	240,3	170,0	171,8
SUMMA TILLGÅNGAR		1 450,8	1 321,1	515,8	487,2
EGET KAPITAL, AVSÄTTNINGAR OCH SKULDER					
Årets resultat		14,5	26,6	8,5	28,4
Resultatutjämningsreserv		7,9	7,9	7,9	7,9
Övrigt eget kapital		379,8	353,2	302,2	273,8
Summa eget kapital	15	402,2	387,7	318,6	310,1
Avsättningar för pensioner och liknande förpliktelser	16	7,5	7,5	7,5	7,5
Andra avsättningar	17	17,5	16,7	9,5	10,4
Summa avsättningar		25,0	24,2	17,0	17,9
Långfristiga skulder	18	773,6	672,8	3,9	1,1
Kortfristiga skulder	19	250,0	236,4	176,3	158,1
Summa skulder		1 023,6	909,2	180,2	159,2
SUMMA EGET KAPITAL, AVSÄTTNINGAR OCH SKULDER		1 450,8	1 321,1	515,8	487,2
PANTER OCH DÄRMED JÄMFÖRLIGA SÄKERHETER		0,0	0,0	0,0	0,0
ANSVARSFÖRBINDELSER					
Pensionsförpliktelser som inte har upptagits bland skulderna eller avsättningarna	20	251,6	262,4	251,6	262,4
Övriga ansvarsförbindelser	21	1 682,0	1 557,9	1 681,6	1 557,5

Kassaflödesanalys

I kassaflödesanalysen redovisas koncernens och kommunens finansiering och investeringar under året.

I kapitlet *Noter och tilläggsupplysningar* finns kompletterande information till kassaflödesanalysen.

Belopp i miljoner kronor (mnkr)	Not	Koncernen		Kommunen	
		2022	2021	2022	2021
DEN LÖPANDE VERKSAMHETEN					
Årets resultat		14,5	26,6	8,5	28,4
Justering för ej likviditetspåverkande poster	22	57,8	55,9	19,6	19,8
Övriga likviditetspåverkande poster	23	1,7	1,8	0,0	0,0
Poster som redovisas i annan sektion	24	-2,8	2,8	-0,5	0,2
Medel från verksamheten före förändring av rörelsekapital		71,2	87,1	27,6	48,4
Rörelsekapitalets förändring:					
Ökning (-) / minskning (+) av förråd		0,0	0,0	0,0	0,0
Ökning (-) / minskning (+) av kortfristiga fordringar och placeringar		-44,9	-17,1	-44,7	-11,3
Ökning (+) / minskning (-) av kortfristiga skulder		13,6	11,0	18,2	-14,6
Kassaflöde från den löpande verksamheten		39,9	81,0	1,1	22,5
INVESTERINGSVERKSAMHETEN					
Investering i materiella anläggningstillgångar		-222,9	-163,8	-50,9	-31,8
Finansiell leasing		-3,1	0,0	-3,1	0,0
Försäljning av materiella anläggningstillgångar		9,9	0,6	4,9	0,3
Förvärv av finansiella tillgångar		-0,6	-1,2	-1,3	-1,2
Avyttring av finansiella tillgångar		0,0	0,5	0,0	0,0
Kassaflöde från investeringsverksamheten		-216,7	-163,9	-50,4	-32,7
FINANSIERINGSVERKSAMHETEN					
Nyupptagna lån		103,0	120,0	0,0	0,0
Långfristig leasingskuld		3,1	0,0	3,1	0,0
Amortering av skulder för finansiell leasing		-0,2	0,0	-0,2	0,0
Upplösning av offentliga bidrag till investeringar		-0,1	0,0	-0,1	0,0
Amortering av långfristiga skulder		-5,0	-10,0	0,0	0,0
Omklassificering mellan långfristig och kortfristig skuld		0,0	-10,0	0,0	0,0
Kassaflöde från finansieringsverksamheten		100,8	100,0	2,8	0,0
BIDRAG TILL INFRASTRUKTUR					
Utbetalning av bidrag till statlig infrastruktur		0,0	1,1	0,0	1,1
Årets kassaflöde		-76,0	18,2	-46,5	-9,1
Likvida medel vid årets början		149,5	131,3	99,0	108,1
Likvida medel vid årets slut		73,5	149,5	52,5	99,0
Årets kassaflöde		-76,0	18,2	-46,5	-9,1

Noter och tilläggsupplysningar

Not 1 Redovisningsprinciper

Redovisningen har skett enligt god kommunal redovisningssed. Denna avses överensstämma med lag om kommunal bokföring och redovisning, LKBR, och rekommendationer från Rådet för kommunal redovisning, RKR. Samma redovisningsprinciper och beräkningsmetoder används både i årsredovisningar och i delårsrapporter.

Om kommunen avviker från det som följer av en rekommendation från normgivande organ på det kommunala området ska upplysning om skälen för avvikelserna lämnas som notupplysning.

Följande grundläggande redovisningsprinciper har iakttagits:

1. Kommunen ska förutsättas fortsätta sina verksamheter.
2. Samma principer för värdering, klassificering och indelning av de olika posterna ska konsekvent tillämpas från ett räkenskapsår till ett annat.
3. Värdering av de olika posterna ska göras med iakttagande av rimlig försiktighet.
4. Intäkter och kostnader som är hänförliga till räkenskapsåret ska tas med oavsett tidpunkten för betalningen.
5. De olika beståndsdelar som balansräkningens poster består av ska värderas var för sig.
6. Tillgångar och skulder får inte kvittas mot varandra. Inte heller får intäkter och kostnader kvittas mot varandra.
7. Den ingående balansen för ett räkenskapsår ska stämma överens med den utgående balansen för det närmast föregående räkenskapsåret.

Om principerna för värdering, klassificering eller indelning i poster eller delposter har ändrats, ska posterna för det närmast föregående räkenskapsåret räknas om eller ändras på det sätt som behövs för att de ska kunna jämföras med räkenskapsårets poster på ett meningsfullt sätt.

Anläggningstillgångar

Tillgångar som är avsedda för stadigvarande bruk eller innehav ska tas upp som anläggningstillgångar. Andra tillgångar ska tas upp som omsättningstillgångar.

Anläggningstillgångar tas som regel upp till belopp som motsvarar utgifterna för tillgångens förvärv eller tillverkning. En avgift eller ett offentligt bidrag som är hänförligt till en investering redovisas på ett sätt som återspeglar investeringens nyttjande och förbrukning. Om bidraget överstiger 1 miljon kronor redovisas det som en långfristig skuld (förutbetalad intäkt). I annat fall minskas tillgångens anskaffningsvärde.

Har en anläggningstillgång ett lägre värde än det bokförda värdet ska tillgången skrivas ned till detta lägre värde om värdenedgången kan antas vara bestående. En nedskrivning ska återföras om det inte längre finns skäl för den.

Tillgångar avsedda för stadigvarande bruk eller innehav med en nyttjandeperiod om minst tre år klassificeras som materiell anläggningstillgång om beloppet överstiger gränsen för mindre värde. Gränsen för mindre värde har satts till ett halvt prisbasbelopp och gäller som gemensam gräns för materiella tillgångar och därmed också för finansiella leasingavtal.

Avskrivning av materiella anläggningstillgångar görs för den beräknade nyttjandeperioden med linjär avskrivning baserat på anskaffningsvärdet exklusive eventuellt restvärde. På tillgångar i form av mark, konst och pågående arbeten görs inga avskrivningar. Avskrivning påbörjas året efter investeringen har gjorts. Avskrivningstiderna fastställs utifrån egen bedömning av tillgångarnas beräknade nyttjandeperiod. Huvudsakligen tillämpas avskrivningstider på 3, 5 eller 10 år på maskiner och inventarier över ett halvt basbelopp. För fastigheter och anläggningar tillämpas antagna regler för komponentavskrivning.

Eftersom avskrivningarna ska spegla hur tillgångarnas värde förbrukas måste skillnader i förbrukning och nyttjandeperioder av betydande komponenter beaktas. För verksamheterna gator och vägar samt vatten och avlopp har Åmåls kommun tillsammans med teknik- och fritidsnämnden i Säffle och Åmål tagit fram gemensamma definitioner av komponenter med tillhörande avskrivningstider.

För tillgångar där nyttjandeperioden styrs i avtal (till exempel leasing) används den planerade verkliga nyttjandeperioden som avskrivningstid.

En samlad bedömning av genomsnittliga nyttjandeperioder (år) för respektive tillgångstyp presenteras vid noten för anläggningstillgångar och beräknas genom att anskaffningsvärdet för tillgångar som är föremål för avskrivning divideras med avskrivningskostnader.

Finansiella tillgångar

Finansiella tillgångar klassificeras som antingen anläggningstillgång eller omsättningstillgång, beroende på syftet med innehavet.

Omsättningstillgångar

Omsättningstillgångar värderas till anskaffningsvärdet eller till det verkliga värdet om detta är lägre.

Vanligtvis nedskrivs kundfordringar som är äldre än tolv månader, men bevakas under lång tid av inkassobolag. För övriga kundfordringar sker individuell prövning av nedskrivningsbehov.

Exploateringsområden som gjorts tidigare har redovisats som anläggningstillgång och tomtförsäljning har hanterats som intäkt. Nya exploateringsområden kommer att redovisas som omsättningstillgång respektive anläggningstillgång enligt god redovisningsssed.

Avsättningar

Avsättningar är förpliktelser som är sannolika eller säkra beträffande sin förekomst, men som är ovissa till belopp eller till den tidpunkt då de ska infrias. Avsättningar ska motsvara den på balansdagen bästa uppskattningen av det belopp som kommer att krävas för att reglera förpliktelsen.

Skulder

Pensionsskulden redovisas enligt blandmodellen vilket innebär att pension som intjänats före 1998 inte tas upp som skuld eller avsättning utan redovisas som ansvarsförbindelse. Utbetalningar av pensionsförmåner som intjänats före år 1998 redovisas som kostnader i resultaträkningen.

Kommunens kostnader för semesterlöner redovisas kontinuerligt utifrån intjänade och uttagna semesterdagar. Detta gäller även övriga inarbetade och upplupna lönekostnader.

Periodisering

Redovisning av kommunala skatteintäkter sker utifrån rekommendation från RKR (2 Intäkter). Skatteintäkter redovisas det år som de skattskyldigas inkomst tas upp till beskattning. Den prognos på skatteavräkningen som Sveriges Kommuner och Regioner publicerar används vid beräkning och periodisering av årets skatteintäkt.

Leverantörsfakturor inkomna efter periodskiftet/årsskiftet, men hänförliga till aktuell period/räkenskapsår, bokförs som kortfristig skuld (upplupna kostnader).

Utställda kundfakturor efter periodskiftet/årsskiftet, men hänförliga till aktuell period/räkenskapsår, bokförs som fordringar (upplupna intäkter).

Offentliga bidrag som inte är förknippade med krav på framtida prestation redovisas som intäkt när villkoren för att få bidraget har uppfyllts. Ett offentligt bidrag som är förenat med krav på framtida prestation redovisas som intäkt när prestationen utförs. Om bidraget har tagits emot innan villkoren för att redovisa det som intäkt har uppfyllts redovisas bidraget som en skuld. Detta innebär att driftprojekt med extern finansiering redovisas antingen som fordringar (upplupna intäkter) eller kortfristig skuld (förutbetalda intäkter).

Leasing

Finansiell leasing liknar i sin renodlade form ett avbetalningsköp. Ett finansiellt leasingavtal innebär i allt väsentligt att leasetagaren får de ekonomiska förmåner och bär de ekonomiska risker som förknippas med ägandet av objektet. Det är naturligt att jämföra finansiell leasing med ett köp finansierat med lån. Vid finansiell leasing är räntan i regel rörlig, vilket betyder att avgiften ändras vid ändrat ränteläge.

Operationell leasing kan liknas vid en vanlig hyressituation. Leasingbolaget förvärvar utrustning som sedan hyrs ut till leasetagaren mot en avgift. Leasingbolaget står bland annat för service, underhåll och försäkringar.

Från och med den 1 september 2022 redovisas kommunens nya leasingavtal som finansiell leasing, vilket innebär att objekten som innehas enligt avtalen redovisas som anläggningstillgång och förpliktelsen att i framtiden betala leasingavgifter redovisas som en skuld i balansräkningen.

Övriga leasing- och hyresavtal redovisas som operationell leasing vilket innebär att leasingavgifter kostnadsförs löpande.

Extraordinära poster

Extraordinära poster uppstår om följande tre kriterier är uppfyllda:

1. Händelsen eller transaktionen som ger upphov till posten saknar ett tydligt samband med den ordinarie verksamheten.
2. Händelsen eller transaktionen är av sådan typ att den inte kan förväntas inträffa ofta eller regelbundet.
3. Posten uppgår till ett väsentligt värde.

Not 2–8 Resultaträkningens noter

Belopp i miljoner kronor (mnkr)	Koncernen		Kommunen	
	2022	2021	2022	2021
Not 2				
Verksamhetens intäkter				
Försäljningsmedel	2,1	1,5	2,1	1,5
Taxor och avgifter	32,4	31,4	32,4	31,4
Hyror och arrenden	115,3	115,2	31,1	28,8
Bidrag från staten	66,6	90,8	66,6	90,8
EU-bidrag	7,4	7,5	7,4	7,5
Övriga bidrag	29,8	26,4	29,8	26,4
Försäljning verksamhet och entreprenad	88,0	82,9	75,6	71,6
Realisationsvinst vid försäljning av anläggningstillgångar	2,8	0,3	0,5	0,3
Övriga intäkter	1,8	2,3	0,1	0,0
Summa	346,2	358,3	245,6	258,3
Not 3				
Verksamhetens kostnader				
Personal	-792,6	-786,7	-765,9	-760,7
Material	-35,2	-32,2	-34,8	-31,7
Hyror	-19,6	-15,8	-79,0	-74,7
Köpta tjänster	-206,6	-192,4	-206,4	-192,3
Bidrag	-36,3	-33,6	-36,3	-33,6
Övriga kostnader	-92,2	-93,9	-12,1	-14,4
Uppskjuten skatt	-1,0	-0,9	0,0	0,0
Summa	-1 183,5	-1 155,5	-1 134,5	-1 107,4
Not 4				
Avskrivningar				
Fastigheter	-44,0	-41,7	-9,6	-9,4
Inventarier	-12,3	-12,8	-10,9	-11,1
Summa	-56,3	-54,5	-20,5	-20,5
Not 5				
Skatteintäkter				
Preliminärt erhållen kommunalskatt	555,2	532,7	555,2	532,7
Slutavräkning kommunalskatt	4,0	2,1	4,0	2,1
Skatteavräkning innevarande år - prognos	14,4	14,2	14,4	14,2
Summa	573,6	549,0	573,6	549,0
Not 6				
Generella statsbidrag och utjämning				
Forts.				

Belopp i miljoner kronor (mnkr)	Koncernen		Kommunen	
	2022	2021	2022	2021
Inkomstutjämningsbidrag	199,2	188,3	199,2	188,3
Kommunal fastighetsavgift	29,3	29,0	29,3	29,0
Bidrag för LSS-utjämning	34,0	29,5	34,0	29,5
Kostnadsutjämningsbidrag	38,6	45,3	38,6	45,3
Regleringsbidrag	34,1	37,0	34,1	37,0
Övriga bidrag	6,3	8,1	6,3	8,1
Summa	341,5	337,2	341,5	337,2
Not 7				
Finansiella intäkter				
Utdelning på aktier och andelar	0,8	0,3	0,8	10,3
Ränteintäkter	1,7	0,3	1,3	0,0
Övriga finansiella intäkter	0,0	0,0	1,9	1,6
Summa	2,5	0,6	4,0	11,9
Not 8				
Finansiella kostnader				
Räntekostnader	-9,2	-8,3	-1,0	0,0
Ränta på pensionsavsättning	-0,2	-0,1	-0,2	-0,1
Övriga finansiella kostnader	-0,1	-0,1	0,0	0,0
Summa	-9,5	-8,5	-1,2	-0,1

Not 9–21 Balansräkningens noter

Belopp i miljoner kronor (mnkr)	Koncernen		Kommunen	
	2022	2021	2022	2021
Not 9				
Mark, byggnader och tekniska anläggningar				
Ingående anskaffningsvärde	1 699,7	1 557,5	374,2	359,1
Rättelse ingående balans	0,0	0,0	0,0	0,0
Inköp	210,5	146,7	39,0	15,1
Försäljningar	-17,5	-4,5	-8,1	0,0
Utgående anskaffningsvärde	1 892,7	1 699,7	405,1	374,2
Ingående ackumulerade avskrivningar	-674,9	-634,8	-156,6	-147,2
Försäljningar	5,9	1,6	3,7	0,0
Årets avskrivningar	-44,0	-41,7	-9,6	-9,4
Utgående ackumulerade avskrivningar	-713,0	-674,9	-162,5	-156,6
Ingående ackumulerade nedskrivningar	-9,1	-7,0	0,0	0,0
Försäljningar	4,5	0,0	0,0	0,0
Årets nedskrivningar/återföringar	-2,4	-2,1	0,0	0,0
Utgående ackumulerade nedskrivningar	-7,0	-9,1	0,0	0,0

Belopp i miljoner kronor (mnkr)	Koncernen		Kommunen	
	2022	2021	2022	2021
Utgående redovisat värde	1 172,7	1 015,7	242,6	217,6
Genomsnittliga avskrivningstider (år)			30	34
Specifikation:				
Mark	57,6	55,0	9,8	7,1
Verksamhetsfastigheter	0,2	0,2	0,2	0,2
Fastigheter för affärsverksamhet	140,4	128,5	140,4	128,5
Publika fastigheter	78,9	66,2	78,9	66,2
Fastigheter för annan verksamhet	13,3	15,6	13,3	15,6
Markanläggningar	5,9	6,1	0,0	0,0
Byggnader	577,9	589,7	0,0	0,0
Tekniska anläggningar	298,5	154,2	0,0	0,0
Summa	1 172,7	1 015,5	242,6	217,6
Not 10				
Maskiner och inventarier				
Ingående anskaffningsvärde	113,2	97,9	93,6	77,5
Inköp	12,4	17,1	11,9	16,7
Finansiell leasing	3,1	0,0	3,1	0,0
Försäljningar	-0,1	-1,8	0,0	-0,6
Utgående anskaffningsvärde	128,6	113,2	108,6	93,6
Ingående ackumulerade avskrivningar	-70,4	-58,9	-51,4	-40,4
Försäljningar	0,1	1,3	0,0	0,1
Årets avskrivningar	-12,3	-12,8	-10,9	-11,1
Utgående ackumulerade avskrivningar	-82,6	-70,4	-62,3	-51,4
Utgående redovisat värde	46,0	42,8	46,3	42,2
Genomsnittliga avskrivningstider (år)			6	6
Specifikation:				
Maskiner och inventarier	33,5	32,3	33,8	31,7
Bilar och andra transportmedel	12,0	10,0	12,0	10,0
Konst	0,2	0,0	0,2	0,0
Övrigt	0,3	0,5	0,3	0,5
Summa	46,0	42,8	46,3	42,2
Not 11				
Finansiella anläggningstillgångar				
Aktier, värdepapper och andelar:				
Åmåls Kommunfastigheter AB 100 %	0,0	0,0	33,4	33,4
Stadsnät i Åmål AB 100 %	0,0	0,0	3,0	3,0
Dalslands Turist AB, 500 aktier	0,5	0,5	0,5	0,5
Forts.				

Belopp i miljoner kronor (mnkr)	Koncernen		Kommunen	
	2022	2021	2022	2021
Vänerhamn, 200 aktier	0,2	0,2	0,2	0,2
Kommentus, 10 aktier	0,0	0,0	0,0	0,0
Övriga aktier, värdepapper och andelar	0,3	0,1	0,1	0,1
Aktieägartillskott, Åmåls Kommunfastigheter AB	0,0	0,0	8,9	8,9
Andelskapital i Kommuninvest	10,4	9,1	10,4	9,1
Långfristiga fordringar	11,5	12,4	0,4	0,4
Långfristig fordran koncernföretag				
Summa	22,9	22,3	56,9	55,6
Not 12				
Fordringar				
Kundfordringar	18,8	14,1	12,1	9,9
Förutbetalda kostnader och upplupna intäkter	65,0	36,7	60,3	31,9
Fordran på staten	33,7	25,8	30,3	25,8
Övriga kortfristiga fordringar	18,1	14,1	14,8	5,2
Summa	135,6	90,7	117,5	72,8
Not 13				
Kortfristiga placeringar				
Elcertifikat	0,0	0,0	0,0	0,0
Not 14				
Kassa och bank				
Kassa	0,0	0,0	0,0	0,0
Plusgiro	0,0	0,0	0,0	0,0
Bank	73,5	149,5	52,5	99,0
Summa	73,5	149,5	52,5	99,0
Not 15				
Eget kapital				
Ingående balans	387,7	361,1	310,1	281,7
Årets resultat	14,5	26,6	8,5	28,4
Utgående balans	402,2	387,7	318,6	310,1
Specifikation:				
Resultatutjämningsreserv	7,9	7,9	7,9	7,9
Övrigt eget kapital	394,3	379,8	310,7	302,2
Summa	402,2	387,7	318,6	310,1
Not 16				
Avsättningar för pensioner och liknande förpliktelser				
Pensioner	6,0	6,0	6,0	6,0
Särskild löneskatt	1,5	1,5	1,5	1,5
Summa	7,5	7,5	7,5	7,5

Belopp i miljoner kronor (mnkr)	Koncernen		Kommunen	
	2022	2021	2022	2021
Ingående avsättning till pensioner inklusive löneskatt	7,5	7,4	7,5	7,4
Pensionsutbetalning	-0,4	-0,4	-0,4	-0,4
Nyintjänad pension	0,2	0,0	0,2	0,0
Förändrad förmån	0,0	0,2	0,0	0,2
Ränte- och basbeloppsuppräkning	0,1	0,1	0,1	0,1
Ändring av försäkringstekniska grunder	0,0	0,2	0,0	0,2
Övrig post	0,1	0,0	0,1	0,0
Förändring av löneskatt	0,0	0,0	0,0	0,0
Summa	7,5	7,5	7,5	7,5
Not 17				
Andra avsättningar				
Återställning deponi	9,5	10,4	9,5	10,4
Regresskrav	0,0	0,0	0,0	0,0
Uppskjuten skatteskuld	8,0	6,3	0,0	0,0
Summa	17,5	16,7	9,5	10,4
Not 18				
Långfristiga skulder				
Lån i banker och låneinstitut	769,7	671,7	0,0	0,0
Offentliga bidrag till investeringsutgifter	1,1	1,1	1,1	1,1
Ackumulerade upplösningar av offentliga bidrag	-0,1	0,0	-0,1	0,0
Långfristig leasingskuld	2,9	0,0	2,9	0,0
Summa	773,6	672,8	3,9	1,1
Not 19				
Kortfristiga skulder				
Kortfristiga skulder till kreditinstitut	22,1	22,0	0,1	0,0
Leverantörsskulder	40,4	45,6	26,7	18,3
Förutbetalda statsbidrag	11,6	8,7	11,6	9,2
Övriga upplupna kostnader och förutbetalda intäkter	162,8	132,3	125,4	112,5
Övriga kortfristiga skulder	13,1	27,8	12,5	18,1
Summa	250,0	236,4	176,3	158,1
Not 20				
Pensionsförpliktelser som inte har upptagits bland skulderna eller avsättningarna				
Ingående ansvarsförbindelse för pensioner inklusive löneskatt	262,4	265,5	262,4	265,5
Pensionsutbetalning	-14,3	-13,9	-14,3	-13,9
Förändrad förmån	-1,6	1,6	-1,6	1,6
Ränte- och basbeloppsuppräkning	1,5	3,6	1,5	3,6
Forts.				

Belopp i miljoner kronor (mnkr)	Koncernen		Kommunen	
	2022	2021	2022	2021
Ändring av försäkringstekniska grunder	0,0	6,1	0,0	6,1
Förändring av basbelopp	4,5	0,0	4,5	0,0
Dödlighetsresultat	1,0	0,0	1,0	0,0
Övrig post	0,2	0,1	0,2	0,1
Förändring av löneskatt	-2,1	-0,6	-2,1	-0,6
Utgående balans	251,6	262,4	251,6	262,4
Not 21				
Övriga ansvarsförbindelser				
Åmåls Kommunfastigheter AB	762,8	659,8	762,8	659,8
Stadsnät i Åmål AB	29,0	34,0	29,0	34,0
Kommuninvest ¹	855,1	773,7	855,1	773,7
Fengersfors Folkets hus	1,4	1,1	1,4	1,1
Fastighetsbranschens arbetsgivarorganisation Fastigo AB	0,4	0,4	0,0	0,0
Förvaltade fonder	4,7	4,7	4,7	4,7
Outnyttjad kontokredit	5,7	64,0	5,7	64,0
Överskottsfond (Skandia och KPA-pension)	22,9	20,2	22,9	20,2
Summa	1 682,0	1 557,9	1 681,6	1 557,5

1

Åmåls kommun har i september 2020 ingått en solidarisk borgen såsom för egen skuld för Kommuninvest i Sverige AB:s samtliga nuvarande och framtida förpliktelser. Samtliga 294 kommuner och regioner som per den 31 december 2022 var medlemmar i Kommuninvest Ekonomisk förening har ingått likalydande borgensförbindelser.

Mellan samtliga medlemmar i Kommuninvest Ekonomisk förening har ingåtts ett regressavtal som reglerar fördelningen av ansvaret mellan medlemmarna vid ett eventuellt ianspråktagande av ovan nämnd borgensförbindelse. Enligt regressavtalet ska ansvaret fördelas dels i förhållande till storleken på de medel som respektive medlem lånat av Kommuninvest i Sverige AB, dels i förhållande till storleken på medlemmarnas respektive insatskapital i Kommuninvest Ekonomisk förening.

Vid en uppskattning av den finansiella effekten av Åmåls kommuns ansvar enligt ovan nämnd borgensförbindelse, kan noteras att per den 31 december 2022 uppgick Kommuninvest i Sverige AB:s totala förpliktelser till 540 357,1 mnkr och totala tillgångar till 537 006,8 mnkr. Åmåls kommuns andel av de totala förpliktelserna uppgick till 855,1 mnkr och andelen av de totala tillgångarna uppgick till 853,0 mnkr.

Not 22–24 Kassaflödesanalysens noter

Belopp i miljoner kronor (mnkr)	Koncernen		Kommunen	
	2021	2021	2021	2021
Not 22				
Justering för ej likviditetspåverkande poster				
Avskrivningar	56,3	54,5	20,5	20,5
Nedskrivningar	2,4	2,1	0,0	0,0
Avsättningar	-0,9	-0,7	-0,9	-0,7
Summa	57,8	55,9	19,6	19,8
Not 23				
Övriga likviditetspåverkande poster				
Uppskjuten skatteskuld	1,7	1,8	0,0	0,0
Summa	1,7	1,8	0,0	0,0
Not 24				
Poster som redovisas i annan sektion				
Realisationsresultat vid försäljning av anläggningstillgångar	-2,8	2,8	-0,5	0,2
Summa	-2,8	2,8	-0,5	0,2

Not 25–29 Övriga notupplysningar

Not 25 Särredovisning

Särredovisning enligt lagen om allmänna vattentjänster har upprättats av Säffle kommun, diarienummer TFNSÅ/2022:2

Särredovisningen finns tillgänglig hos Säffle kommun tel.nr. 0533-68 10 00, www.saffle.se.

Not 26 Kostnad för räkenskapsrevision

Belopp i tusentals kronor (tkr)	Kommunen	
	2022	2021
Kostnad för räkenskapsrevision (granskning av bokföring, delårsrapport och årsredovisning), tkr	200	215
varav kostnad för de sakkunnigas granskning, tkr	105	110

Not 27 Kommunala koncernföretag

I koncernredovisningen för Åmåls kommun ingår de helägda aktieföretagen Åmåls Kommunfastigheter AB, organisationsnummer 556526–8520, samt Stadsnät i Åmål AB, organisationsnummer 556708–7530.

Åmåls Kommunfastigheter AB, ÅKAB

ÅKAB är helägt av Åmåls kommun och styrelsen utses av kommunfullmäktige. Bolagets syfte är att med iakttagande av kommunallagens likställighetsprinciper främja bostadsförsörjningen, tillhandahålla kommunen med lokaler för barnomsorg, skola och vård samt försörjning av industrilokaler. Försörjningen av bostäder och industrilokaler ska bedrivas enligt affärsmässiga principer.

Byggnationen av nya Rösparcksskolan har fortgått under året och fortsätter även under år 2023.

Tillbyggnationerna för bolagen Transformator-Teknik i Åmål AB och Parsteel AB färdigställdes under året.

Stamreoveringen på Adolfsberg med tillhörande takbyte färdigställdes i anslutning till årsskiftet. Utemiljön kommer dock iordningsställas under våren 2023.

Fyra fastigheter förvärvades av Åmåls kommun efter beslut i fullmäktige. Förvärven gjordes till kommunens

bokförda värden. Den årliga fastighetsvärderingen som görs av bolagets fastigheter visade dock att fastigheternas bedömda marknadsvärde understiger det bokförda värdet med 2,4 mnkr varför nedskrivning skett och belastat årets resultat.

Utbyggnationen av laddinfrastruktur har påbörjats.

Bolagets driftkostnader har ökat under året, främst på grund av ökade elkostnader.

Utveckling av bolagets resultat och ställning	2022	2021	2020	2019
Nettoomsättning, mnkr	151,7	151,6	149,2	146,5
Resultat efter finansiella poster, mnkr	2,9	7,4	14,4	9,2
Årets resultat, mnkr	2,1	4,8	11,3	7,2
Soliditet, %	12,8	14,1	17,3	15,8

Stadsnät i Åmål AB, SÅAB

SÅAB är helägt av Åmåls kommun och styrelsen utses av kommunfullmäktige. Bolagets syfte är att främja snabb elektronisk kommunikation till boende och näringsliv i Åmåls kommun genom att bygga och tillhandahålla fiberoptiskt nät i tätorten samt stamfibernet på landsbygden.

Bolaget är delägare i samverkansbolaget MittNät AB som samverkar runt centralutrustning, överordnade system samt teknisk utveckling. Inom samverkansbolaget fortsätter arbetet med den gemensamma teknik- och affärsutvecklingen. Diskussioner förs med andra stadsnät om möjligheten att ansluta sig till MittNät AB.

Bolaget har under året tecknat avtal med ytterligare en större fastighetsägare gällande anslutning till stadsnätet. Arbetet för detta har påbörjats under året.

För att uppmärksamma den kommande nedläggningen av kopparnätet har bolaget påbörjat olika marknadsaktiviteter. Tjänsteleverantörerna i stadsnätet fortsätter att bredda och utveckla sina erbjudanden. Konsolideringen av tjänsteleverantörsmarknaden fortsätter med sammanslagningar och nya varumärken som en följd.

Utveckling av bolagets resultat och ställning	2022	2021	2020	2019
Nettoomsättning, mnkr	13,3	12,1	11,0	9,4
Resultat efter finansiella poster, mnkr	4,9	4,3	3,1	2,3
Årets resultat, mnkr	0,0	0,0	0,0	0,0
Soliditet, %	32,2 %	24,8	18,6	13,2

Not 28 Låneskuldens förfallostruktur

I nedanstående tabell har låneskuldens förfallostruktur sammanställts för de helägda aktiebolagen. Åmåls kommun har inga låneskulder.

Koncernen	ÅKAB	SÅAB	Totalt
Skulder som förfaller inom ett år från balansdagen	348,0	12,0	360,0
Skulder som förfaller inom två till fem år från balansdagen	313,8	17,0	330,8
Skulder som förfaller senare än fem år från balansdagen	101,0	0,0	101,0
Summa	762,8	29,0	791,8

Not 29 Upplysningar till drift- och investeringsredovisning

I kapitlet *Driftredovisning* specificeras verksamhetens nettokostnader per styrelse/nämnd samt per verksamhet. Här finns även upplysningar om viktiga principer för budget och bokslut.

Kapitlet *Investeringsredovisning* innehåller en samlad redovisning av kommunens investering i materiella anläggningstillgångar per styrelse/nämnd.

Driftredovisning

Driftredovisning är en samlad redovisning av hur utfallet förhåller sig till budgeten som fastställts för den löpande verksamheten. Den har sammanställts både per styrelse/nämnd, för att tillgodose fullmäktiges behov av uppföljning av styrelse och nämnder, och per verksamhet, för att eventuellt tillgodose externa intressenters behov av information om hur resurserna fördelas och förbrukas av verksamheterna.

Upplysning om tillämpade internredovisningsprinciper

Intäkter, kostnader och nettokostnader

Driftredovisningens intäkter och kostnader speglar kommunstyrelsens och nämndernas ekonomiska relation. Det innebär att till skillnad mot resultaträkningens intäkter och kostnader, som endast innehåller kommunexterna poster, redovisar driftredovisningen interna köp och försäljning mellan kommunens olika ansvarsområden. Som exempel kan nämnas hyreskostnader eller andra gemensamma kostnader som fördelas mellan olika nämnder och verksamheter.

Personalomkostnader beräknas schablonmässigt och uppgår under år 2022 till 39,25 % av lönekostnaden.

Kapitalkostnader, i form av avskrivningar och ränta på materiella anläggningstillgångar, beräknas enligt rak nominell metod, vilket innebär att kostnaden består av linjär avskrivning på tillgångarnas avskrivningsbara värde samt ränta på tillgångarnas bokförda restvärde. Internräntan har under år 2022 satts till 1,25 %.

Årsbudget - driftredovisning

Kommunfullmäktige tilldelar kommunstyrelse och nämnder nettoanslag för att bedriva verksamheter som de ansvarar för. Följande justeringar har skett under året:

Belopp i miljoner kronor (mnkr)

Styrelse/nämnd	Budgetbeslut kommunfullmäktige november 2021	Omdisponering av löneuppräknings	Övriga omdisponeringar	Summa driftbudget
Kommunfullmäktige, kommunrevisionen och valnämnden	-2,3			-2,3
Kommunstyrelsen	-127,2	-2,4	-0,4	-130,0
Bygg- och miljönämnden	-0,2			-0,2
Barn- och utbildningsnämnden	-285,7	-8,6	-3,1	-297,4
Teknik- och fritidsnämnden i Säffle och Åmål	-42,3		-0,9	-43,2
Välfärds- och arbetsmarknadsnämnden	-382,9	-14,0	-2,0	-398,9
Överförmyndarnämnden	-2,7			-2,7
Finansförvaltningen	-37,5	25,0		-12,5
Verksamhetens nettokostnader	-880,8	0,0	-6,4	-887,2
Skatteintäkter	557,9			557,9
Generella statsbidrag och utjämnings	335,5		1,9	337,4
Finansiella intäkter	2,6			2,6
Finansiella kostnader	-0,6			-0,6
Beslutad driftbudget	14,6	0,0	-4,5	10,1

Omdisponering av löneuppräknig

Under år 2022 har omdisponering genomförts från finansförvaltningen till kommunstyrelsen och nämnder både avseende 2021 års och 2022 års löneuppräknig.

Övriga omdisponeringar och justering

- Rösparksskolans idrottshall från barn- och utbildningsnämnden till teknik- och fritidsnämnden, 0,9 mnkr.
- Stipendiemedel från kommunstyrelsen till barn- och utbildningsnämnden, 0,3 mnkr.
- Hemsändningsbidrag från välfärds- och arbetsmarknadsnämnden till kommunstyrelsen, 30 tkr.
- Tilläggsbudgetering på totalt 4,5 mnkr till kommunstyrelsen, barn- och utbildningsnämnden samt välfärds- och arbetsmarknadsnämnden.
- Omdisponering av statsbidrag som ska redovisas och budgeteras som generellt statsbidrag:
 - Statligt stöd till skolväsendet - den så kallade skolmiljarden, 1,6 mnkr
 - Statsbidrag till kommunerna för att öka specialistundersköterske-kompetens inom vård och omsorg om äldre samt vård och omsorg om personer med demenssjukdom, 0,3 mnkr.

Driftredovisning per nämnd

Utfall för intäkter och kostnader under åren 2022 och 2021 redovisas nedan för kommunstyrelsen och nämnderna. Nettokostnader för år 2022 jämförs med årsbudgeten.

Styrelse/nämnd	Intäkter		Kostnader		Nettokostnader		Budget	Avvikelse budget
	2022	2021	2022	2021	2022	2021	2022	2022
<i>Belopp i miljoner kronor (mnkr)</i>								
Kommunfullmäktige, kommunrevisionen och valnämnden	0,4	0,0	-2,7	-1,8	-2,3	-1,8	-2,3	0,0
Kommunstyrelsen	42,5	58,7	-173,8	-188,2	-131,3	-129,5	-130,0	-1,3
Bygg- och miljönämnden	0,0	0,0	-0,2	-0,2	-0,2	-0,2	-0,2	0,0
Barn- och utbildningsnämnden	120,4	119,7	-412,6	-413,0	-292,2	-293,3	-297,4	5,2
Teknik- och fritidsnämnden i Säffle och Åmål	9,6	9,6	-52,8	-50,8	-43,2	-41,2	-43,2	0,0
Välfärds- och arbetsmarknadsnämnden	90,4	107,6	-515,0	-506,7	-424,6	-399,1	-398,9	-25,7
Överförmyndarnämnden	7,6	7,0	-10,4	-9,6	-2,8	-2,6	-2,8	0,0
Finansförvaltningen	222,6	228,3	-235,4	-230,2	-12,8	-1,9	-12,4	-0,4
Justeras för poster som inte är hänförliga till verksamhetens intäkter och verksamhetens kostnader i resultaträkningen	-247,9	-272,6	247,9	272,6	0,0	0,0		
Verksamhetens intäkter enligt resultaträkningen	245,6	258,3						
Verksamhetens kostnader och avskrivningar enligt resultaträkningen			-1 155,0	-1 127,9				
Verksamhetens nettokostnader					-909,4	-869,6	-887,2	-22,2

Samband med årsredovisningens övriga delar

Uppgifter om verksamhetens intäkter, verksamhetens kostnader och verksamhetens nettokostnader återfinns i kapitlet *Resultaträkning*.

Avvikelse mot budget

I kolumnen *Avvikelse budget* återfinns ett underskott då nettokostnaderna är högre än budget.

Verksamhetens nettokostnader uppgår till 909,4 mnkr att jämföra med budget 887,2 mnkr. Den negativa avvikelser om -22,2 mnkr är till stor del hänförlig till välfärds- och arbetsmarknadsnämnden som redovisar en negativ avvikelse om -25,7 mnkr där hög sjukfrånvaro, obokad resurstid samt kostnader för utskrivningsklara patienter inom vård och omsorg nämns som orsak tillsammans med att kostnader för ekonomiskt bistånd överstiger budget.

Kommunstyrelsen redovisar nettokostnader som överstiger årsbudgeten med -1,3 mnkr. Nettounderskottet hänförs till en avgångsersättning inom verksamhetsområdet politisk verksamhet samt ökade kostnader för bygglov och markförsörjning avseende verksamhetsområdet infrastruktur, skydd med mera.

Barn och utbildningsnämnden redovisar en positiv avvikelse med 5,2 mnkr. Nettoöverskottet hänförs till lägre personalkostnader och fler sålda platser till andra kommuner inom gymnasieskolan.

Driftredovisning per verksamhet

Utfall för intäkter och kostnader under åren 2022 och 2021 redovisas nedan för respektive verksamheter, indelad enligt SCB:s verksamhetsblock.

Verksamhet	Intäkter		Kostnader		Nettokostnader		Budget	Avvikelse budget
	2022	2021	2022	2021	2022	2021	2022	2022
<i>Belopp i miljoner kronor (mnkr)</i>								
Vård och omsorg	72,3	54,3	-467,9	-422,1	-395,6	-367,8	-369,1	-26,5
Pedagogisk verksamhet	130,8	127,8	-461,1	-455,3	-330,3	-327,5	-335,2	4,9
Infrastruktur, skydd m.m.	9,9	10,6	-65,4	-62,5	-55,5	-51,9	-54,3	-1,2
Gemensamma verksamheter	16,4	51,0	-58,7	-96,0	-42,3	-45,0	-45,0	2,7
Fritid och kultur	5,1	4,4	-44,5	-41,6	-39,4	-37,2	-39,8	0,4
Politisk verksamhet	8,0	7,1	-23,4	-26,4	-15,4	-19,3	-13,4	-2,0
Särskilt riktade insatser	21,7	40,6	-36,9	-56,3	-15,2	-15,7	-15,9	0,7
Affärsverksamhet	6,7	6,8	-9,6	-10,1	-2,9	-3,3	-2,1	-0,8
Finansförvaltningen	222,6	228,3	-235,4	-230,2	-12,8	-1,9	-12,4	-0,4
Justeras för poster som inte är hänförliga till verksamhetens intäkter och verksamhetens kostnader i resultaträkningen	-247,9	-272,6	247,9	272,6	0,0	0,0		
Verksamhetens intäkter enligt resultaträkningen	245,6	258,3						
Verksamhetens kostnader och avskrivningar enligt resultaträkningen			-1 155,0	-1 127,9				
Verksamhetens nettokostnader					-909,4	-869,6	-887,2	-22,2

Investeringsredovisning

Investeringsredovisning är en samlad redovisning av kommunens investeringar i materiella anläggningstillgångar.

Årsbudget - investeringsredovisning

Kommunfullmäktige tilldelar kommunstyrelsen och nämnder budget för investeringsverksamheten. Följande justeringar har skett under året:

Belopp i miljoner kronor (mnkr).

Styrelse/nämnd	Budgetbeslut kommunfullmäktige november 2021	Tilläggsbudget mars 2022	Inköp av mark januari 2022	Summa
Kommunstyrelsen	8,4	1,5	2,7	12,6
Barn- och utbildningsnämnden	8,2	2,9		11,1
Teknik- och fritidsnämnden i Säffle och Åmål	40,0	14,0		54,0
Välfärds- och arbetsmarknadsnämnden	3,0	0,5		3,5
Beslutad investeringsbudget	59,6	18,9	2,7	81,2

Investeringsredovisning per nämnd

Investeringsredovisningen har utformats så att genomförda investeringsutgifter kan stämmas av mot årsbudget. Större projekt per styrelse/nämnd särredovisas.

Från och med den 1 september 2022 redovisas kommunens nya leasingavtal som finansiell leasing, vilket innebär att objekten redovisas som anläggningstillgång och förpliktelsen att i framtiden betala leasingavgifter redovisas som en skuld i balansräkningen. Dessa investeringar ingår inte i nedanstående investeringsredovisning, 3,1 mnkr.

Belopp i miljoner kronor (mnkr)

Styrelse/nämnd	Bokslut 2022	Budget 2022	Avvikelse budget
Kommunstyrelsen			
8806 Åmåls-Nygård 1:18 del av	2,8	2,7	-0,1
9208 Extern webbsida CMS-verktyg	0,4	1,5	1,1
9209 Örnäs camping ny minigolf	0,0	1,0	1,0
9225 Stall i Finserud	0,0	1,0	1,0
Övriga investeringar	4,0	6,4	2,4
Barn- och utbildningsnämnden			
9141 IT-inv. grundskola	1,1	1,1	0,0
9229 Inventarier nya Rösparcksskolan	2,6	4,0	1,4
9236 Undervisningsinvesteringar gymnasium	1,0	1,2	0,2
Övriga investeringar	1,4	4,8	3,4
Teknik- och fritidsnämnden i Säffle och Åmål			
9122 Nybyggnation garage	0,8	2,4	1,6
9190 Garage personalbyggnad	1,2	3,8	2,6
9239 Konstgräs Mossängen	5,0	5,0	0,0
9244 Centrumutveckling Kungsgatan	2,7	7,9	5,2
9254 Ledningsnät vattenledningar	1,0	1,3	0,3
9260 Tvätthall	1,1	3,5	2,4
9261 Garage	1,3	4,0	2,7
9298 Ledningsnät avloppsledningar	1,4	1,3	-0,1
Övriga investeringar	21,0	24,8	3,8
Välfärds- och arbetsmarknadsnämnden	2,1	3,5	1,4
Summa	50,9	81,2	30,3

Samband med delårsrapportens övriga delar

Investeringsredovisningens uppgifter om årets investeringar återfinns i kapitlet *Kassaflödesanalys* (investeringsverksamheten) samt *Noter och tilläggsupplysningar* (not 9 och 10).

Avvikelse mot budget

Av det budgeterade 81,2 mnkr är 50,9 mnkr nyttjade och bland de 30,3 mnkr som inte nyttjats återfinns bland annat:

- Investeringar på Östby miljöstation avseende tvätthall, garage, lager och personalbyggnad har upparbetats till 31 % per december 2022 och kommer färdigställas till juni 2023. Total investeringsbudget 16,4 mnkr, ej ännu använda medel 11,3 mnkr.
- Medel avsedda för projektering och byggnation av gång- och cykelväg längs Kungsgatan och Hjeltegatan samt renovering av gata, trottoar och byte av gatubelysning: investeringarna var kalkylerade till 11,5 mnkr och skulle delfinansieras med statsbidrag på 2,3 mnkr. Projektering är utförd men byggnationen stoppades i april genom politiskt beslut då stora kostnadsökningar befarades på grund av det oroliga världsläget. Bokförda kostnader på 2,7 mnkr avseende inmätning, projektering med mera och färdig bygghandling har levererats. Utöver ovanstående är 1,3 mnkr omprioriterat till belysning på Örnäsullen. Total investeringsbudget 11,5 mnkr, avvikelse mot budget 5,2 mnkr.
- Investering i renovering av vattenverk Fengersfors avseende projektering/fas 1 är inledd. Produktion/fas 2 avses inledas under våren 2023. Enligt tidplan ska projektet färdigställas under år 2023. Total investeringsbudget 3,0 mnkr, ej ännu använda medel 2,8 mnkr.
- Kommunstyrelsen har en avvikelse på 5,4 mnkr där det finns pågående investeringar som till exempel PA-system och extern webbsida. Nybyggnation av stall samt upprustning av vandrarhem och minigolf skulle påbörjats under år 2022, men har inte hunnits med.
- Barn- och utbildningsnämnden har en avvikelse om 4,7 mnkr gällande bland annat inventarier och IT-investeringar till den nya Rösparcksskolan.

Pågående investeringar

9,5 mnkr av årets investeringar ingår i pågående investeringar som ännu inte har avslutats. Tillsammans med tidigare års investeringar uppgår pågående investeringar till 11,6 mnkr.

Belopp i miljoner kronor (mnkr)

Styrelse/nämnd	Genomförda investeringar	varav årets investering	Budget	Kvarstående investering
<i>Kommunstyrelsen</i>				
9812 Upphandling PA.system	2,0	0,7	2,2	0,2
9208 Ext. webbsida CMS-verktyg	0,4	0,4	1,5	1,1
Övrigt	0,1	0,1	0,3	0,2
<i>Barn- och utbildningsnämnden</i>				
9229 Inv. nya Rösparcksskolan	2,6	2,6	4,0	1,4
<i>Teknik- och fritidsnämnden i Säffle och Åmål</i>				
9261 och 9190 Garage	2,8	2,5	8,0	5,2
9260 och 9121 Tvätthall	1,2	1,2	4,0	2,8
9191 Lagerbyggnad	0,6	0,6	2,0	1,4
9258 Vattenverk Fengersfors	0,2	0,2	1,5	1,3
9259 Mekanik Tösse vattenverk	0,3	0,3	1,1	0,8
9120 Vattenverk, utredning	0,6	0,1	1,5	0,9
9122 Utbyggnad personalbyggn	0,8	0,8	2,5	1,7
Övrigt	0,0	0,0	0,5	0,5
Summa	11,6	9,5	29,1	17,5

Kommunala koncernföretagens investeringar som fullmäktige tagit ställning till

Pågående projekt

<i>Belopp i miljoner kronor (mnkr).</i>	Ackumulerat utfall	Beslutad totalutgift	Avvikelse
ÅKAB			
Projektering och byggnation av Nya Rösparksskolan	199,2	228,6	29,4
Beslut av kommunfullmäktige den 31 januari 2018 (§ 16, dnr KS 2016/394) samt den 19 juni 2019 (§ 113, dnr KS 2019/209).			
Renovering och tillbyggnad av Åmåls simhall	26,2	47,5	21,3
Beslut av kommunfullmäktige den 23 november 2021 (§ 131, dnr 2021-00283).			

I den beslutade totalutgiften för Nya Rösparksskolan ingår idrottshallen som togs i bruk under år 2021. 50 mnkr har redovisats som byggnader och mark i de sammanställda räkenskaperna.

Verksamhetsberättelser

Kommunens styrning av ekonomi och mål ska kännetecknas av god ekonomisk hushållning i sina verksamheter, vilket innebär att resurser ska användas till rätt saker och nyttjas på ett effektivt sätt. De politiska ambitionerna ska uppnås genom att systematiskt styra och följa upp verksamheten och på så sätt säkerställa kvaliteten i service till kommunens medborgare och företag samt en hållbar utveckling.

I nedanstående verksamhetsberättelser beskrivs ekonomirapporter samt mål- och resultatuppföljning för kommunstyrelsen och nämnder.

Uppföljning av ekonomin

Driftbudget

Nettokostnader i bokslutet jämförs med budget. Eventuella avvikelser redovisas som överskott om nettokostnader är lägre än budget och underskott om de är högre än budget.

Investeringsbudget

Investeringsutgifter i bokslutet jämförs med budget. Eventuella avvikelser redovisas som överskott om investeringarna är lägre än budget och underskott om de är högre än budget.

Beloppen redovisas i tusentals kronor (tkr).

Uppföljning av nämnds- och bolagsmål

Nämnds- och bolagsmål har sin utgångspunkt i kommunfullmäktiges mål som kommunfullmäktige tog beslut om i februari 2016 och är vägledande för verksamheternas planering för att bidra till måluppfyllelsen. Mål- och resultatarbetet ska bidra positivt till lärande och utveckling i verksamheterna.

För att visualisera graden av måluppfyllelse används färger.

 Röd,  Gul,  Grön

Grön färg betyder att målet i stort har uppnåtts, gul färg betyder att målet delvis har uppnåtts och röd färg signalerar att det finns risk att målet inte uppnås och att ytterligare åtgärder måste vidtas.

Uppföljning av nyckeltal

I arbetet med uppföljning av nämnds- och bolagsmål används olika typer av nyckeltal och mått som mäter exempelvis resurser i verksamheten, utförda aktiviteter/prestationer eller resultat i form av effekter för den enskilde:

- Utveckling av data som underlag till nyckeltal i Kolada (databas för kommuner och regioner) sker kontinuerligt, vilket innebär att utfall för respektive år redovisas när publicering sker. Jämförelse sker med riket som i detta fall motsvarar ett ovägt medelvärde och beskriver värdet för en genomsnittlig kommun.
- Vissa nyckeltal och mått som används utgörs av en egen bedömning av resultat. För dessa nyckeltal finns inga diagram presenterade.
- Vissa nyckeltal som styrelsen/nämnden följer har kopplats till både nämnds- och bolagsmål samt globala målen i Agenda 2030, vilket tydliggörs under respektive nyckeltal. Dessa nyckeltal jämförs mot riket samt med liknande kommuner utifrån socioekonomi. Socioekonomiskt jämförbara kommuner bygger på ohälsotal, utrikes födda, utbildningsnivå, förvärvsarbete och medianinkomst samt andel unga respektive äldre i befolkningen.

Kommunstyrelsen

Beskrivning av grunduppdrag

Kommunstyrelsen är enligt fullmäktiges arbetsordning och nämndernas reglementen kommunens ledande politiska förvaltningsorgan. Den har ett helhetsansvar för kommunens verksamheter, utveckling och ekonomiska ställning. Kommunstyrelsen ska även

- Leda kommunens verksamhet genom att utöva en samordnad styrning och leda arbetet med att ta fram styrdokument för kommunen (styrfunktion).
- Följa de frågor som kan inverka på kommunens utveckling och ekonomiska ställning samt fortlöpande i samråd med nämnderna följa upp fastställda mål och åiterrapportera till fullmäktige (uppföljningsfunktion).
- Ansvara för verksamheter inom
 - kultur
 - måltider till förskola, skola och äldreomsorg
 - räddningstjänst
 - samhällsplanering
 - miljö och hälsa
 - turism.

Uppföljning av ekonomi samt mål och resultat

Ekonomi

Driftbudget

Verksamhetsområde	Bokslut	Årsbudget	Avvikelse budget
0 GEMENSAMMA VERKSAMHETER	41 478	44 452	2 974
1 POLITISK VERKSAMHET	8 756	6 715	-2 041
2 INFRASTRUKTUR, SKYDD M.M.	33 710	32 431	-1 279
3 FRITID OCH KULTUR	15 810	15 889	79
4 PEDAGOGISK VERKSAMHET	24 389	23 951	-438
5 VÅRD OCH OMSORG	4 451	4 593	142
7 AFFÄRSVERKSAMHET	2 710	1 981	-729
Summa, tkr	131 304	130 012	-1 292

Redovisade nettokostnader för kommunstyrelsen överstiger årsbudgeten med 1,3 mnkr. Nettounderskottet hänförs till en avgångsersättning inom verksamhetsområdet politisk verksamhet samt ökade kostnader för bygglov och markförsörjning avseende verksamhetsområdet infrastruktur, skydd med mera.

Investeringsbudget

Ansvarsenhet	Investeringsprojekt	Bokslut	Årsbudget	Avvikelse budget
Ledningsenhet	Inventarier nya lokaler	314	315	1
Kanslienhet	Åtgärder enl. naturvårdsplan	66	100	34
IT-enhet	Beslutsstödsystem	0	200	200
	E-tjänsteplattform	0	150	150
	Integrationsplattform	0	400	400
	Nätverksinfrastruktur	220	300	80
	Wifi nätverk	0	200	200
Räddningsenhet	Investeringar	222	300	78
	Sexhjulig motorcykel	225	200	-25
	System arvode gode män	85	85	0

Ansvarsenhet	Investeringsprojekt	Bokslut	Årsbudget	Avvikelse budget
Personalenhet	Upphandling PA.system	686	941	255
Näringsliv och kommunikation	Cyklar	16	25	9
	Extern webbsida CMS-verktyg	390	1 500	1 110
	Fotoutrustning	0	25	25
Samhällsbyggnadsenhet	Bränslepumpar Gästhamn	345	325	-20
	Sanitet ställplats	181	250	69
	Vandrarhemmet upprustning	0	500	500
	Åmåls-Nygård 1:18 del av	2 810	2 750	-60
	Örnäs camping ny minigolf	0	1 000	1 000
	Örnäsrestaurang ventilation	789	900	111
Kulturenhet	Bokhyllor och boktråg	78	102	24
	Elcykel med låda	30	30	0
	Fotoutrustning	23	25	2
	Inventarier	99	100	1
	Kameraövervakningssystem	0	70	70
	Konsthallen, bord/ stolar	49	50	1
	Konsthallen, montrar m.m.	27	27	0
	Konstinköp off. miljö	105	200	95
	Konstinköp, löskonst	56	50	-6
	Macdatorer foto m.m.	46	50	4
	Meröppet biblioteket	11	45	34
	Musikinstrument	26	25	-1
	Programvaror m uppdat.	8	60	52
	Ren. av tavla (Hesselbom)	0	50	50
	Kostenhet	Köksutrustning	262	240
Mattransportskåp		66	80	14
Förvaltade fastigheter	Stall i Finserud	0	1 000	1 000
Summa, tkr		7 235	12 670	5 435

Mål och resultat

Uppföljning av nämnds- och bolagsmål samt nyckeltal

Kommunfullmäktiges mål: I Åmål ska alla ha möjlighet till utbildning och bildning genom hela livet

Nämnds- och bolagsmål: Ge förutsättningar för och erbjuda ett brett bildningsutbud i Åmåls kommun.

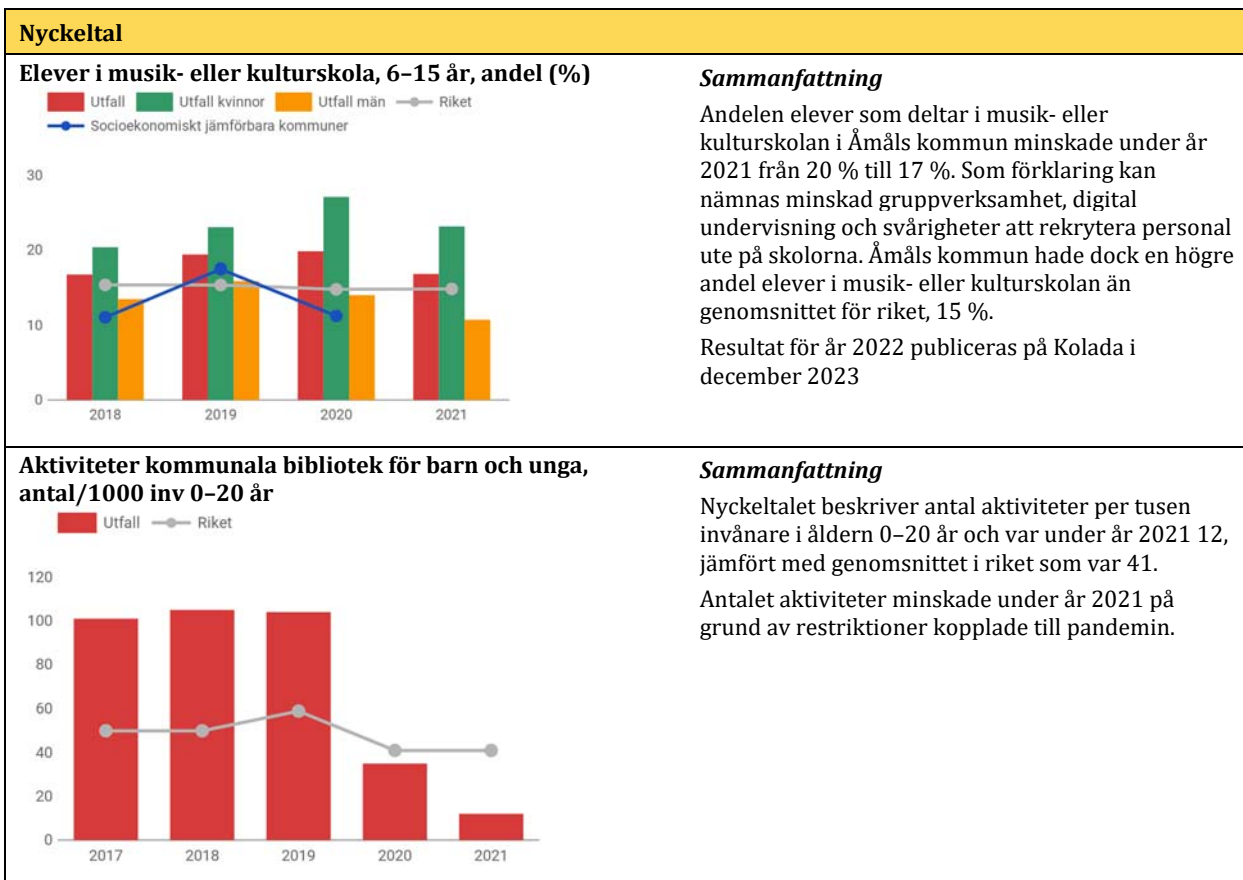


Målet bedöms som uppnått då nyckeltal ligger högre än riket.

Exempel på insatser som bidragit till måluppfyllelsen:

- Kulturskolans avgiftsfria undervisning samt skapande verksamheter inom musik, dans, slöjd, bild, gatukonst och andra konstuttryck.
- Bibliotekets aktiviteter som inspirerar barn och unga att läsa vilket bidrar till ett brett bildningsutbud.
- Bibliotekets bokbuss besöker kommunens förskolor, landsbygdsskolor och mindre orter var femte vecka.

- Biblioteket har infört tjänsten Meröppet från den 1 juli 2022.
- Informationskontoret för Europa Direkt Fyrbodals genomför aktiviteter med syfte att öka kunskapen om EU.
- Inom allmänskultur har fokus varit på arbete med ny kulturplan.



Kommunfullmäktiges mål: I Åmål ska alla kunna leva under trygga och goda förhållanden

Nämnds- och bolagsmål: Öka invånarnas trygghet, tillit, delaktighet och jämlikhet i levnadsförhållanden.



Målet bedöms som delvis uppnått.

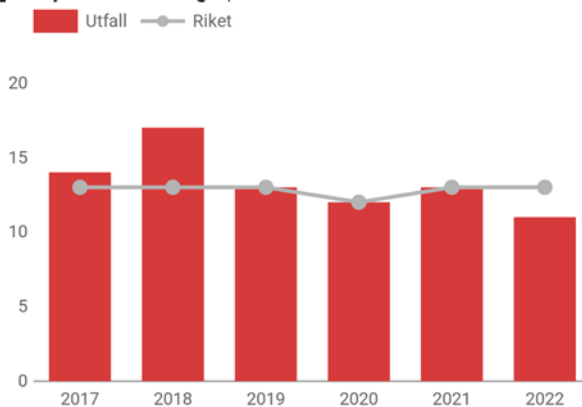
Aktiviteter som bidrar till bättre måluppfyllelse pågår för att förenkla, förbättra och förnya processer för att säkerställa kvalitet, tillgänglighet och delaktighet i utförda tjänster.

Kommunstyrelsens nyckeltal visar områden där kommunen har förbättringspotential:

- Invånarnas trygghet ökar något, men är fortsatt lägre än genomsnittet för riket. Skillnaden mellan mäns och kvinnors upplevda otrygghet är fortsatt stor.
- Det finns även stora könsskillnader angående invånarnas självskattade hälsotillstånd, vilket kräver konkreta och samordnade insatser.
- Resultaten visar en fortsatt ökad ojämlikhet i levnadsförhållanden. De sociala skillnaderna fortsätter att öka, vilket bland annat återspeglas i den höga inkomstspridningen och avsaknad av tillit i kommunen. Trots att långtidsarbetslösheten minskar krävs ytterligare insatser för en hållbar samhällsutveckling i Åmåls kommun.
- Tillit kan påverkas av invånarnas upplevelse av insyn och inflytande på beslut och verksamheter inom kommunen. Det är därför mycket positivt att invånarnas delaktighet ökar enligt delaktighetsindex, även om det ligger fortsatt under genomsnittet för riket. Resultaten visar en förbättring av hur väl kommunen möjliggör för invånarna att delta i kommunens utveckling genom olika former av kommunikation och dialog med medborgarna.
- Ett annat nyckeltal beskriver antalet anmälda våldsbrott. Glädjande nog har utfallet för Åmåls kommun minskat. Det är positivt att antalet våldsbrott har minskat, men fortsatta insatser krävs för att skapa trygghet i Åmåls kommun.

Nyckeltal

Responstid (tid från 112-samtal till första resurs är på plats) för räddningstjänst, mediantid i minuter

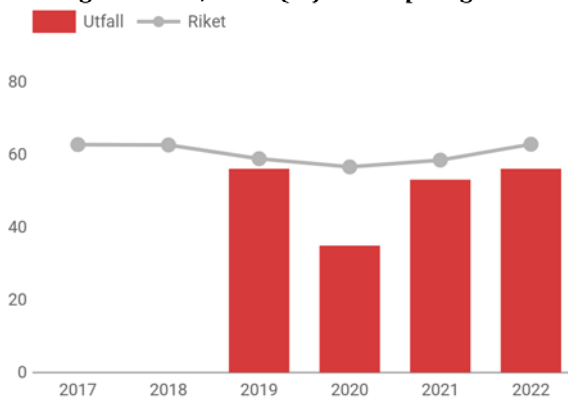


Sammanfattning

Med responstid avses tiden från det att larmcentralen får ett larm till dess att räddningstjänsten anländer till skadeplatsen.

Under år 2022 var responstiden i Åmåls kommun 11 minuter, vilket är lägre än år 2021 och genomsnittet för riket.

Delaktighetsindex, andel (%) av maxpoäng



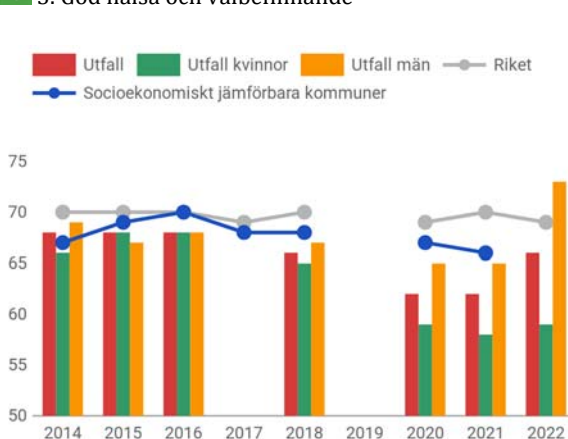
Sammanfattning

Delaktighetsindexet visar en samlad bild av hur väl kommunen möjliggör för medborgarna att delta i kommunens utveckling.

I Åmåls kommun utvecklades delaktighetsindexet i positiv riktning under år 2022, från 53 % till 56 %.

Invånare med bra självskattat hälsotillstånd, andel (%)

3. God hälsa och välbefinnande



Sammanfattning

Invånare i Åmåls kommun har under år 2022 angett en lägre grad av bra självskattat hälsotillstånd än genomsnittet för riket. 66 % jämfört med 69 %.

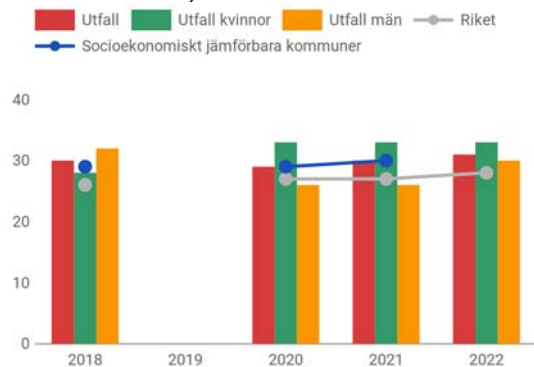
Resultatet för Åmåls kommun har dock ökat jämfört med föregående år. Förbättringen kan hänföras till att statistiken för män har ökat från 65 % till 73 %. En viss ökning har även noterats för kvinnor, men den stora skillnaden mellan kvinnor och män kvarstår, vilket kräver konkreta och samordnade insatser för en hållbar samhällsutveckling i Åmåls kommun.

En mängd faktorer påverkar det självskattade hälsotillståndet - socioekonomisk status, bostadsområde, graden av socialt och emotionellt stöd samt stress. Det finns även starka samband mellan arbete och hälsa.

Nyckeltal

Invånare 16–84 år med avsaknad av tillit till andra, andel (%)

10. Minskad ojämlikhet



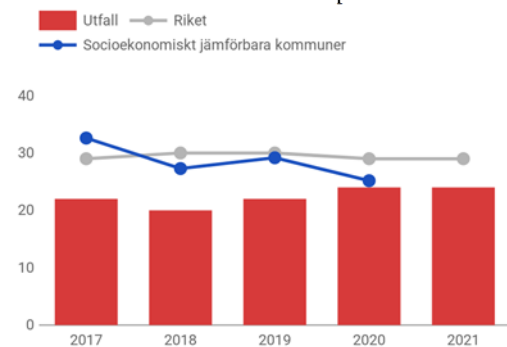
Sammanfattning

Resultaten för detta nyckeltal har hämtats från Folkhälsomyndighetens nationella enkät Hälsa på lika villkor.

Andel invånare med avsaknad av tillit till andra uppgick under år 2022 till 31 %, att jämföras med rikets 28 %. I Åmål är det dessutom skillnad om resultatet fördelas mellan kvinnor, 33 %, och män, 30 %.

Ekologiska livsmedel i kommunens verksamhet under hela året enligt Ekomatcentrum, andel (%)

12. Hållbar konsumtion och produktion



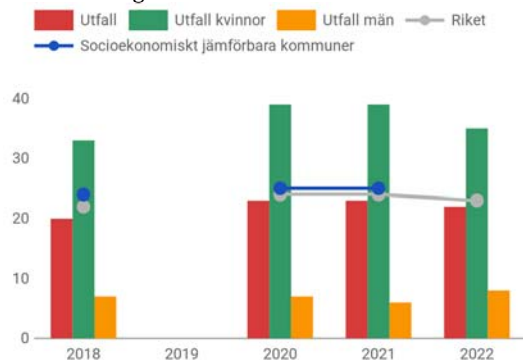
Sammanfattning

Under år 2021 uppgick andelen ekologiska livsmedel till 24 %. Andelen ekologiska livsmedel är lägre än genomsnittet för riket, 29 %, vilket beror på målkonflikt mellan val av ekologiska livsmedel och inriktning i livsmedels- och måltidspolicyn. Den politiska viljan är att i först hand ska närproducerade svenska livsmedel väljas.

Resultat för år 2022 publiceras på Kolada i oktober 2023.

Invånare 16–84 år som avstår från att gå ut ensam, andel (%)

16. Fredliga och inkluderande samhällen

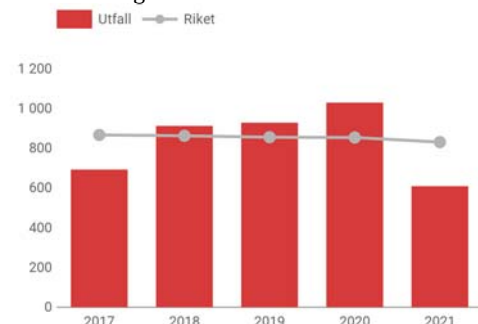


Sammanfattning

Enligt Folkhälsomyndighetens nationella enkät Hälsa på lika villkor har andelen invånare i Åmåls kommun som avstår från att gå ut ensam minskat under år 2022 till 22 %, men det är fortfarande lägre än genomsnittet för riket, 23 %. Skillnaden mellan män och kvinnor har också minskat, men är fortsatt stor. Under år 2022 var resultatet för kvinnor 35 % och för män 8 %.

Anmälda våldsbrott, antal/100 000 inv

16. Fredliga och inkluderande samhällen



Sammanfattning

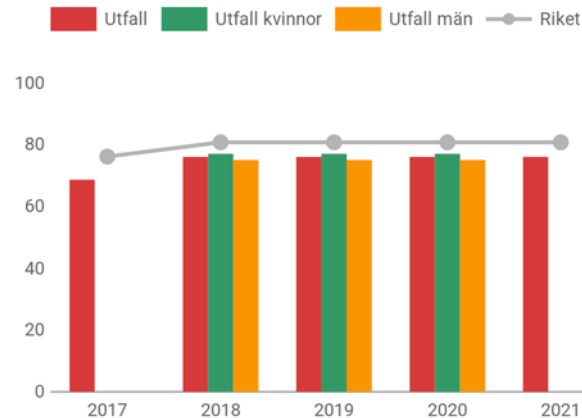
Utfallet år 2021 var 608 anmälda våldsbrott i Åmåls kommun per 100 000 invånare, vilket är en minskning jämfört med år 2020 och lägre än uppgiften för riket, 830. Det är positivt att antalet våldsbrott har minskat, men fortsatta insatser krävs för att skapa trygghet i Åmåls kommun.

Resultat för år 2022 publiceras i mars 2023.

Nyckeltal

Förstagångsväljare som röstade i senaste kommunfullmäktigevalet, andel (%)

16. Fredliga och inkluderande samhällen



Sammanfattning

Valdeltagandet bland förstagångsväljare i Åmåls kommun ligger, både vid valet 2014 och valet 2018, under det nationella utfallet.

Resultat från valet år 2022 publiceras i april 2023.

Kommunfullmäktiges mål: Åmål ska aktivt bidra till ökad sysselsättning, egen försörjning och företagsamhet genom att skapa goda förutsättningar och stimulera kreativa idéer

Nämnds- och bolagsmål: Ge bättre möjligheter för medborgare och företag att kunna verka och utvecklas för att skapa tillväxt och ett hållbart samhälle.



Målet bedöms som delvis uppnått.

Flera av nyckeltalen ligger bättre än riket och för två viktiga nyckeltal redovisas en positiv utveckling:

- Långtidsarbetslöshet 25–64 år, andel (%)
- Invånare 16–24 år som varken arbetar eller studerar, andel (%)

För att bryta strukturarbetslösheten och skapa en hållbar samhällsutveckling i Åmåls kommun arbetar kommunen med en förvaltningsövergripande handlingsplan med både kort- och långsiktiga åtgärder.

Övriga aktiviteter som genomförts med syftet att bidra till bättre måluppfyllelse är till exempel framtagande av

- ny översiktsplan
- markanvisningsavtal på industrimark för eventuella nya etableringar
- ny näringslivsstrategi.

Kommunstyrelsens verksamheter har även ett uppdrag att stödja kommunens arbete med ett hållbart arbetsliv - rapport om det systematiska arbetsmiljöarbetet har sammanställts och behandlats politiskt.

Nyckeltal

Företagsklimat enl. ÖJ (Insikt) - Totalt, NKI

9. Hållbar industri, innovationer och infrastruktur



Sammanfattning

Utfallet för 2021 års kommunrankning, utifrån enkätundersökningen Insikt samt företagarnas helhetsbedömning av servicen i myndighetsutövningen, var 86, på en skala 0–100, att jämföra med rikets 75. I likhet med tidigare år har Åmåls kommun placerat sig i toppen. I undersökningen ingår brandskydd, bygglov, livsmedelskontroll, markupplåtelse, miljö- och hälsoskydd samt serveringstillstånd.

Resultat för år 2022 publiceras i april 2023.

Nyckeltal

Fjärrvärmeproduktion av förnybara energikällor inom det geografiska området, andel (%)

7. Hållbar energi



Sammanfattning

Nyckeltalet beskriver fjärrvärme producerat ur förnybara källor och förnybara bränslen, i relation till total produktion. Statistiken kommer från Energimyndigheten och SCB.

Under år 2020 redovisade Åmåls kommun cirka 100 % fjärrvärme producerat ur förnybara energikällor, att jämföras med 92 % i riket. Resultat för år 2021 publiceras i mars 2023.

Demografisk försörjningskvot

11. Hållbara städer och samhällen



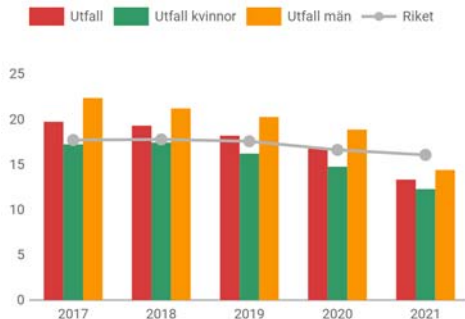
Sammanfattning

Demografisk försörjningskvot beskriver relationen mellan antal yngre och äldre personer (0–19 år respektive äldre än 65 år) och personer i åldern 20–64 år. Önskvärt är ett lågt värde.

I Åmåls kommun var den demografiska försörjningskvoten under år 2021 0,96. Genomsnittet för riket var något lägre, 0,89. Resultat för år 2022 publiceras i mars 2023.

Trångboddhet i flerbostadshus, enligt norm 2, andel (%)

11. Hållbara städer och samhällen



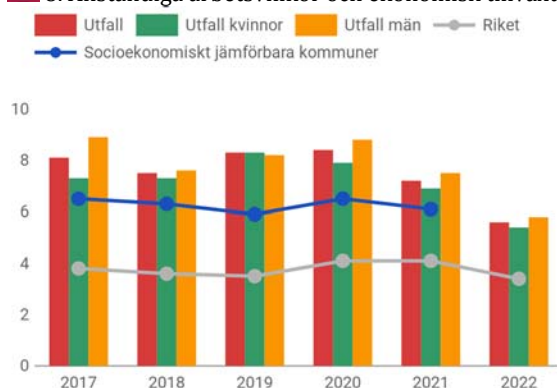
Sammanfattning

Trångbodda enligt norm 2 innebär att det bor mer än två personer per rum (kök och vardagsrum räknas inte). Personer i ensamhushåll räknas inte som trångbodda.

I Åmåls kommun räknades 13 % av boende i flerbostadshus som trångbodda under år 2021. Genomsnitt för riket var 16 %. Resultat för år 2022 publiceras i maj 2023.

Långtidsarbetslöshet 25–64 år, årsmedelvärde, andel (%) av bef.

8. Anständiga arbetsvillkor och ekonomisk tillväxt



Sammanfattning

I Åmål fortsätter andelen långtidsarbetslösa att minska, från 8,4 % år 2020 och 7,2 % år 2021 till 5,6 % år 2022. I riket var 3,4 % långtidsarbetslösa under år 2022.

Kommunfullmäktiges mål: Åmål ska vara det självklara turistmålet med kultur och rekreation i fokus

Nämnds- och bolagsmål: Bidra till attraktiva och hållbara värden i kultur, stadsmiljö samt natur- och vattenmiljöer.



Målet bedöms som delvis uppnått.

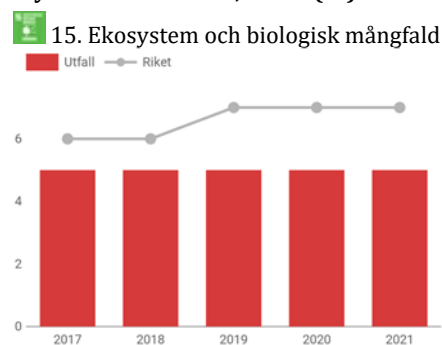
Exempel på insatser som bidrar till ökad måluppfyllelse:

- Utveckla Ängebytjärnet och Mörtebolstjärnet.
- Kartlägga och bekämpa invasiva arter, till exempel jätteloka och jättebalsamin.
- Utarbeta en cykelplan.
- Delta i ett projekt för att nå ekologisk status i Kasenbergsån.
- Sänka energiförbrukningen i Åmåls kommun och de helägda bolagen.
- Starta ett projekt för att öka biologisk mångfald och höja status på Åmåls parker.

Vidare har Åmåls kommun under året tagit fram en koldioxidbudget.

Nyckeltal

Skyddad natur totalt, andel (%)



Sammanfattning

Andel skyddad natur i Åmåls kommun uppgick år 2021 till 5 %. Genomsnitt i riket uppgick till 7 %.

Åmåls kommun består av ett geografiskt område med stor andel natur jämfört med en del andra kommuner. I andel natur tas inte hänsyn till andra faktorer såsom spridningsvägar mellan olika värdefulla områden och vilka värden de skyddade områdena innefattar. Stora och Lilla Bräcke naturreservat i Ånimskog invigdes år 2016 och blev Åmåls första kommunala naturreservat. Reservatet omfattar cirka 60 hektar.

Resultat för år 2022 publiceras i maj 2023.

Bygg- och miljönämnden

Beskrivning av grunduppdrag

Verksamheternas grunduppdrag utgår från den statliga, regionala och kommunala styrningen och beskrivs på följande sätt:

- För vem eller vilka målgrupper finns verksamheten?
- Vilka situationer och behov ska verksamheten lösa?
- Vad ska verksamheten utföra (utbud)?

Verksamhetsområde	Målgrupper	Behov	Utbud
Myndighetsutövning - bygglov	Invånare, företagare och fastighetsägare	Bygglov och tillsynsärenden	Service och handläggning
Myndighetsutövning - miljöskydd, hälsoskydd, strandskydd och livsmedel.	Invånare, företagare och fastighetsägare (verksamhetsutövare)	Lagefterlevnad för att, idag och i framtiden, skydda människors hälsa och miljö (naturen - växter, djur, insekter, fåglar, fiskar) samt tillse säkra och redliga livsmedel.	Information och rådgivning. Tillsyn, kontroll och prövning. Remisshantering.

Enligt fullmäktiges arbetsordning och nämndernas reglementen fullgör bygg- och miljönämnden för kommunens myndighetsutövande uppgifter inom

- byggnadsfrågor
- naturvårdsfrågor
- miljö- och hälsoskydd
- strandskyddsfrågor
- livsmedelsfrågor.

Uppföljning av ekonomi samt mål och resultat

Ekonomi

Driftbudget

Verksamhetsområde	Bokslut	Årsbudget	Avvikelse budget
1 POLITISK VERKSAMHET	225	248	23
Summa, tkr	225	248	23

Mål och resultat

Uppföljning av nämnds- och bolagsmål samt nyckeltal

Kommunfullmäktiges mål: I Åmål ska alla ha möjlighet till utbildning och bildning genom hela livet

Nämnds- och bolagsmål: Fokus inom bygg- och miljönämndens verksamhetsutveckling ska ligga på samverkan med interna och externa aktörer. Detta för att främja intern fortbildning och erbjuda kommuninvånarna relevant information rörande nämndens ansvarsområden.



Målet bedöms som uppnått.

Genom samverkan har verksamheten utvecklats positivt och främjat fortbildning internt.

Under våren 2022 har förslag till ny digital översiktsplan tagits fram som sedan legat ute för samråd och yttranden under hela sommaren.

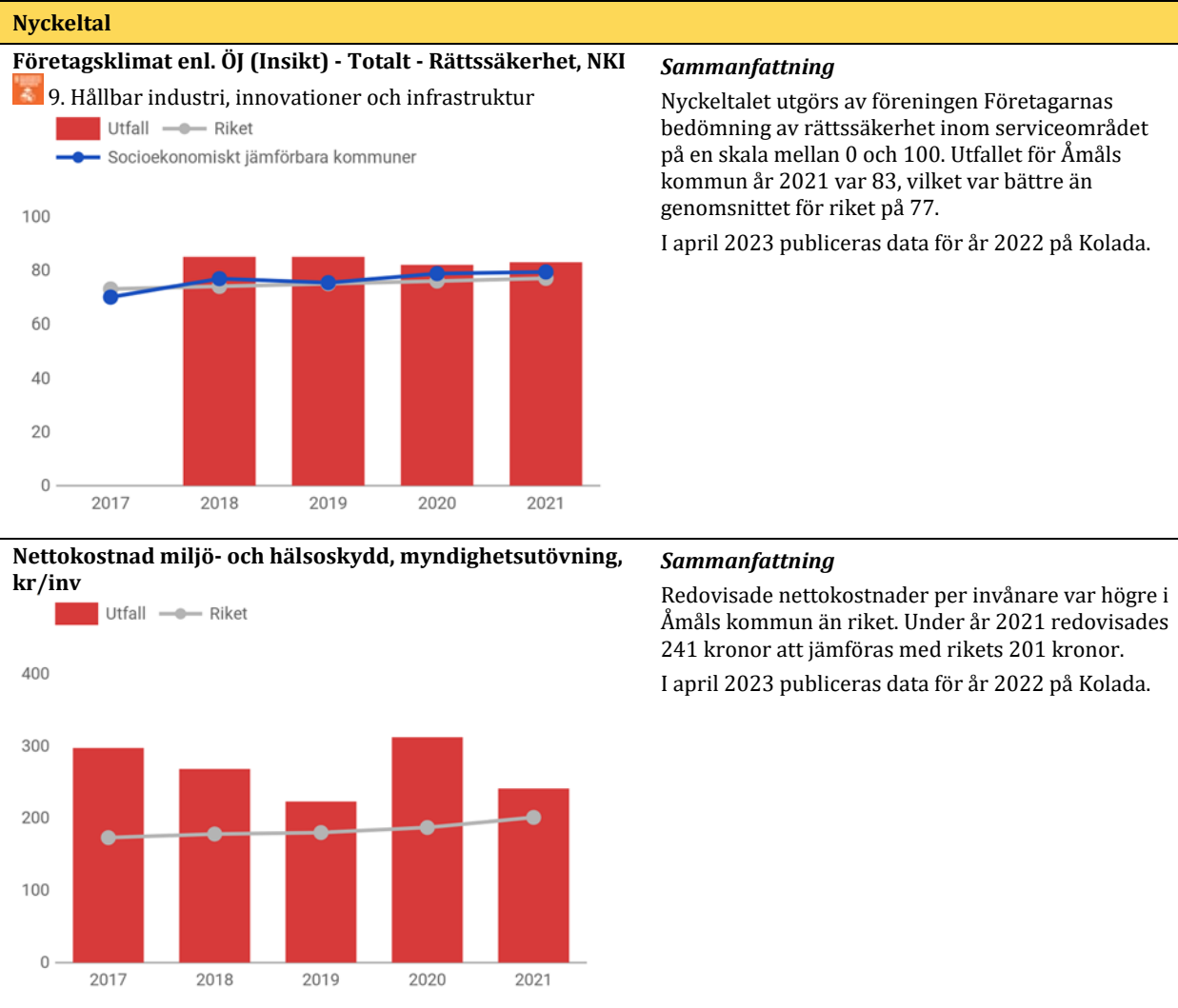
Kommunfullmäktiges mål: I Åmål ska alla kunna leva under trygga och goda förhållanden

Nämnds- och bolagsmål: Bygg- och miljönämnden ska bedriva en rättssäker verksamhet med målet att nå social, ekonomisk och miljömässig hållbarhet.



Målet bedöms som uppnått. Handläggningstiderna inom bygg- och miljönämndens verksamhetsområden ligger väl i linje med lagstiftarens intentioner.

Genom uppdaterade rutiner, instruktioner och mallar ökar rättssäkerheten. Från och med år 2022 har självfinansieringsgraden ökat inom myndighetsutövning vad gäller miljöbalkens område i och med att fast årlig avgift införts för anmälningspliktiga verksamheter.



Kommunfullmäktiges mål: Åmål ska aktivt bidra till ökad sysselsättning, egen försörjning och företagsamhet genom att skapa goda förutsättningar och stimulera kreativa idéer

Nämnds- och bolagsmål: Bygg- och miljönämndens myndighetsutövning ska präglas av ett hjälpsamt, sakligt, effektivt och professionellt bemötande.

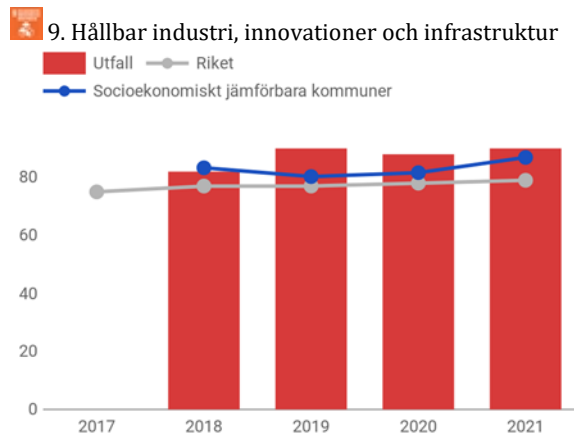


Målet bedöms som uppnått. Arbetet genomsyras av kundperspektivet där professionellt bemötande är grunden. Enklare ärenden inom miljöområdet ska vara färdigbehandlade inom sex veckor, vilket uppnåtts under året. Inkomna ärenden bekräftas inom en vecka.

Bygglov hanteras skyndsamt i enlighet med plan- och bygglagen. Ett bygglov får inte ta längre tid än tio veckor från den dagen då ansökan är komplett.

Nyckeltal

Företagsklimat enl. ÖJ (Insikt) - Livsmedelskontroll - Totalt, NKI

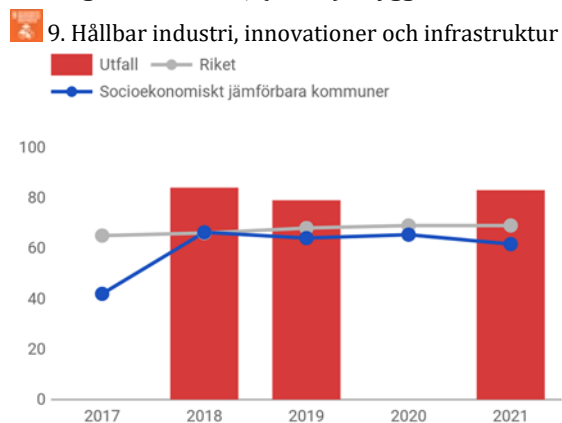


Sammanfattning

Nyckeltalet utgörs av föreningen Företagarnas bedömning av servicen inom myndighetsområdet livsmedelskontroll på en skala mellan 0 och 100. Utfallet för Åmåls kommun år 2021 var 90, vilket var bättre än genomsnittet för riket på 79.

I april 2023 publiceras data för år 2022 på Kolada.

Företagsklimat enl. ÖJ (Insikt) - Bygglov - Totalt, NKI



Sammanfattning

Nyckeltalet utgörs av föreningen Företagarnas bedömning av servicen inom myndighetsområdet bygglov på en skala mellan 0 och 100. Utfallet för Åmåls kommun år 2021 var 83, vilket var bättre än genomsnittet för riket på 69.

I april 2023 publiceras data för år 2022 på Kolada.

Kommunfullmäktiges mål: Åmål ska vara det självklara turistmålet med kultur och rekreation i fokus

Nämnds- och bolagsmål: Bygg- och miljönämnden ska, genom sitt myndighetsarbete med prövning och tillsyn, värna mark-, vatten- och luftkvalitet, människors hälsa samt byggnaders utseende och kvalitet.



Målet bedöms som uppnått. I det dagliga arbetet bidrar verksamheten till att värna om mark-, vatten- och luftkvalitet samt människors hälsa. Dessa aspekter beaktas alltid när ett ärende handläggs. Stor vikt läggs på att värna naturens resurser, exempelvis vatten. Noterade brister vid livsmedelskontroll och tips/klagomål om brister inom både livsmedel-, miljö- och hälsoområdet följs alltid upp för att värna om människors hälsa och miljön.

Barn- och utbildningsnämnden

Beskrivning av grunduppdrag

Barn- och utbildningsnämndens verksamhetsområden ska enligt fullmäktiges arbetsordning och nämndernas reglementen fullgöra kommunens uppgifter avseende följande verksamheter:

- barnomsorg, förskola
- skolbarnomsorg, fritidshem
- förskoleklass
- grundskola
- grundsärskola
- gymnasieskola
- gymnasiesärskola
- skolskjuts
- skolhälsovård
- fritids- och ungdomsverksamhet för 13 - 17 år, Huset.

Uppföljning av ekonomi samt mål och resultat

Ekonomi

Driftbudget

Verksamhetsområde	Bokslut	Årsbudget	Avvikelse budget
105 Barn- och utbildningsnämnd	593	678	85
313 Fritidsgårdar	2 432	2 740	308
401 Öppen förskola	949	845	-104
402 Förskola	61 623	59 531	-2 092
403 Pedagogisk omsorg	2 689	2 327	-362
405 Fritidshem	16 249	15 500	-749
411 Förskoleklass	5 837	6 550	713
412 Grundskola	138 161	136 860	-1 301
413 Grundsärskola	5 094	6 381	1 287
414 Gymnasieskola	51 705	59 177	7 472
415 Gymnasiesärskola	4 239	4 066	-173
490 Barn- och utbildningsförvaltning	2 585	2 787	202
Summa, tkr	292 156	297 442	5 286

Redovisade nettokostnader för barn- och utbildningsnämnden understiger årsbudgeten med 5,2 mnkr. Nettoöverskottet hänförs till lägre personalkostnader och fler sålda platser till andra kommuner inom gymnasieskolan.

Investeringsbudget

Ansvarsenhet	Investeringsprojekt	Bokslut	Årsbudget	Avvikelse budget
Verksamhet grundskola gemensamt	Digitalis. förskoleklass	0	75	75
	Idrottshall Rösp.sk.	0	31	31
	Inv. nya Rösparksskolan	2 575	4 000	1 425
	IT-inv. grundskola	1 097	1 097	0
	IT-investering Rösparksskolan	0	1 000	1 000
	IT-investering förskola	14	0	-14
	IT/digitalisering	182	200	18
	Rösparksskolan idrottshall	0	200	200
	Skolmöbler	102	78	-24
	Skolmöbler	464	500	36
	Utbyte av smarta skärmar	0	90	90
	Återinvestering IT grundskola	217	303	86
Verksamhet förskola	IT-investering förskola	16	85	69
	IT- investering förskola	45	100	55
	IT/digitalisering	17	0	-17
	Möbler barn/personal	0	49	49
	Möbler barn/personal	159	200	41
Verksamhet särskola	Personalmöbler	0	50	50
Verksamhet gymnasium	Digital informationsskylt	0	405	405
	Elevmöbler och skåp	0	18	18
	Elevmöbler och skåp	103	200	97
	IT-inv. gymnasieskola, dig.	31	0	-31
	IT-inv. gymnasieskola, dig.	120	200	80
	IT-investering gymnasieskola	165	562	397
	IT gymnasieskola. digitalis.	79	90	11
	Reinvestering nätverk/infrastruktur	0	400	400
	Undervisningsinvestering	960	1 150	190
Summa, tkr		6 346	11 083	4 737

Mål och resultat

Uppföljning av nämnds- och bolagsmål samt nyckeltal

Kommunfullmäktiges mål: I Åmål ska alla ha möjlighet till utbildning och bildning genom hela livet

Nämnds- och bolagsmål: Förskola - alla barn ska utveckla de fem förmågorna så långt det är möjligt; analysförmåga, kommunikativ förmåga, metakognitiv förmåga, procedurförmåga och begreppslig förmåga.



Målet bedöms som delvis uppnått. Flera nyckeltal är bättre än riket, men barn- och utbildningsnämnden har som mål att alla barn ska nå de fem förmågorna så långt det är möjligt innan de börjar förskoleklass.

Förskolans uppdrag är att arbeta med hela barngruppen, inga individuella mätningar eller bedömningar görs.

Arbetet i barngruppen följs upp regelbundet med utgångspunkt i läroplanens mål med utbildningen, bland annat utveckling av de fem förmågorna. Arbetet redovisas inom ramen för systematiskt kvalitetsarbete enligt skollagen.

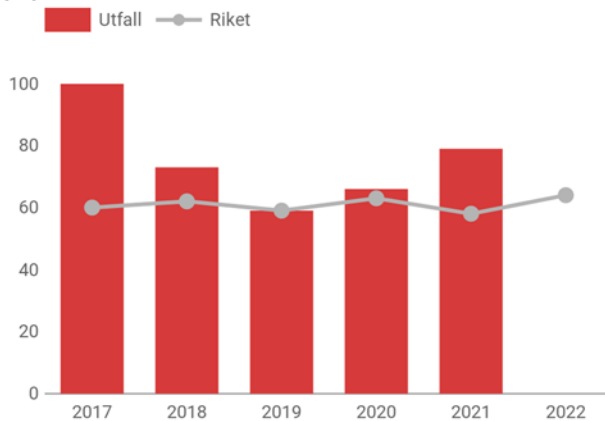
Under år 2022 har förskolan fortsatt arbetet med att implementera sitt utvecklingsarbete med fokus på effektiviserad dokumentation, uppföljning och utvärdering utifrån evidens och forskning kring förskolans uppdrag med målet att ytterligare öka kvaliteten i verksamheten, stödja de pedagogiska processerna och nå måluppfyllelse, det vill säga att alla barn når de fem förmågorna så långt det är möjligt.

Det pedagogiska arbetet med undervisning i förskolan är en pågående process med analys av behov, genomförande, uppföljning och utvärdering, liksom dokumentation där kollegialt lärande hos personalen är en viktig del av förskolans utvecklingsarbete.

Nyckeltal	
<p>Inskrivna barn/årsarbetare kommunal förskola, antal</p>	<p>Sammanfattning</p> <p>Under år 2021 var antalet barn per årsarbetare i kommunal förskola 4,8, vilket var lägre än rikets 5,2. Åmåls kommun har därmed färre barn per årsarbetare i kommunala förskolor. Detta tack vare statliga medel från Skolverket samt ett antal nystartstjänster med bidrag från arbetsförmedlingen.</p> <p>Resultat för år 2022 publiceras i mars 2023.</p>
<p>Barn 1-5 år inskrivna i förskola, andel (%)</p> <p>4. God utbildning för alla</p>	<p>Sammanfattning</p> <p>Andelen barn som är inskrivna i förskola i Åmåls kommun uppgick år 2021 till 85,2 %, att jämföras med rikets 85,7 %.</p> <p>Åmåls kommun bedriver uppsökande verksamhet till de barn som inte är inskrivna i förskola, oavsett huvudman.</p> <p>Resultat för år 2022 publiceras i mars 2023.</p>
<p>Personal i förskola med förskollärlärolegitimation, kommunal regi, antal barn/årsarbetare</p>	<p>Sammanfattning</p> <p>Under år 2021 hade Åmåls kommun 8 barn per årsarbetare med förskollärlärolegitimation, att jämföras med 12 barn för genomsnittet i riket.</p> <p>Förskoleverksamheten i kommunen har lyckats väl i uppdraget att säkerställa god tillgång av förskollärare med legitimation på alla förskolor och förskoleavdelningar.</p> <p>Resultat för år 2022 publiceras i mars 2023.</p>

Nyckeltal

Plats på förskola på önskat placeringsdatum, andel barn (%)



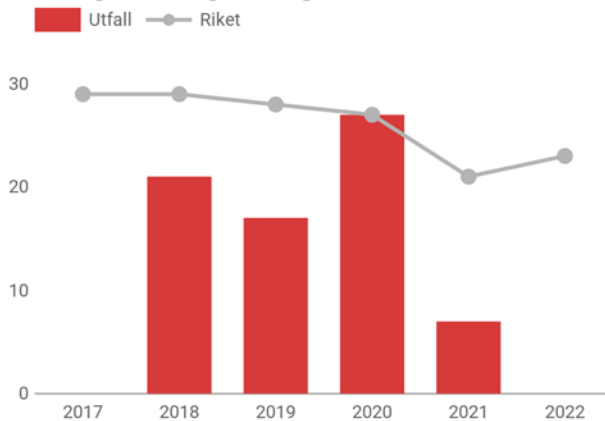
Sammanfattning

I Åmåls kommun får alla barn plats i förskola inom fyra månader, men inte alltid på önskat placeringsdatum. Vårdnadshavare som på önskat placeringsdatum får en plats på annan förskola än den valda kan välja att stå kvar i kö till vald förskola, vilket påverkar nyckeltalets resultat.

Under år 2021 har andelen barn som fått plats på önskat placeringsdatum ökat från 66 % år 2020 till 79 % år 2021. Genomsnittet för riket var 58 %.

Resultat för år 2022 publiceras i mars 2023.

Väntetid i antal dagar för de barn som inte fått plats på förskola på önskat placeringsdatum, medelvärde



Sammanfattning

I Åmåls kommun har väntetiden under år 2021 minskat från 27 dagar till 7 dagar.

Den främsta anledningen till väntetiden är att vårdnadshavare har meddelat behov av förskoleplats kortare tid än fyra månader eller har valt att tacka nej för att fortsätta köa till plats på önskad förskola.

Resultat för år 2022 publiceras i mars 2023.

Nämnds- och bolagsmål: Förskola - alla barn ska känna sig trygga, få ett lustfyllt lärande och uppleva att de trivs och har roligt i förskolan.



Målet bedöms som delvis uppnått. Enkäten kring trygghet i förskola visar ett gott resultat, men barn- och utbildningsnämnden har som mål att alla barn ska känna sig trygga i respektive verksamhet varför trivsel, trygghet och studiero är ett utvecklingsområde inom det systematiska kvalitetsarbetet utifrån skollagen.

För att säkerställa, så långt det är möjligt, att personalen känner till hur barnen upplever förskolan hålls enskilda samtal med barn kring deras upplevelser av trivsel och trygghet och om vad de tycker är roligt. Samtalen med hjälp av bildstöd och resultaten visar att en hög andel av alla barn mår bra, trivs och känner sig trygga på sin förskola varje dag. Uttrycker barnet att det inte mår bra, trivs eller känner sig trygg vid detta tillfälle eller i det dagliga arbetet vidtar personalen åtgärder. Det är en viktig del av undervisningen att lära barn att uttrycka sina känslor på olika sätt och kunna beskriva sina upplevelser, varför området trygghet och trivsel är en viktig del i arbetet med barns inflytande och delaktighet.

Nyckeltal

Årlig enkät kring bl a trygghet, trivsel och bemötande i förskola.

Sammanfattning

Enkät kring bland annat trygghet, trivsel och bemötande i kommunal förskola genomfördes i november 2022 och den riktade sig till vårdnadshavarna. Under svarsperioden fanns 372 barn inskrivna. Svarefrekvensen på enkäten var 46 %.

Den samlade bedömningen utifrån enkätsvar, klagomål, övriga synpunkter och inte minst den dagliga kontakten vid lämning och hämtning visar att barn i kommunal förskola och deras

Nyckeltal

vårdnadshavare i hög grad är nöjda med förskolornas arbete kring att skapa trygghet och trivsel i verksamheterna för alla barn.

- 93% upplever att deras barn känner sig trygga i förskolan.
- 78% upplever att information om hur deras barn trivs i förskolan är tillräcklig.
- 93% upplever att barn bemöter varandra på ett bra sätt.
- 76% upplever att personalen behandlar alla barn lika utifrån kön (pojke/flicka alternativt annan könsidentitet).

Enkäten bygger på frågor som Skolinspektionen föreslår att förskolan ska använda i sitt systematiska kvalitetsarbete. Frågor som specifikt rör såväl vårdnadshavarnas men framförallt barnens upplevelse av trygghet, trivsel och bemötande saknas. Enkäten behöver därför kompletteras med frågor liknande de som fanns med i förskolans tidigare enkät.

Nämnds- och bolagsmål: Grundskola - alla elever ska nå kunskapsmålen för respektive stadium och nå behörighet till gymnasiestudier vid ett nationellt program.



Målet bedöms som inte uppnått. Nyckeltal som verksamheten följer visar att kommunen har förbättringspotential. Barn- och utbildningsnämnden har som mål att alla elever ska uppnå kunskapskraven i samtliga ämnen och ha behörighet att söka önskat gymnasieprogram.

För att säkerställa verksamhetens kvalitet och likvärdighet samt ökad måluppfyllelse och upplevelsen av en hög grad av trivsel, trygghet och studiero hos alla elever sker ett systematiskt kvalitetsarbete som genomförs både på huvudmannanivå och på enhetsnivå.

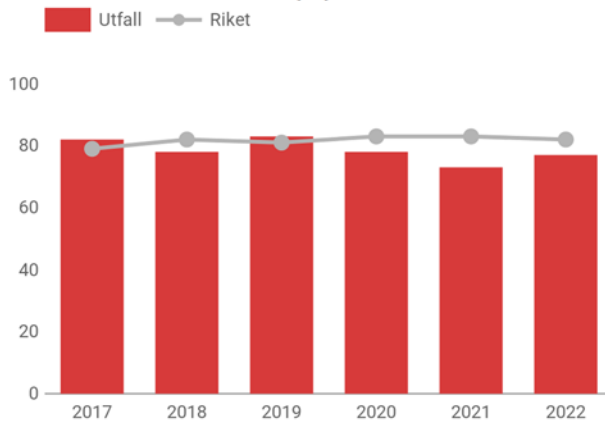
Sedan 2015 års toppnotering har såväl måluppfyllelsen som andel elever med gymnasiebehörighet sjunkit. Detta kan delvis förklaras av att grundskolan under en period ställts inför en del större utmaningar så som att få inrymma verksamheter i tillfälligt utspridda lokaler under lång tid (Rösparksskolan) och saknat ändamålsenliga lokaler utifrån elevernas behov (Tösse skola och Kristinebergsskolan). Dessutom har grundskolan haft ett stort flöde av nya elever under flyktingkrisen och därefter ett fortsatt flöde av elever genom en hög in- och utflyttning. Flyktingkrisen följdes av en pandemi som i hög grad har påverkat verksamhetens möjligheter att bedriva utbildning och undervisning av hög kvalitet med behörig och utbildad personal.

Behöriga, legitimerade och duktiga lärare tillsammans med kompetenta och välutbildade rektorer i för verksamheten anpassade lokaler är viktiga faktorer för utveckling av grundskolans verksamhet de kommande åren.

Åmåls kommun och den kommunala skolan har de senaste åren utmanats av socioekonomiska faktorer som påverkar elevernas skolsituation. Verksamheten arbetar intensivt med att försöka överbrygga detta med så kallade kompensatoriska insatser på kommunens samtliga skolenheter.

Nyckeltal

Elever i år 9 som är behöriga till yrkesprogram, kommunala skolor, andel (%)



Sammanfattning

Åmåls kommun har vänt den negativa trenden för behörighet till gymnasiets yrkesprogram då andelen har ökat från 73 % år 2021 till 77 % år 2022. Resultatet är dock både sämre än genomsnittet för riket, 82 %, och kommunens resultat för cirka fem år sedan.

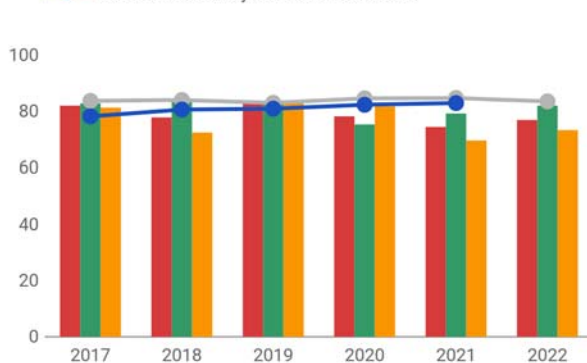
En rimlig förklaring till att behörigheten över tid har minskat är den stora inflyttningen av elever med kort skolbakgrund under åren 2015–2018. Det är dock viktigt att notera att många elever med utländsk bakgrund i årskurs 9 har hög måluppfyllelse och måluppfyllelsen bland elever med utländsk bakgrund har successivt ökat under deras skolgång i Åmåls kommun.

För ökad måluppfyllelse hos elever med annat modersmål krävs att undervisningen förändras och att undervisningsmetoder som språk- och kunskapsutvecklande arbetsätt implementeras i utbildningen.

Elever i år 9 som är behöriga till yrkesprogram, hemkommun, andel (%)

4. God utbildning för alla

År	Utfall (%)	Utfall kvinnor (%)	Utfall män (%)	Riket (%)	Socioekonomiskt jämförbara kommuner (%)
2017	81	79	81	79	80
2018	78	82	73	82	81
2019	81	81	80	81	81
2020	78	83	80	83	82
2021	73	83	70	83	83
2022	77	82	73	82	82

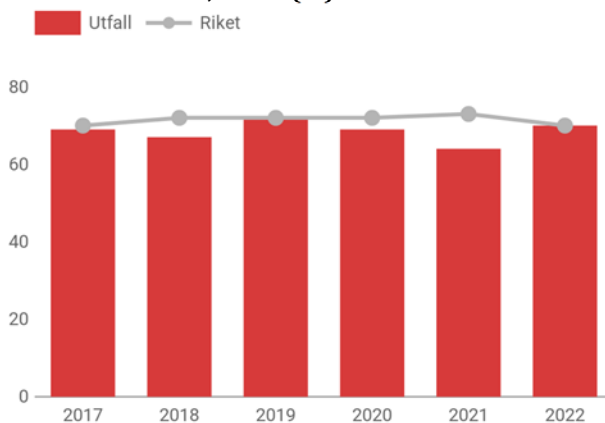


Sammanfattning

Andelen elever i årskurs 9, folkbokförda i kommunen, som var behöriga till yrkesprogram ökade under åren 2022 från 74 % till 77 %. Genomsnittet för riket var 84 %. Det förbättrade resultatet i Åmåls kommun avser både flickor och pojkar. Andelen flickor som var behöriga till yrkesprogram uppgick till 82 %, att jämföras med pojkarnas resultat på 73 %. Resultaten är överlag differentierade. En stor andel flickor har höga meritpoäng medan majoriteten av flickorna har klart lägre meritpoäng och även en låg måluppfyllelse. Den här fördelningen kan man se såväl över hela årskursen som i enskilda klasser. Pojkarnas resultat vad gäller meritvärde är mer jämna, även om det bland pojkar finns en grupp som har höga meritvärden, dock inte lika höga som flickorna.

Ett stort antal elever har, trots att de inte når gymnasiebehörighet, gjort storartade insatser i skolan med särskilda insatser och stöd och har därmed goda möjligheter att nå gymnasieexamen alternativt vara anställningsbar i samband med avslutade gymnasiestudier.

Elever i åk. 9 som uppnått kunskapskraven i alla ämnen, kommunala skolor, andel (%)



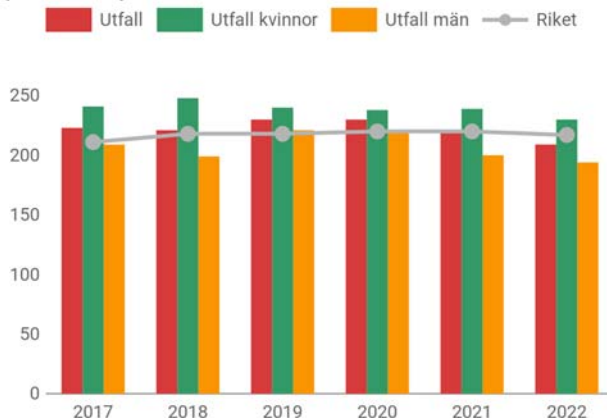
Sammanfattning

Andelen elever som nått kunskapskraven i alla ämnen ökade under år 2022 med sex procentenheter till 70 % vilket motsvarar resultatet för riket. Förbättringen kan förklaras av ett systematiskt utvecklingsarbete. Resultaten visar att en betydande andel elever i grundskolans tidigare åldrar når kunskapskraven i samtliga ämnen, bland annat tack vare målet att alla elever i årskurs 1 ska knäcka läskoden före jul varje år. Resultatet per den 31 december 2022 var att 99 % av eleverna nått målet. För de elever som inte har knäckt läskoden har olika åtgärder planerats. Som stöd i arbetet har avsatts resurser för en läs- och skrivutvecklingspedagog.

Ett annat positivt trendbrott är avvikelser mellan det faktiska och modellberäknade värdet om hänsyn tas till behov av ekonomiskt bistånd, nyinvandrade elever (0–4 år), föräldrars utbildningsnivå, kön samt andel elever med okänd bakgrund.

Nyckeltal

Elever i åk. 9, meritvärde kommunala skolor, genomsnitt (17 ämnen)



Sammanfattning

Betygssystemet innehåller betygen A-F. De fem stegen A-E betecknar godkända resultat och F betecknar icke godkänt resultat. Värdet på betyg E är 10 och det högsta värdet 20 avser betyg A.

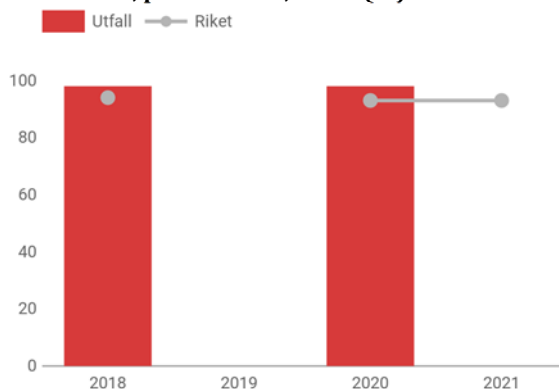
Det genomsnittliga meritvärdet för elever i årskurs 9 i kommunens skola uppgick till 209 våren 2022. Genomsnittet för riket var 217.

Resultatet visar att insatser och åtgärder för att stimulera elever som når kunskapskraven i hög grad bidrar till en högre måluppfyllelse än betyget E. Detta att jämföras med att de kompensatoriska stödinsatser som genomförs för att få alla elever att nå kunskapskraven, minst betyget E, inte är lika framgångsrika, något som är en av grundskolans största utmaningar.

Skillnad mellan pojkars och flickors meritvärde kvarstår, men har minskat från 39 till 36 meritpoäng. Orsaker till betygsskillnader mellan pojkar och flickor är inte bara relaterade till undervisningsstrategier utan handlar ofta om "antiskolbeteende" och samhällsideal hos pojkar.

Bland flickorna varierar 2022 års meritvärde mer än tidigare och många flickor har över 270 meritpoäng. För pojkarna varierar meritvärdet mer från år till år och spridningen under år 2022 är också större än tidigare. Många pojkar har över 250 meritpoäng.

Elever i åk 5: Mina lärare hjälper mig i skolarbetet när jag behöver det, positiva svar, andel (%)

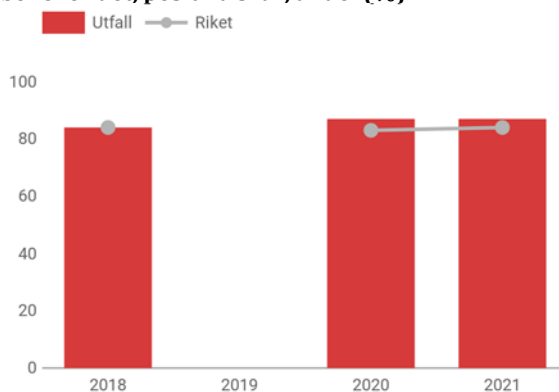


Sammanfattning

Skolenkäten omfattar samtliga skolor i kommunen, såväl kommunala som fristående skolor. Resultatet från år 2020 visar att 98 % av eleverna i årskurs 5 svarar positivt på frågan Mina lärare hjälper mig i skolarbetet när jag behöver det. Genomsnittet för riket uppgick till 93 %.

Resultatet är en indikator på att det systematiska arbetet med insatser och åtgärder för att öka graden av uppdragsförståelse hos lärare att omfatta hela skollagens och läroplanens uppdrag har gett resultat.

Elever i åk 9: Mina lärare hjälper mig i skolarbetet när jag behöver det, positiva svar, andel (%)



Sammanfattning

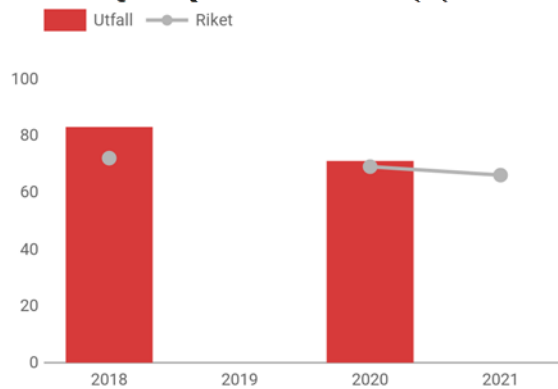
Resultatet från år 2020 visar att 87 % av eleverna i årskurs 9 svarade positivt på frågan Mina lärare hjälper mig i skolarbetet när jag behöver det. Genomsnittet för riket uppgick till 84 %.

Resultatet är en indikator på att det systematiska arbetet med insatser och åtgärder för att öka graden av uppdragsförståelse hos lärare har gett resultat.

Skolinspektionens enkät genomfördes i Åmåls kommun under vårterminen 2022, men med nya frågor, varför inga jämförande resultat kan redovisas.

Nyckeltal

Elever i åk 5: Skolarbetet gör mig så nyfiken att jag får lust att lära mig mer, positiva svar, andel (%)



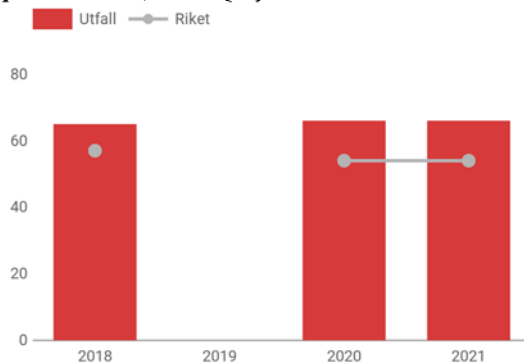
Sammanfattning

Skolenkäten omfattar samtliga skolor i kommunen, såväl kommunala som fristående skolor. Resultatet från år 2020 visar att 71 % av eleverna i årskurs 5 svarade positivt på frågan Skolarbetet gör mig så nyfiken att jag får lust att lära mig mer.

Resultatet överstiger genomsnittet för riket, 69 %, men arbetet med att utveckla undervisningen behöver fortsätta, då det är en förutsättning för att alla elever ska nå måluppfyllelse i alla ämnen och lockas till ett livslångt lärande.

Skolinspektionens enkät genomfördes i Åmåls kommun under vårterminen 2022, men med nya frågor, varför inga jämförande resultat kan redovisas.

Elever i åk 9: Skolarbetet stimulerar mig att lära mig mer, positiva svar, andel (%)



Sammanfattning

Det senaste resultatet visar att 66 % av eleverna i årskurs 9 svarade positivt på frågan Skolarbetet stimulerar mig att lära mig mer

Resultatet överstiger genomsnittet för riket, 54 %, men arbetet med att utveckla undervisningen behöver fortsätta, då det är en förutsättning för en hög grad av måluppfyllelse, trivsel, trygghet och studiero hos alla elever.

Skolinspektionens enkät genomfördes i Åmåls kommun under vårterminen 2022, men med nya frågor, varför inga jämförande resultat kan redovisas.

Nämnds- och bolagsmål: Grundskola – alla elever ska känna sig trygga i skolan och uppleva att de får den stöd och hjälp de behöver i sina studier.



Målet bedöms som delvis uppnått. Nyckeltal som verksamheten följer visar att kommunen har förbättringspotential. Barn- och utbildningsnämndens målsättning är att alla barn och elever ska känna sig trygga i respektive verksamhet varför trivsel, trygghet och studiero är ett utvecklingsområde inom det systematiska kvalitetsarbetet utifrån skollagen.

Elever i samtliga årskurser på mellanstadiet redovisar en hög upplevelse av trygghet. Resultatet är något högre för flickor, 94 %, än för pojkar, 91 %.

När det gäller studiero visar kommunens egen enkät, som genomförs med samtliga elever på mellanstadiet, att 81% av eleverna upplever att de har studiero på lektionerna och skillnaden mellan flickor, 83 %, och pojkar, 81%, kan anses som liten.

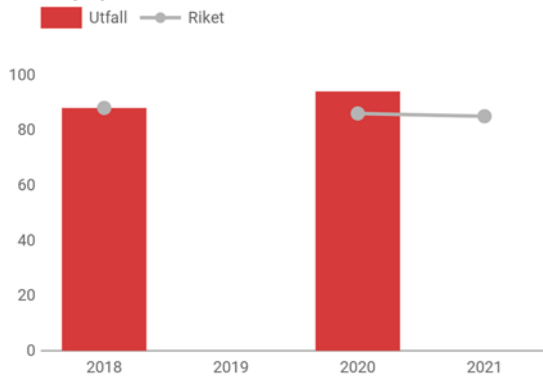
Både Södra skolan och Rösparcksskolan har arbetat med trivsel, trygghet och studiero som en del i respektive skolas förbättrings- och utvecklingsarbete.

Verksamhetens egen enkät visar att upplevelsen av trygghet på högstadiet är klart högre om samtliga årskurser analyseras. Drygt 93% av eleverna upplever sig som trygga i skolan. Skillnaden mellan pojkar, 94 %, och flickor, 93%, är marginell, vilket visar på att skolans arbete kring elevtrygghet är framgångsrikt.

När det gäller samtliga elevers upplevelse av studiero på högstadiet visar egna undersökningar en tydlig skillnad av studiero mellan flickor, 68 %, och pojkar, 84 %. Ett undersökande arbete kommer att genomföras för att förklara denna skillnad och för att se om det finns en antipluggkultur eller en kultur som domineras av att inte anstränga sig bland pojkarna. Arbetet kommer också att omfatta mellanstadiets årskurser.

Nyckeltal

Elever i åk 5: Jag känner mig trygg i skolan, positiva svar, andel (%)



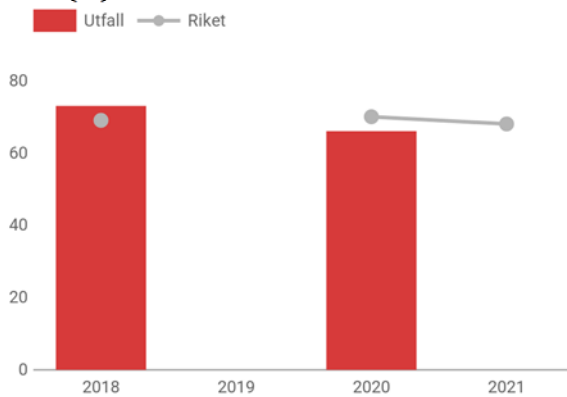
Sammanfattning

Skolenkäten omfattar samtliga skolor i kommunen, såväl kommunala som fristående skolor. Resultatet från år 2020 visar att 94 % av eleverna i årskurs 5 svarade positivt på frågan Jag känner mig trygg i skolan. Genomsnittet för riket uppgick till 86 %.

Resultatet är en indikator på att det systematiska arbetet med insatser och åtgärder för att öka graden av trygghet hos samtliga elever i de lägre åldrarna (lågstadium och mellanstadium) har gett resultat.

Skolinspektionens enkät genomfördes i Åmåls kommun under vårterminen 2022, men med nya frågor, varför inga jämförande resultat kan redovisas

Elever i åk 5: Jag har studiero på lektionerna, positiva svar, andel (%)



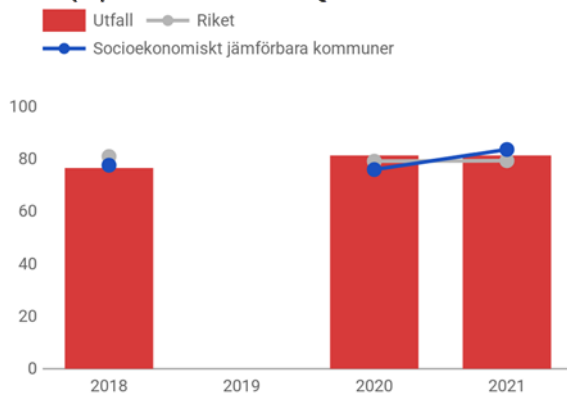
Sammanfattning

Skolenkäten omfattar samtliga skolor i kommunen, såväl kommunala som fristående skolor. Resultatet från år 2020 visar att 66 % av eleverna i årskurs 5 svarade positivt på frågan Jag har studiero på lektionerna. Genomsnittet för riket uppgick till 70 %.

För att förbättra resultatet har bland annat lektionsobservationer genomförts regelbundet i samtliga årskurser.

Skolinspektionens enkät genomfördes i Åmåls kommun under vårterminen 2022, men med nya frågor, varför inga jämförande resultat kan redovisas.

Elever i åk 9: Jag känner mig trygg i skolan, positiva svar, andel (%)



Sammanfattning

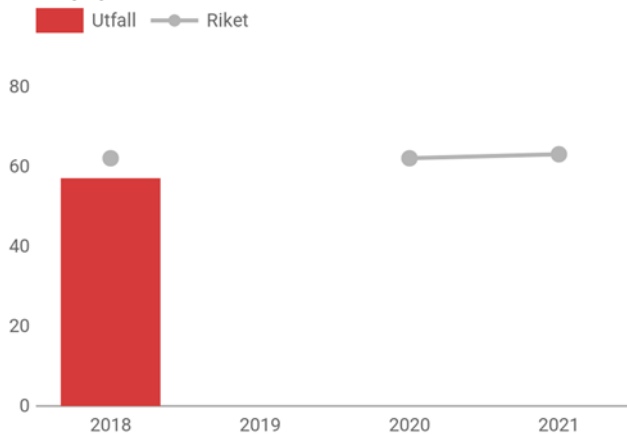
Det senaste resultatet visar att 81 % av eleverna i årskurs 9 svarade positivt på frågan Jag känner mig trygg i skolan

Resultatet överstiger genomsnittet för riket, 79 %, men arbetet med att öka graden av trygghet hos samtliga elever behöver fortsätta och utvecklas utifrån elevernas behov.

Skolinspektionens enkät genomfördes i Åmåls kommun under vårterminen 2022, men med nya frågor, varför inga jämförande resultat kan redovisas.

Nyckeltal

Elever i åk 9: Jag har studiero på lektionerna, positiva svar, andel (%)



Sammanfattning

Grundskolan har en stor utmaning i arbetet med att öka elevernas studiero i skolan och på lektionerna. Det senaste resultatet av skolenkäten visar att 57 % av eleverna i årskurs 9 svarade positivt på frågan Jag har studiero på lektionerna. Resultatet för riket var 62 %.

2020 års data saknas då Skolinspektionen gjort en sekretessmarkering och 9 % av svaren saknas.

Oavsett det faktiska resultatet är detta ett utvecklingsområde för att säkerställa elevernas upplevelse av studiero på lektionerna.

Skolinspektionens enkät genomfördes i Åmåls kommun under vårterminen 2022, men med nya frågor, varför inga jämförande resultat kan redovisas.

Nämnds- och bolagsmål: Gymnasieskola - alla elever ska nå gymnasieexamen alternativt vara anställningsbara i direkt anslutning till avslutade gymnasiestudier.

Målet bedöms som uppnått. I jämförelse med riket har Karlbergsgymnasiet lyckats väl i sitt uppdrag att ge samtliga elever en gymnasieexamen alternativt anställningsbarhet i direkt anslutning till avslutade studier. Barn- och utbildningsnämnden har dock som mål att alla elever ska nå gymnasieexamen efter tre år alternativt vara anställningsbara vid avslutade studier.

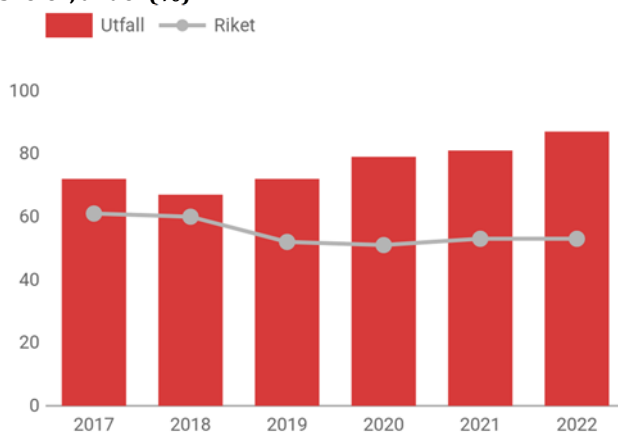
Många elever behöver mer än tre år på sig att nå gymnasieexamen då de exempelvis har påbörjat sin gymnasietid på ett introduktionsprogram.

En utmaning för gymnasieskolan är att följa elever som studerar vid annan gymnasieskola och som riskerar att inte uppnå kompletta resultat och/eller få resultat i förhållande till gymnasie målen.

En annan stor utmaning för såväl grundskolan som gymnasieskolan är att se till att elever som inte har läst engelska tidigare når målen. För detta krävs extraordinära insatser så tidigt som möjligt i grundskolan, då det annars blir både kostsamt och tidskrävande att stödja eleverna.

Nyckeltal

Gymnasieelever med examen inom 3 år, kommunala skolor, andel (%)



Sammanfattning

Karlbergsgymnasiet lyckas mycket väl med att tillgodose elevernas behov för att nå gymnasieexamen inom tre år. År 2022 var andelen elever med examen inom tre år 87 %, att jämföras med 53 % i riket.

I jämförelse med kategorin landsbygdskommun, ej nära större stad, redovisar Karlbergsgymnasiet bäst resultat för andra året i rad.

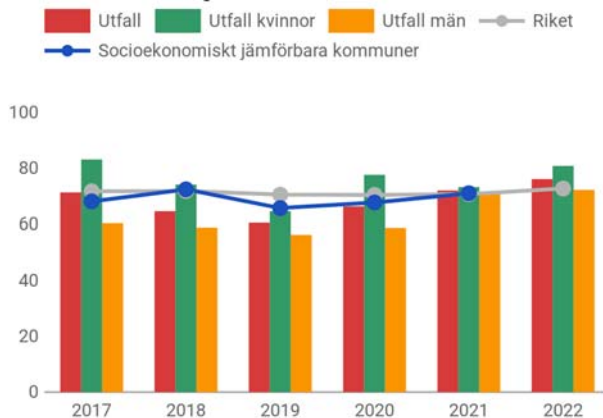
Då barn- och utbildningsnämndens mål är att alla elever ska nå en examen eller vara anställningsbara är det dock viktigt att fortsätta utveckla verksamheten för att möta alla elevers behov.

Skolledning och personal arbetar aktivt med utgångspunkt i det som skolforskning visar är framgångsfaktorer för elevers studieresultat, som exempelvis ett tydligt pedagogiskt ledarskap med fokus på undervisningens kvalitet.

Nyckeltal

Gymnasieelever med examen inom 4 år, hemkommun, andel (%)

4. God utbildning för alla

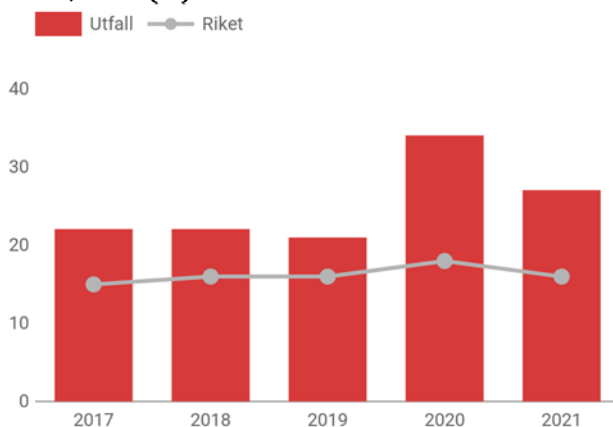


Sammanfattning

Resultatet för år 2022 har förbättrats. Andelen elever folkbokförda i Åmål med examen inom fyra år uppgick till 76 %. Resultatet för riket var 73 %.

En förklaring till att det förbättrade resultatet torde vara att andelen elever folkbokförda i Åmåls kommun som studerar på Karlbergsgymnasiet har ökat och dessa goda resultat påverkar resultatet för samtliga gymnasieelever från hemkommunen.

Gymnasieelever som gått över till universitet/högskola direkt efter avslutad gymnasieutbildning, kommunala skolor, andel (%)



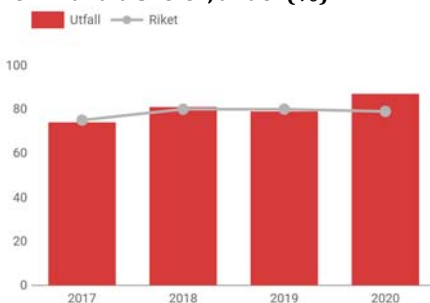
Sammanfattning

I förhållande till riket går en större andel elever från Karlbergsgymnasiet direkt vidare till studier vid universitet eller högskola efter avslutad gymnasieutbildning.

År 2021 var andelen elever 27 %, att jämföras med 16 % i riket. I årskullen som slutade Karlbergsgymnasiet våren 2021 var andelen lägre jämfört med år 2020 men högre än åren 2017–2019.

Resultat för år 2022 publiceras på Kolada i maj 2023.

Ungdomar som är etablerade på arbetsmarknaden eller studerar 2 år efter fullföljd gymnasieutbildning, kommunala skolor, andel (%)



Sammanfattning

Nyckeltalet beskriver andel ungdomar som är etablerade på arbetsmarknaden eller studerar två år efter fullföljd gymnasieutbildning i kommunala skolor.

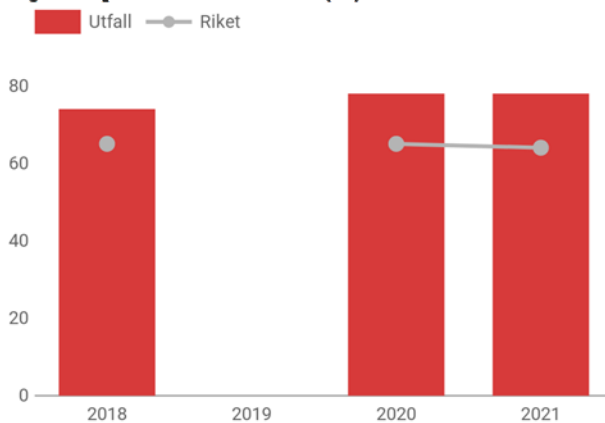
Resultaten redovisas med en eftersläpning på två år. Den senaste publiceringen, som avser år 2020, visar glädjande nog att resultatet för Åmåls kommun ökat till 87 %, att jämföras med 79 % i riket.

Åmåls kommun placerar sig bland de tjugo främsta i riket, vilket är glädjande med tanke på den förhållandevis höga ungdomsarbetslösheten i kommunen.

Resultat för år 2021 publiceras på Kolada i maj 2023

Nyckeltal

Gymnasieelever år 2: Skolarbetet stimulerar mig att lära mig mer, positiva svar, andel (%)



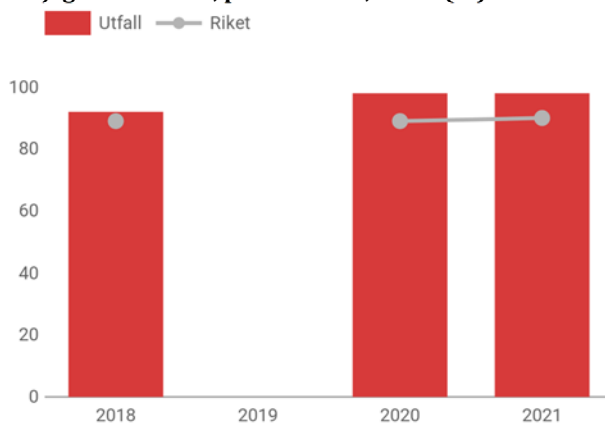
Sammanfattning

Resultaten för detta nyckeltal baseras på en skolenkät som genomförts av Skolinspektionen. Hälften av landets kommuner genomför skolenkäten ena året och andra halvan året efter. Det senaste resultatet av skolenkäten visar att 78 % av eleverna i årskurs 2 svarade positivt på frågan Skolarbetet stimulerar mig att lära mig mer. Genomsnittet för riket var 64 %.

Resultatet för Åmål ligger över riket men arbetet med att utveckla undervisningen behöver fortsätta då det är en förutsättning för att alla elever ska nå måluppfyllelse i alla ämnen och gymnasieexamen för vidare studier alternativt vara anställningsbar i direkt anslutning till studentexamen.

När skolenkäten genomfördes på Karlbergsgymnasiet under år 2022 var frågeställningarna delvis omformulerade och ovanstående fråga finns inte längre med i enkäten och inga jämförande resultat kan därför redovisas.

Gymnasieelever år 2: Mina lärare hjälper mig i skolarbetet när jag behöver det, positiva svar, andel (%)



Sammanfattning

Resultaten för detta nyckeltal baseras på en skolenkät som genomförts av Skolinspektionen. Hälften av landets kommuner genomför skolenkäten ena året och andra halvan året efter.

Det senaste resultatet av skolenkäten visar att 98 % av eleverna i årskurs 2 svarade positivt på frågan Mina lärare hjälper mig i skolarbetet när jag behöver det. Genomsnittet för riket var 90 %.

Det goda resultatet för Åmål är en indikator på att det systematiska arbetet med insatser och åtgärder i syfte att öka graden av uppdragsförståelse hos lärare att omfatta hela skollagens och gymnasieförordningens uppdrag har gett resultat. Skolledningens fokus på undervisningens kvalitet är också en avgörande faktor för elevers skolresultat och upplevelse av inflytande och trivsel.

När skolenkäten genomfördes på Karlbergsgymnasiet under år 2022 var frågeställningarna delvis omformulerade och ovanstående fråga finns inte längre med i enkäten och inga jämförande resultat kan därför redovisas.

Nämnds- och bolagsmål: Gymnasieskola - alla elever ska känna sig trygga på Karlberg och uppleva att de får det stöd och den hjälp de behöver i sina studier.



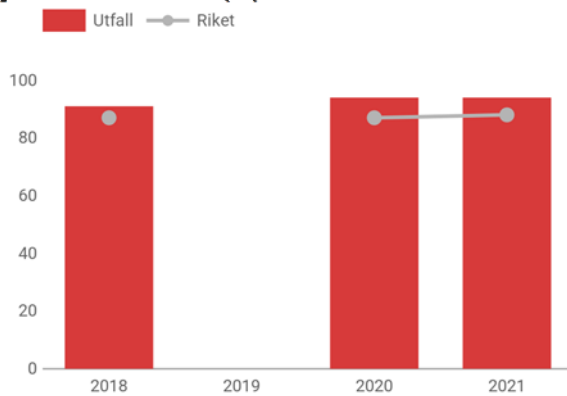
Målet bedöms som delvis uppnått. Nyckeltalen ligger högre än riket, men barn- och utbildningsnämnden har som mål att alla barn och elever ska känna sig trygga i respektive verksamhet varför trivsel, trygghet och studiero är ett utvecklingsområde inom det systematiska kvalitetsarbetet utifrån skollagen.

Frågan om elevers trygghet är ständigt återkommande i arbetet vid Karlbergsgymnasiet. Genom samtal med eleverna har delar av lokalerna genomgått omfattande förändringar, i syfte att skapa trygga miljöer. Som exempel kan nämnas att fönsterrutor satts in i studiehallar för att minska elevutrymmen där vuxentillsyn är svår att få till. Antalet bänkar i korridorer har minskats då många elever upplever otrygghet att vandra förbi andra elever som sitter uppradade i korridorer.

Arbete kring diskriminering och kränkande behandling har varit ett av Karlbergsgymnasiets prioriterade områden även under år 2022.

Nyckeltal

Gymnasieelever år 2: Jag känner mig trygg i skolan, positiva svar, andel (%).



Sammanfattning

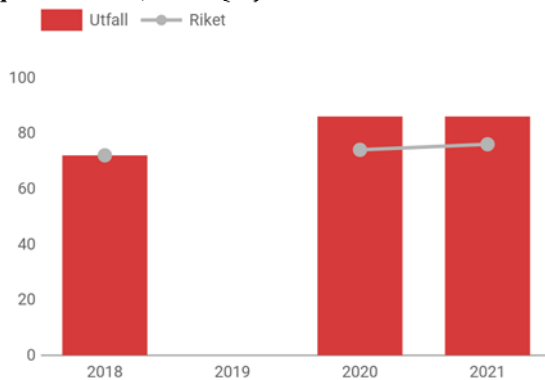
Resultaten för detta nyckeltal baseras på en skolenkät som genomförts av Skolinspektionen. Hälften av landets kommuner genomför skolenkäten ena året och andra halvan året efter.

Det senaste resultatet av skolenkäten visar att 94 % av eleverna i årskurs 2 svarade positivt på frågan Jag känner mig trygg i skolan. Genomsnittet för riket var 88 %.

Resultatet är en indikator på att det systematiska arbetet med insatser och åtgärder för att öka graden av trygghet hos samtliga elever på Karlbergsgymnasiet har gett resultat.

När skolenkäten genomfördes på Karlbergsgymnasiet under år 2022 var frågeställningarna delvis omformulerade och ovanstående fråga finns inte längre med i enkäten och inga jämförande resultat kan därför redovisas.

Gymnasieelever år 2: Jag har studiero på lektionerna, positiva svar, andel (%).



Sammanfattning

Resultaten för detta nyckeltal baseras på en skolenkät som genomförts av Skolinspektionen. Hälften av landets kommuner genomför skolenkäten ena året och andra halvan året efter. Nästa gång skolenkäten genomförs i Åmål är under år 2022.

Det senaste resultatet av skolenkäten visar att 86 % av eleverna i årskurs 2 svarade positivt på frågan Jag har studiero på lektionerna. Genomsnittet för riket var 76 %.

Resultatet är en indikator på att det systematiska arbetet med insatser och åtgärder för att öka graden av trygghet och studiero hos samtliga elever vid verksamhet gymnasium har gett resultat.

När skolenkäten genomfördes på Karlbergsgymnasiet under år 2022 var frågeställningarna delvis omformulerade och ovanstående fråga finns inte längre med i enkäten och inga jämförande resultat kan därför redovisas.

Teknik- och fritidsnämnden i Säffle och Åmål

Beskrivning av grunduppdrag

Teknik- och fritidsnämnden har verksamhetsansvar för ledning och utveckling av infrastruktur, tekniska verksamheter, park- och fritidsverksamhet samt lokalvård i Åmåls och Säffles kommuner. Den gemensamma nämndens verksamheter är uppdelade i skatte- respektive avgiftsfinansierad verksamhet.

I den skattefinansierade verksamheterna ingår kommunala gator och vägar, trafik, park- och grönområden, fritid, GIS (geografiskt informationssystem), miljö, verkstad och lokalvård i kommunala lokaler.

Teknik- och fritidsnämnden ansvarar även för de avgiftsfinansierade verksamheterna vatten och avlopp (VA) samt avfall och renhållning inom det gemensamma verksamhetsområdet.

Samverkan regleras av ett samverkansavtal mellan Åmåls kommun och Säffle kommun.

Uppföljning av ekonomi samt mål och resultat

Ekonomi

Driftbudget

Verksamhetsområde	Bokslut	Årsbudget	Avvikelse budget
1 POLITISK VERKSAMHET	299	299	0
2 INFRASTRUKTUR, SKYDD M.M.	21 444	21 444	0
3 FRITID OCH KULTUR	21 186	21 186	0
5 VÅRD OCH OMSORG	132	132	0
7 AFFÄRSVERKSAMHET	149	149	0
Summa, tkr	43 210	43 210	0

Investeringsbudget

Ansvarsenhet	Investeringsprojekt	Bokslut	Årsbudget	Avvikelse budget
Park och idrott	Belysning ÖrnäsvalLEN	0	1 300	1 300
	Byte av bryggor, småbåtshamnar	0	84	84
	Byte belysningsstolpar elljusspår	0	115	115
	Konstgräs Mossängen	5 024	5 000	-24
	Motionsspår, belysning	0	100	100
	Småbåtshamnar bryggor	0	400	400
Gator och förråd	Belägg.narb högtrafikerat	0	1 700	1 700
	Beläggningsarb lågtrafikerat	3 246	1 700	-1 546
	Beläggningsarbeten lågtrafikerat	407	407	0
	Byte belysningsstolpar	3	100	97
	Byte rostiga belysningsstolpar	0	40	40
	Centrumutredning Strandgatan	0	950	950
	Centrumutredning. Kungsgatan	2 661	7 930	5 269
	Centrumutveckling	145	150	5
	Hjeltegatan, belysning m.m.	0	200	200
	Nybyggnation Havrevägen gata	3 884	0	-3 884
	Rep. av brokonstruktion	275	2 000	1 725
	Rep. brokonstruktioner	396	396	0
	Tillgänglig stad, åtgärder	50	50	0

Ansvarsenhet	Investeringsprojekt	Bokslut	Årsbudget	Avvikelse budget
	Tillgänglig stad, åtg.	113	100	-13
	Trafikbelysning energieffektivisering	24	400	376
	Trafiksäkerhetsförbättringar 50 %	369	125	-244
	Trafiksäkerhetsförbättring	316	316	0
	Utbyggnad CG-väg Ödmansgatan 50 %	785	250	-535
	Utbyggnad CG-vägar 50 %	1 186	800	-386
Vatten och avloppshantering	Byte av vattenledningar	173	486	313
	Byte avloppsledningar	172	555	383
	Inköp av nya vattenmätare	26	100	74
	Ledningsnät avloppsledning	1 399	1 250	-149
	Ledningsnät vattenledning	955	1 250	295
	Mekanik Tösse vattenverk	324	1 100	776
	Pumpar	392	300	-92
	Ren. vattentorn F-fors	3 070	4 317	1 247
	Servisledning och -ventiler	1 787	300	-1 487
	VA anlägg VA Åsen Havrevägen	2 741	0	-2 741
	Vattenverk Fengersfors	161	1 500	1 339
	Vattenverk, utredning	111	1 066	955
Östby miljöstation	Entrégrind	0	200	200
	Garage	1 176	3 762	2 586
	Garage	1 328	4 000	2 672
	Lagerbyggnad	618	2 000	1 382
	Mellanlager (virke, möbler)	0	798	798
	Tvättthall	151	500	349
	Tvättthall	1 082	3 500	2 418
	Utbyggnad personalbyggnad	767	2 424	1 657
Summa, tkr		35 317	54 021	18 704

Mål och resultat

Uppföljning av nämnds- och bolagsmål samt nyckeltal

Kommunfullmäktiges mål: I Åmål ska alla kunna leva under trygga och goda förhållanden

Nämnds- och bolagsmål: Bibehålla/öka nöjdhet med kvalitet på kommunalt kranvatten.



Målet bedöms som delvis uppnått. Stort fokus har under året legat på att skapa förutsättningar att axla utmaningen med det omfattande, och växande, investeringsbehovet i verksamheten för att säkerställa fullgod funktion i vatten- och avloppsanläggningar. Flera stora projekt och utredningar pågår eller planeras i enlighet med aktuell verksamhetsplan.

Nyckeltal

Enkätundersökningen Kritik på teknik genomförs vart tredje år. Målvärdet år 2022 är 94 %.

Sammanfattning

I årets undersökning var 91 % av respondenterna nöjda eller mycket nöjda med kvaliteten på kranvattnet. Resultatet är något sämre än 2019 års resultat då motsvarande resultat var 94 %.

Nämnds- och bolagsmål: Öka nöjdheten med hämtning av hushållsavfall kommande treårsperiod.

Målet bedöms som uppnått. Första etappen av matafallsinsamlingen genomfördes i slutet av året med lyckat resultat. 293 hushåll har fått erbjudande om matavfallsinsamling. Anslutningsgraden var 81 %, vilket ligger över målet om 70 %. Planering av kommande etapper har genomförts. Etapp två beräknas vara igång under mars månad 2023.

Nyckeltal

Enkätundersökningen Kritik på teknik genomförs vart tredje år. Målvärdet år 2022 är 89 %.

Sammanfattning

Resultatet från enkäten Kritik på teknik visar att nöjdheten är 86 % när det gäller sophämtningen i Åmåls kommun, vilket är något högre än snittet för deltagande kommuner. Verksamheten har en stabil och hög kundnöjdhet.

Nämnds- och bolagsmål: År 2022 ska mängden kärll- och säckavfall ha minskat med 25 %, jämfört med 2015 års nivå.

Målet har inte uppnåtts. Mängden kärll- och säckavfall har inte minskat med 25 %, jämfört med 2015 års nivå. Insamlad mängd har legat på ungefär samma nivåer sedan 2015. Matfallsinsamlingen har ännu inte gett effekt, då den startade i slutet av året med cirka 240 hushåll.

Nyckeltal

Insamlat hushållsavfall totalt, kg/person

12. Hållbar konsumtion och produktion



Sammanfattning

Nyckeltalet anger antal kilogram insamlat hushållsavfall per invånare i kommunen. I hushållsavfall ingår mat- och restavfall, grovavfall, trädgårdsavfall, farligt avfall och jämförligt avfall från affärer, kontor, industrier och restauranger. Dessutom ingår den del av hushållsavfallet som omfattas av producentansvar (förpackningar, tidningar, elavfall, batterier etcetera). Invånarantalet justeras med hänsyn till fritidshus, gästnätter och in-/utpendling.

Nämnds- och bolagsmål: Kommunala gator, gång- och cykelbanor ska upplevas trygga och ha god framkomlighet för alla.

Målet bedöms som delvis uppnått. Under året har utbyggnad av gator, VA-ledningsnät och belysning med mera för bostadsområde på Havrevägen färdigställt samt ny gata och gång-/cykelväg på Västra Åsenvägen för ny företagsetablering. Tätskikt är bytt på den norra gång-/cykelbron över E45 och förhöjt övergångsställe har anlagts på Bergslagsgatan vid Mellanbrogatan samt på Strömsbergsgatan.

Under år 2022 har totalt 11 080 m² gator och 3 500 m² gång- och cykelvägar fått ny toppbeläggning.

Nyckeltal

Enkätundersökningen Kritik på teknik genomförs vart tredje år. Målvärdet år 2022: 29 % ska uppleva bra/ganska bra standard på kommunens gator.

Sammanfattning

Enkätundersökningens resultat för Åmåls kommun blev 30 % tycker att standard på kommunala gator och vägar är bra eller mycket bra, vilket var något högre än målet på 29 % och en ökning jämfört med år 2019. Den enskilt viktigaste parametern för goda omdömen gällande gatu-/vägstandard är beläggningsåtgärder.

Enkätundersökningen Kritik på teknik genomförs vart tredje år. Målvärdet år 2022: 76 % ska uppleva det rent och snyggt på gator i centrum.

Sammanfattning

Andelen som i enkätundersökningen Kritik på teknik tycker det är rent och snyggt har ökat från 81 % till 82 % där medel för riket är 80 %.

Nämnds- och bolagsmål: Förbättra/utveckla gång- och cykelvägnätet för att uppmuntra till ökad rörelse och cykelanvändande



Målet bedöms som delvis uppnått. Ett antal nya gång- och cykelvägar har byggts under året. Totalt 3 500 m² gång- och cykelvägar har fått ny toppbeläggning. Under vintersäsongen pågår ett projekt med vintercyklist för att stimulera fler att cykla på vintern. Ett fyrtiotal personer medverkar och avsikten är att fortsätta med projektet kommande år.

Nyckeltal
Enkätundersökningen Kritik på teknik genomförs vart tredje år. Målvärdet år 2022: 51 % ska uppleva bra standard på gång- och cykelvägar. Sammanfattning Resultatet för gång- och cykelvägar i Kritik på teknik blev lägre än förväntat med 39 % jämför med 50 % vid förra undersökningen. När det gäller frågor om snöröjning och halkbekämpning har resultatet ökat liksom som andelen som tycker det är rent och snyggt. Gatuenheten har genomfört en rad aktiviteter och projekt under året som bör påverka enkätsvaren positivt framåt, framförallt när det gäller nya gång- och cykelvägar.
Enkätundersökningen Kritik på teknik genomförs vart tredje år. Målvärdet år 2022: 53 % går till skola eller arbete någon/några gånger i veckan eller mer. Sammanfattning 48 % av de tillfrågade går till skola eller arbete någon/några gånger i veckan eller mer. Det är högre än vid förra mätningen, men målvärdet nås inte.
Enkätundersökningen Kritik på teknik genomförs vart tredje år. Målvärdet år 2022: 51 % ska sommartid cykla någon/några gånger i veckan eller mer. Sammanfattning 42 % av de tillfrågade cyklar någon/några gånger i veckan eller mer under sommartid. Det är färre än vid förra mätningen och lägre än målvärdet.
Enkätundersökningen Kritik på teknik genomförs vart tredje år. Målvärdet år 2022: 12 % ska vintertid cykla någon/några gånger i veckan eller mer. (12 % år 2019,) Sammanfattning Endast 9 % av de tillfrågade cyklar någon gång i veckan eller mer under vintertid, vilket dessutom är färre än vid förra mätningen.

Nämnds- och bolagsmål: Öka utbytestakten av ledningsnätet enligt Svenskt Vattens rekommendationer, 0,7 % för vatten, 0,6 % för spill.



Målet har inte uppnåtts. Måluppfyllnad för både spill och vatten uppgår till 0,3 %. Måluppfyllnaden varierar normalt från år till år. Över tid kan det konstateras att förnysetakten har minskat. Trots detta kan det konstateras att arbetet med att reducera läckmängderna i dricksvattennätet ger resultat.

Nämnds- och bolagsmål: För en säkrad vattenkvalitet ska vattenverken producera och distribuera ett dricksvatten vars kvalitet är utan anmärkning enligt Livsmedelsverkets krav.



Målet har inte uppnåtts. För att helt komma till bukt med aktuellt problem i Ånimskog anses det nödvändigt att ersätta det gamla vattenverket. I Tösse fortgår kompletterande spolningar av enskilda serviser. Utredning av sanering av kvarstående ledningssträckor i järn, vilka kan bidra till problematiken, pågår också. Ombyggnation av Tösse vattenverks processdel avser åtgärda aktuell avvikelse på kvalitetsparametern radon.

Nyckeltal
Inga registrerade avvikelser "tjänligt med anmärkning" på dricksvattenkvaliteten Sammanfattning Målet bedöms vara delvis uppfyllt med stabil, men risk för negativ, trend på måluppfyllnad om i verksamhetsplan redovisade aktiviteter ej genomförs. Ett antal avvikelser kan noteras på dricksvattenprover tagna från flera allmänna dricksvattenanläggningar i Åmåls kommun. Ett prov på utgående vatten från Åmåls vattenverk hade anmärkningen "tjänligt med anmärkning". Parallellt omprov

Nyckeltal

påvisade dock godkända resultat. Avvikelsen avfärdas därmed som kontaminerat prov vid provtagning.

Flera avvikelser "tjänligt med anmärkning" har under år 2022 förekommit på prov tagna både i vatten från verk samt hos användare i Ånimskog. Avvikelsen består i förhöjd förekomst av 3-d och 7-d bakterier. De förhöjda halterna bakterier som förekommer i vattnet i Ånimskog bedöms kunna härledas till dåliga ytskikt i vattentornet. Flera försök att desinficera reservoarvolymen har genomförts med begränsat resultat. Stöddosering av klor har även kompletterat anläggningen. Då godkända resultat fortsatt inte uppnåddes kompletteras dessa åtgärder med att hela reservoarvolymen ställdes av och befintligt ytskikt monterades bort. Problem med återkommande förhöjda indikatorbakterier kvarstår dock fortsatt.

En avvikelse "tjänligt med anmärkning" kan noteras för prov taget hos användare i Tösse. Avvikande värden noterades då för turbiditet (grumlighet) och halter av järn samt radon. Problemen avseende hög järnhalt och turbiditet bedöms bero på avsättningar av rostutfällningar i ledningsnätet. Klagomål på dålig vattenkvalitet har dock mottagits vid flera tillfällen från berörda kunder. En omfattande luft-/vattenspolning av hela nätet har genomförts för att åtgärda problematiken. Efter spolning har dock problemen fortsatt. Kompletterande spolningar av enskilda serviser fortgår. Utredning av sanering av kvarstående ledningssträckor i järn pågår också.

Vattentäkter med vattenskyddsområde, andel (%)



Sammanfattning

Ingen av de kommunala vattentäktarna har ett beslutat vattenskyddsområde. Arbete med att ta fram vattenskyddsområden pågår och hänsyn till skydd av vatten tas vid tillsyn av miljöfarliga verksamheter.

Nämnds- och bolagsmål: Avloppsvattnet ska renas så att de av Länsstyrelsen och Naturvårdsverkets uppsatta reningskraven uppfylls.



Målet bedöms som i delvis uppnått. Planerade åtgärder i form av nybyggnation av regelrätta avloppsreningsverk i orterna Fengersfors och Ånimskog krävs för att åtgärda aktuella avvikelser.

Nyckeltal

Rikt- och gränsvärden för kvartals- och årsmedelvärde

Sammanfattning

Målet är delvis uppfyllt och trenden är stabil.

Nämnds- och bolagsmål: Teknik- och fritidsnämnden ska verka för en enklare vardag för kommuninvånarna genom ökad digitalisering.



Målet bedöms som delvis uppnått. Felanmälningar kan lämnas till förvaltningen via app, webb och telefonsamtal/e-post. Flera marknadsföringsinsatser har gjorts via sociala medier samt genom information på marknader och vykortsutskick.

Fakturor för vatten och renhållning skickas numera till digitala brevlådor. Det har medfört att antalet pappersfakturor minskat från 73 % i mars till 46 % i maj.

Nyckeltal

Antal ärenden via felanmälsapp jämfört med totalt antal inkomna ärenden ska vara 50 % eller högre.

Sammanfattning

För år 2022 har antalet digitala anmälningar via felanmälsappen ökat till 30 % medan anmälningar via webben har minskat.

Nyckeltal

Bedömningen är att de som tidigare använt webben för anmälningar nu istället använder appen. Antalet felanmälningar via telefonsamtal till kundservice har ökat men arbete pågår för att minska dessa till smidiga anmälningar via app som nås dygnet runt.

Antalet chattar och besök på FAQ via Kundo ska öka med 100 st.

Sammanfattning

Chattfunktionen används med en låg frekvens, men trenden visar att användningen sakta ökar. Målet med ökning av 100 chattar har uppnåtts, men det är önskvärt att funktionen ska användas betydligt mer.

När det gäller FAQ (frågor och svar) så har kommuninvånarna hittat den funktionen och det var 8 150 visningar under år 2022. Det har varit många sidvisningar angående matavfallsinsamling vilket inneburit att telefonsamtal till matavfallsprojektet varit få. Detta tyder på att många har fått svar på sina frågor, vilket skulle kunna vara ett resultat av att man inte behöver chatta med oss för att få svar.

Kommunfullmäktiges mål: Åmål ska vara det självklara turistmålet med kultur och rekreation i fokus

Nämnds- och bolagsmål: Teknik- och fritidsnämnden ska verka för ökad folkhälsa genom allsidig och rörelsefrämjande verksamhet.



Målet bedöms som uppnått. Under året har arbete pågått med att upprätta och konsolidera en jämn och hög kvalitet på fritidsverksamheter, anläggningar och grönområden. En förutsättning för god struktur och framförhållning är existensen av underhållsplaner. Underhållsplaner för spår och leder samt fotbollsplaner har tagits fram. Arbetet med underhållsplaner för ishallar, lekplatser, grönytor och hamnar pågår. Under året har nytt konstgräs färdigställt på Mossängen. Fotbollsöreningarna och representant för Dalslands fotbollsförbund har varit delaktiga.

Nyckeltal

Ökad nöjdhet för Åmål fritids- och friluftsanläggningar med öppettider, utrustning och skötsel samt belysning genom mätning.

Sammanfattning

Park- och fritidsverksamheten bedömer att folkhälsoarbetet har förflutit relativt väl utifrån omvärldsmåttständerna. Folkhälsofrämjande projekt pågår bland annat med bildningsförvaltningarna. Uthyrningsgraden i hallarna återgår så sakteliga till det normala och motionsverksamheterna har återfått farten efter pandemin. Renovering av Åmåls simhall pågår och anläggningen beräknas att öppna i september/oktober.

Orosmolnet är motionsaktiviteter hos den yngre målgruppen, där statistiken visar att pandemin inneburit mer stillasittande och mindre föreningsarrangerad idrott. Föreningslivet behöver rusta sig för nystart och rekrytera både aktiva och ledare i alla former för att komma upp i höga aktivitetsnivåer igen.

En växande utmaning för park- och fritidsverksamheten är att etablera och driftsätta nya anläggningar och upprätthålla kvaliteten på befintliga anläggningar med begränsade resurser i en osäker omvärld.

Nämnds- och bolagsmål: Kommunernas parker, lekparker, grönområden, skogar samt friluftsområden ska upplevas som tillgängliga och attraktiva.



Målet bedöms som uppnått. Arbetet med en lekplats- och grönyteplan pågår, men har inte slutförts. Det är ett prioriterat område under år 2023 att omsätta lekplatsutredningen till en planerad och prioriterad genomförandeplan. Förvaltningen ingår i ett Dalslandsgemensamt samarbete kring grön infrastrukturplan. Arbetet med att sätta ambitions- och kvalitetsnivåer kvarstår och därefter bryta ner planen i skötselmoment till respektive område. Arbetet med att underhålla och rusta kommunernas spår och leder fortgår däremot enligt plan. Actionparken är en välbesökt anläggning som i stora delar vuxit fram under några år och stod färdig att invigas i juni 2022. Dialog har förts och samarbete skett med föreningen och efter många ideella timmar, allmänna medel och kommunala bidrag finns en välbesökt aktivitetsyta som sköts av föreningen.

Nyckeltal

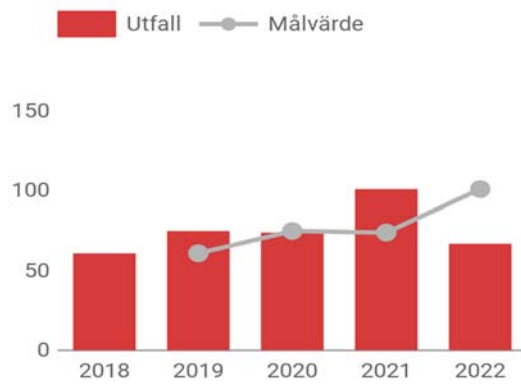
Kritik på teknik: >= 87% nöjdhet med hur parkerna sköts i kommunen

Sammanfattning

Måluppfyllnaden för parker och grönområden är god och håller sig på höga nivåer. Omkring nio av tio invånare är ganska eller mycket nöjda med utbudet av motionsspår och friluftsområden, vilket är ett betydligt högre betyg än genomsnittet i riket. Lekplatserna får något sämre resultat än tidigare år och där finns också ett upprustningsbehov. Med redovisade aktiviteter vill verksamheten säkerställa att kvaliteten på nuvarande anläggningar kan bibehållas för framtiden.

Nyckeltal

Bibehålla/förbättrad placering i tävlingen "årets friluftskommun"



Sammanfattning

År 2022 var resultatet för Åmåls kommun plats 67, vilket är en förbättring jämfört med år 2021 som var 101.

Välfärds- och arbetsmarknadsnämnden

Beskrivning av grunduppdrag

Enligt fullmäktiges arbetsordning och nämndernas reglementen ansvarar välfärds- och arbetsmarknadsnämnden för kommunens uppgifter enligt följande lagar:

- Socialtjänstlagen (SoL) förutom de delar som avser barnomsorg
- Lagen om särskilda bestämmelser om vård av unga (LVU)
- Lagen om vård av missbrukare i vissa fall (LVM)
- Föräldrabalken förutom de delar som avser överförmynderi
- Lagen om stöd och service till vissa funktionshindrade (LSS) samt socialförsäkringsbalken (SFB)
- Hälso- och sjukvårdslagen (HSL)
- Lagen (2018:222) om bostadsanpassningsbidrag
- Lagen (2008:962) om valfrihetssystem
- Lagen (1944:475) om arbetslöshetsnämnd
- Kommunal vuxenutbildning och särskild utbildning för vuxna enligt skollagen (2010:800)

Vidare ansvarar nämnden för

- tillståndsgivning och tillsyn enligt alkohollagen och tobakslagen
- att fullgöra kommunens uppgifter enligt lagen om elektroniska cigaretter och påfyllnadsbehållare
- bostadsanpassning
- vuxenutbildning
- konsument- och skuldrådgivning
- integrations- och flyktingfrågor
- mottagande av ensamkommande barn och ungdomar

Uppföljning av ekonomi samt mål och resultat

Ekonomi

Driftbudget

Verksamhetsområde	Bokslut	Årsbudget	Avvikelse budget
040 Samverket	819	605	-214
107 Välfärds- o arbetsmarknadsnämnd	394	406	12
221 Konsumentrådgivning	336	314	-22
267 Alkoholtillstånd mm	19	95	76
421 Grundläggande vuxenutbildning	3 495	4 477	982
422 Gymnasial vuxenutbildning	7 593	6 846	-747
423 Sär vux	0	331	331
424 Högskoleutbildning	834	969	135
425 Svenska för inv. (SFI)	4 866	4 598	-268
511 Vård och omsorg	220 548	202 606	-17 942
512 Insatser enligt LSS och LASS	89 958	90 072	114
514 Öppen verksamhet	3 145	3 747	602
521 Missbrukarvård för vuxna	4 660	4 611	-49
522 Barn och ungdomsvård	26 353	24 170	-2 183
523 Övrig individ- och familjeomsorg	31 944	22 269	-9 675
531 Familjerätt / familjerådgivning	1 269	944	-325
591 Välfärd o arbetsmarknadsstab	13 101	15 959	2 858
Forts.			

Verksamhetsområde	Bokslut	Årsbudget	Avvikelse budget
600 Flyktingmottagning	1 288	827	-461
610 Arbetsmarknadsåtgärder	13 953	15 068	1 115
Summa, tkr	424 575	398 914	-25 661

Redovisade nettokostnader för kommunstyrelsen överstiger årsbudgeten med 25,7 mnkr. Nettounderskottet hänförs till verksamheterna

- vård och omsorg: avseende hög sjukfrånvaro, obokad resurstid samt kostnader för utskrivningsklara patienter
- individ- och familjeomsorg: avseende kostnader för ekonomiskt bistånd, placeringar av unga samt så kallad social dumpning.

Investeringsbudget

Ansvarsenhet	Investeringsprojekt	Bokslut	Årsbudget	Avvikelse budget
Välfärds- och arbetsmarknadsförvaltning	e- hälsa	52	350	298
	Inventarier	13	50	37
	Ny teknik, e- hälsa	0	255	255
Äldreomsorg	Arbetsmiljö ord. boende	58	75	17
	Arbetsmiljö särsk. boende	56	75	19
	Låssystem särskilt boende	67	300	233
	Välfärdsteknik ord. boende	100	100	0
	Välfärdsteknik särsk. boende	170	100	-70
Hemvård omr. Centrum Väst	Inventarier	51	50	-1
Kommunrehab	Inventarier	30	30	0
	Tekniska hjälpmedel	215	250	35
	Välfärdsteknik	0	25	25
Demens natt	Inventarier	0	75	75
Solsäter	Inventarier	35	50	15
	Utemiljö	0	30	30
	Utemiljö Solsäter	3	27	24
Åmålsgården	Inventarier	26	25	-1
	Underhåll av gem. matsal	175	200	25
Ekbacken	Inventarier	50	50	0
	Utemiljö	22	25	3
Illern övre	Inventarier	16	25	9
	Utemiljö	16	25	9
Omr. 1 Gruppbostad	Inventarier	3	40	37
	Inventarier utemiljö	10	65	55
	Tekniska hjälpmedel	42	75	33
Omr. 3 Personlig ass	Lyftredskap	25	50	25
	Lyftredskap, pers. ass.	14	0	-14
Omr. 4 Daglig verksamhet	Välfärdsteknik	0	20	20
	Välfärdsteknik	13	40	27
Adolfsberg	Inventarier	4	25	21

Ansvarsenhet	Investeringsprojekt	Bokslut	Årsbudget	Avvikelse budget
	Inventarier	50	50	0
Arbete och utveckling	Inventarier	393	300	-93
SFI och grundläggande vux	Arbetsplatsmöbler	61	100	39
	IT-utr., utb enl. plan	179	182	3
	Pedagogiska hjälpmedel	26	75	49
Bistånd Individ- och familjeomsorg	Möbler	118	125	7
	Utbyte elektronik	0	25	25
	Välståndsteknik	11	100	89
Summa, tkr		2 104	3 464	1 360

Mål och resultat

Uppföljning av nämnds- och bolagsmål samt nyckeltal

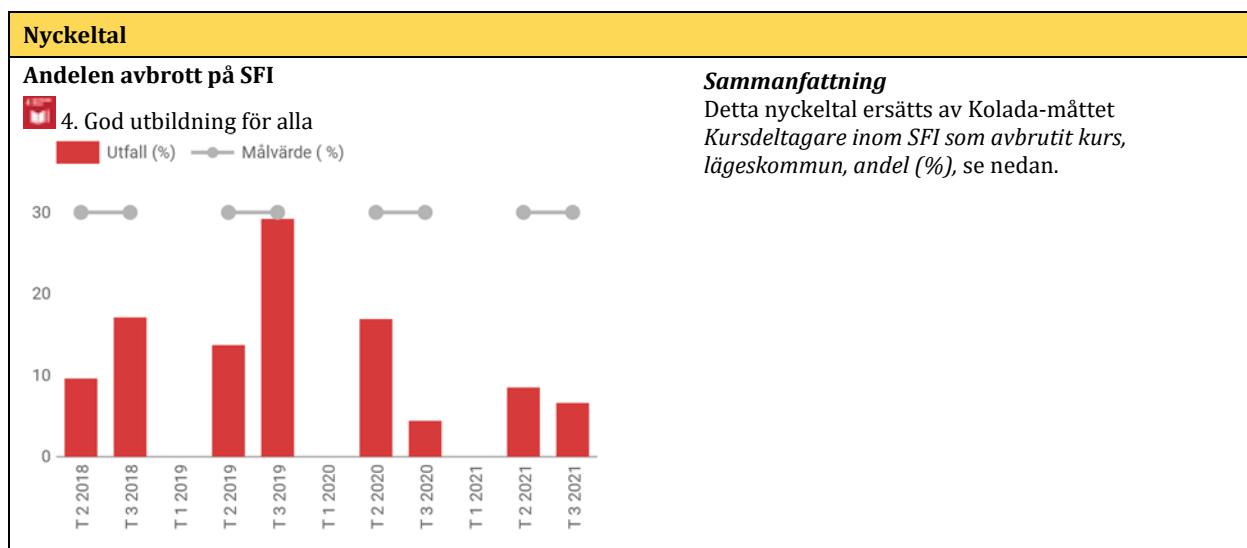
Kommunfullmäktiges mål: I Åmål ska alla ha möjlighet till utbildning och bildning genom hela livet

Nämnds- och bolagsmål: Att ge förutsättningar för arbete och försörjning genom utbildningsinsatser för den enskilde, anpassade efter den lokala, regionala och nationella arbetsmarknadens rekryteringsbehov.



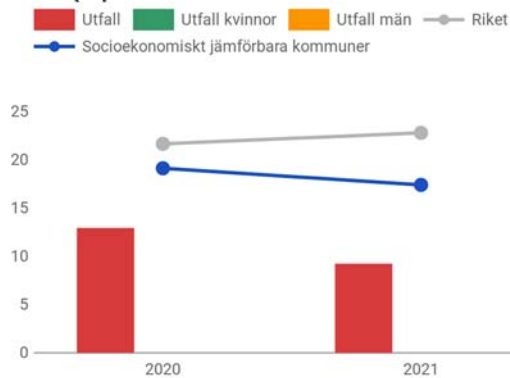
Målet bedöms som delvis uppnått. Aktiviteter som bidrar till måluppfyllelsen har genomförts. Som exempel kan nämnas att vuxenutbildningen erbjuder flera sätt att studera utifrån elevens förutsättningar. Dessutom sker samverkan med Arbetsförmedlingen och näringslivs- och kommunikationsenheten för att skanna av den lokala arbetsmarknadens rekryteringsbehov.

Samverkan mellan arbetsmarknadssamordnare samt studie- och yrkesvägledare på vuxenutbildningen har skett för att på individnivå hitta vägar framåt, främst för de som står närmast arbetsmarknaden. Yrkesutbildningar i nära samarbete med lokala näringslivet är en viktig möjlighet för många som har kortare utbildningsbakgrund.



Nyckeltal

Kursdeltagare inom SFI som avbrutit kurs, lägeskommun, andel (%)



Sammanfattning

Resultatet visar att Åmåls kommun har en betydligt lägre andel avbrott än riket och socioekonomiskt jämförbara kommuner.

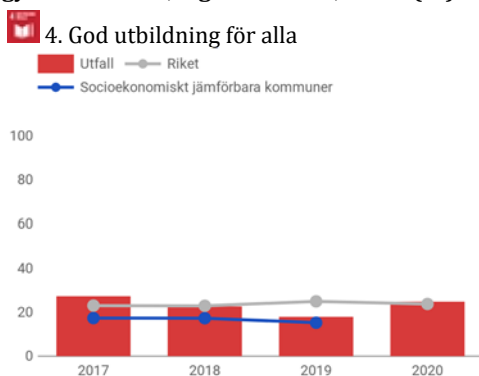
Personer som arbetar året efter avslutad utbildning på gymnasial nivå, lägeskommun, andel (%)



Sammanfattning

Detta nyckeltal kommer att utgå.

Personer som studerar året efter avslutad utbildning på gymnasial nivå, lägeskommun, andel (%)



Sammanfattning

Detta nyckeltal kommer att utgå.

Kommunfullmäktiges mål: I Åmål ska alla kunna leva under trygga och goda förhållanden

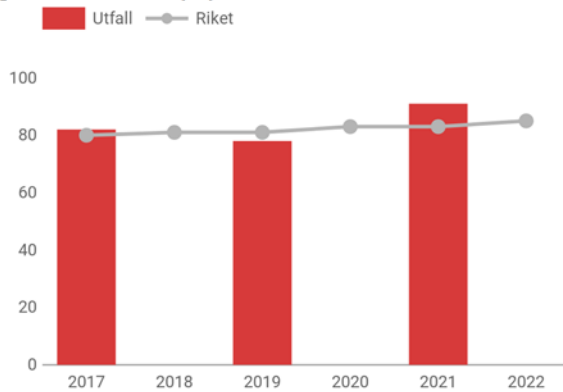
Nämnds- och bolagsmål: Individens behov ska vara vägledande och arbetsättet ska kännetecknas av ett förebyggande synsätt i syfte att bibehålla och utveckla den enskildes resurser i det dagliga livet. Förhållningssättet ska främja den enskildes delaktighet, trygghet och självständighet.



Målet bedöms som delvis uppnått då nyckeltal som verksamheten följer visar att kommunen har förbättringspotential. Aktiviteter som bidrar till bättre måluppfyllelse har genomförts. Verksamheterna har under året arbetat med att, under trygga former, öppna upp igen efter pandemin. Snabba utskrivningar från sjukhus har påverkat trycket på korttidsplatserna, vilket medfört överbeläggning och köp av platser från andra kommuner.

Nyckeltal

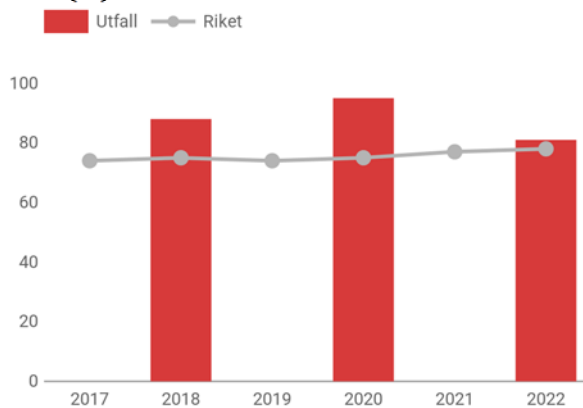
Brukarbedömning daglig verksamhet LSS - trygg med personal, andel (%)



Sammanfattning

Resultatet för år 2021 visar att 91 % av personer i daglig verksamhet LSS kände sig trygg med personal jämfört med genomsnittet i riket, 83 %.

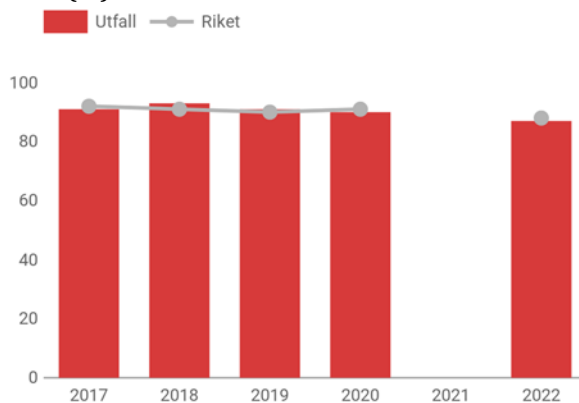
Brukarbedömning gruppbostad LSS - trygg med personal, andel (%)



Sammanfattning

Resultatet för år 2022 visar att Åmåls kommun fortsatt ligger över riket, men uppvisar en minskning jämfört med år 2020.

Brukarbedömning hemtjänst äldreomsorg - helhetssyn, andel (%)

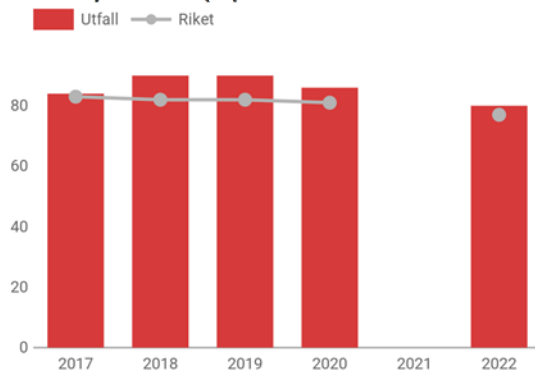


Sammanfattning

Resultatet för år 2022 visar att 87 % var mycket nöjda eller ganska nöjda med hemtjänsten. Genomsnittet för riket uppgick till 88 %.

Nyckeltal

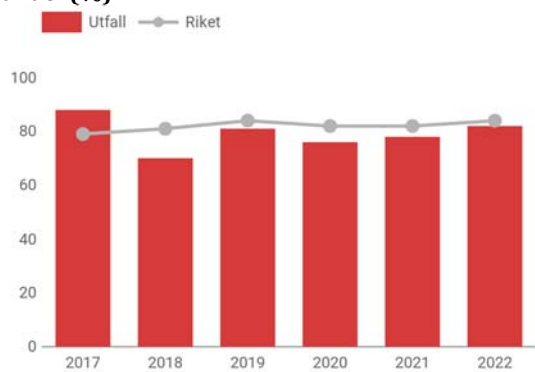
Brukarbedömning särskilt boende äldreomsorg - helhetssyn, andel (%)



Sammanfattning

Resultatet för år 2022 visar att 80 % var mycket nöjda eller ganska nöjda med det särskilda boendet. Genomsnittet för riket uppgick till 77 %.

Brukarbedömning boendestöd SoL - trygg med personal, andel (%)

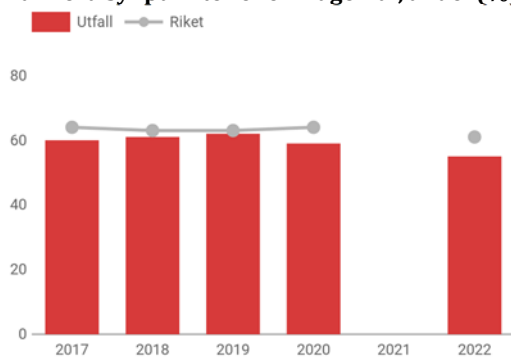


Sammanfattning

Resultatet för år 2022 visar att 82 % av personer med boendestöd enligt socialtjänstlagen (SoL) kände sig trygg med personal jämfört med genomsnittet i riket 84 %.

Under år 2022 skedde en förbättring i Åmåls kommun, men det pågår ett utvecklingsområde för att brukarna/deltagarna ska känna sig trygga med personalen.

Brukarbedömning hemtjänst äldreomsorg - möjlighet att framföra synpunkter eller klagomål, andel (%)

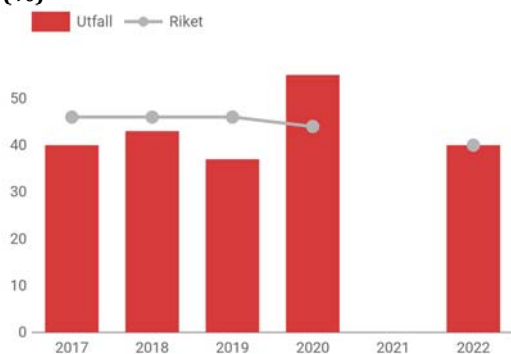


Sammanfattning

Resultatet för år 2022 visar att 55 % har uppgett att de vet vart de ska vända sig med synpunkter eller klagomål på hemtjänsten. Genomsnittet för riket uppgick till 61 %.

Verksamheten arbetar med att uppmuntra brukarna att lämna synpunkter.

Brukarbedömning särskilt boende äldreomsorg - möjlighet att framföra synpunkter eller klagomål, andel (%)



Sammanfattning

Resultatet för år 2022 visar att 40 % har uppgett att de vet vart de ska vända sig med synpunkter eller klagomål på äldreboendet. Genomsnittet för riket uppgick till 40 %.

Verksamheten arbetar med att uppmuntra brukarna att lämna synpunkter.

Nämnds- och bolagsmål: Verksamheten ska tidigt identifiera individer, familjer i risksituationer och särskilt bör våld i nära relationer, psykisk ohälsa och missbruk prioriteras. Förvaltningen ska tidigt reagera, agera och samverka.



Målet bedöms som uppnått. Aktiviteter som bidrar till måluppfyllelsen har genomförts. Som exempel kan nämnas både intern och extern samverkan avseende barn, ungdomar och vuxna via integrerade mottagningar, till exempel skolhälsovård, vårdcentral, öppenpsykiatri samt barn- och ungdomspsykiatri.

Kommunfullmäktiges mål: Åmål ska aktivt bidra till ökad sysselsättning, egen försörjning och företagsamhet genom att skapa goda förutsättningar och stimulera kreativa idéer

Nämnds- och bolagsmål: Valfärds- och arbetsmarknadsförvaltningen ska arbeta med ett gott och nära ledarskap i god arbetsmiljö samt vara en attraktiv arbetsgivare för att säkra en framtida personalförsörjning.



Målet bedöms som delvis uppnått då nyckeltal som verksamheten följer visar att kommunen har förbättringspotential, till exempel när det gäller sjukfrånvaron. Aktiviteter som bidrar till bättre måluppfyllelse har genomförts. För att förstärka chefernas kunskap kring rehabprocesser och ökade frisktal har samverkan skett mellan personalenhet, folkhälsostrateg och verksamhetsutvecklare. Dessutom planeras en översyn av riktlinjerna för heltid som norm.

Nyckeltal																																		
<p>Minskad sjukfrånvaro, det vill säga sjukfrånvaron ska minska varje år.</p>	<p>Sammanfattning</p> <p>Vid en jämförelse av sjukskrivningstalen under år 2022 med samma period år 2021 noteras en ökning av sjukfrånvaron med 1,0 procentenheter.</p> <p>De långa sjukskrivningarna har ökat med 0,7 procentenheter och de korta sjukskrivningarna med 0,3 procentenheter.</p>																																	
<p>3. God hälsa och välbefinnande</p> <p>Utfall (%) Målvärde (%)</p> <table border="1"> <caption>Sjukfrånvaro (%)</caption> <thead> <tr> <th>Period</th> <th>Utfall (%)</th> <th>Målvärde (%)</th> </tr> </thead> <tbody> <tr><td>H 1 2018</td><td>7,8</td><td>6,5</td></tr> <tr><td>H 2 2018</td><td>7,8</td><td>7,8</td></tr> <tr><td>H 1 2019</td><td>7,2</td><td>7,8</td></tr> <tr><td>H 2 2019</td><td>6,8</td><td>7,8</td></tr> <tr><td>H 1 2020</td><td>8,8</td><td>7,2</td></tr> <tr><td>H 2 2020</td><td>8,2</td><td>6,8</td></tr> <tr><td>H 1 2021</td><td>9,2</td><td>8,8</td></tr> <tr><td>H 2 2021</td><td>8,8</td><td>8,2</td></tr> <tr><td>H 1 2022</td><td>10,5</td><td>9,2</td></tr> <tr><td>H 2 2022</td><td>10,0</td><td>9,2</td></tr> </tbody> </table>	Period	Utfall (%)	Målvärde (%)	H 1 2018	7,8	6,5	H 2 2018	7,8	7,8	H 1 2019	7,2	7,8	H 2 2019	6,8	7,8	H 1 2020	8,8	7,2	H 2 2020	8,2	6,8	H 1 2021	9,2	8,8	H 2 2021	8,8	8,2	H 1 2022	10,5	9,2	H 2 2022	10,0	9,2	
Period	Utfall (%)	Målvärde (%)																																
H 1 2018	7,8	6,5																																
H 2 2018	7,8	7,8																																
H 1 2019	7,2	7,8																																
H 2 2019	6,8	7,8																																
H 1 2020	8,8	7,2																																
H 2 2020	8,2	6,8																																
H 1 2021	9,2	8,8																																
H 2 2021	8,8	8,2																																
H 1 2022	10,5	9,2																																
H 2 2022	10,0	9,2																																
<p>Heltidsanställda månadsavlönade inom omsorg om äldre och personer med funktionsnedsättning, andel (%)</p>	<p>Sammanfattning</p> <p>Under år 2021 var andel heltidsanställda månadsavlönade inom omsorg om äldre och personer med funktionsnedsättning 95 %. Genomsnittet för riket uppgick till 65 %.</p> <p>Det kan nämnas att alla tillsvidare- och tidsbegränsade anställningar från och med den 1 januari 2021 omfattar heltidsanställningar.</p> <p>Resultat för år 2021 visar att andelen heltidsanställda har ökat i samband med införandet av heltid som norm.</p>																																	
<p>Utfall Riket</p> <table border="1"> <caption>Heltidsanställda månadsavlönade (%)</caption> <thead> <tr> <th>År</th> <th>Utfall (%)</th> <th>Riket (%)</th> </tr> </thead> <tbody> <tr><td>2017</td><td>42</td><td>50</td></tr> <tr><td>2018</td><td>80</td><td>52</td></tr> <tr><td>2019</td><td>88</td><td>55</td></tr> <tr><td>2020</td><td>92</td><td>58</td></tr> <tr><td>2021</td><td>95</td><td>65</td></tr> </tbody> </table>	År	Utfall (%)	Riket (%)	2017	42	50	2018	80	52	2019	88	55	2020	92	58	2021	95	65																
År	Utfall (%)	Riket (%)																																
2017	42	50																																
2018	80	52																																
2019	88	55																																
2020	92	58																																
2021	95	65																																

Nämnds- och bolagsmål: Att med effektiva arbetsmarknadspolitiska insatser få fler personer med ekonomiskt bistånd att nå egen försörjning med fokus på ungdomar som står utanför arbete och studier samt personer med bristande språkkunskaper.

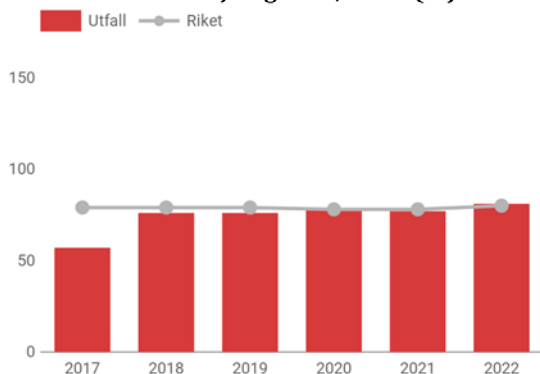


Målet bedöms som delvis uppnått då nyckeltal som verksamheten följer visar att kommunen har

förbättringspotential. Aktiviteter som bidrar till bättre måluppfyllelsen har genomförts. Som exempel kan nämnas arbetsmarknadspolitiska insatser med målet att individer med ekonomiskt bistånd ska utvecklas och i allt större utsträckning komma i egen försörjning. Förändrade rutiner, arbetssätt och samarbete med näringslivet ska öka möjligheten till arbete för alla.

Nyckeltal

Ej återaktualiserade personer med försörjningsstöd ett år efter avslutat försörjningsstöd, andel (%)



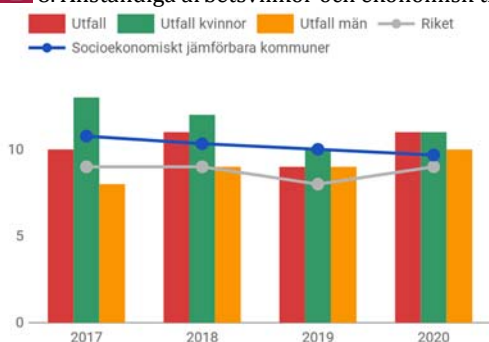
Sammanfattning

Resultatet för år 2022 visar att 81 % inte återkommit till försörjningsstöd inom ett år efter avslutat försörjningsstöd jämfört med genomsnittet i riket 80 %.

Genom Utvecklingsjobb Åmål, Jobb- och utvecklingscenter samt Drivhuset (tidigare Ung Framtid Åmål) har fler personer fått en sysselsättning och inte behövt återaktualiseras hos ekonomiskt bistånd.

Inväånare 17-24 år som varken arbetar eller studerar, andel (%)

8. Anständiga arbetsvillkor och ekonomisk tillväxt



Sammanfattning

Resultaten för detta nyckeltal redovisas med en eftersläpning på två år.

Under år 2020 var andelen 11 %. Genomsnittet för riket uppgick till 9 %

Nämnds- och bolagsmål: Digitalisering och välfärdsteknik ska alltid vara ett alternativ till ändamålsenlig lösning för att stärka självständighet och delaktighet för den enskilde samt kunna frigöra resurser för att möta framtida behov.



Målet bedöms som uppnått. Aktiviteter som bidrar till måluppfyllelsen har genomförts. För att öka kunskapen och ta tillvara initiativ från verksamheten har ett digitaliseringsforum skapats.

Nyckeltal

Verksamheterna ska under året ha använt ny teknik för att främja delaktighet och öka kvaliteten för den enskilde.

Sammanfattning

Målet följs och utvärderas i enlighet med Strategi för användning av välfärdsteknik i välfärds- och arbetsmarknadsförvaltningen med handlingsplan. Diagram visas inte.

Överförmyndarnämnden

Beskrivning av grunduppdrag

Verksamheternas grunduppdrag utgår från den statliga, regionala och kommunala styrningen och beskrivs på följande sätt:

- För vem eller vilka målgrupper finns verksamheten?
- Vilka situationer och behov ska verksamheten lösa?
- Vad ska verksamheten utföra (utbud)?

Verksamhetsområde	Målgrupper	Behov	Utbud
Tillsynsverksamhet	Huvudmän (de som har en ställföreträdare) samt minderåriga.	Se till att de som har en ställföreträdare (god man, förvaltare eller förmyndare) inte lider några rättsförluster.	Granska och utföra tillsyn för att kontrollera att ställföreträdare sköter sina uppdrag på ett lämpligt sätt, utreda ärenden efter föreläggande av tingsrätt, utreda behov av godmanskap/förvaltarskap och ansöka om anordnande hos tingsrätten, rekrytera gode män/förvaltare samt tillhandahålla lämplig utbildning för ställföreträdare.

Kommunerna Bengtsfors, Dals-Ed, Säffle, Åmål och Årjäng samverkar i en gemensam överförmyndarnämnd.

Överförmyndarnämnden är en för kommunen lagstadgad obligatorisk verksamhet som i de flesta avseenden innebär myndighetsutövning. Överförmyndarnämnden är en tillsynsmyndighet för respektive samverkande kommuns gode män, förvaltare och förmyndare.

Uppföljning av ekonomi samt mål och resultat

Ekonomi

Driftbudget

Verksamhetsområde	Bokslut	Årsbudget	Avvikelse budget
131 Överförmyndarverksamhet	2 810	2 753	-57
600 Flyktingmottagning	25	0	-25
Summa, tkr	2 835	2 753	-82

Mål och resultat

Uppföljning av nämnds- och bolagsmål samt nyckeltal

Kommunfullmäktiges mål: I Åmål ska alla ha möjlighet till utbildning och bildning genom hela livet

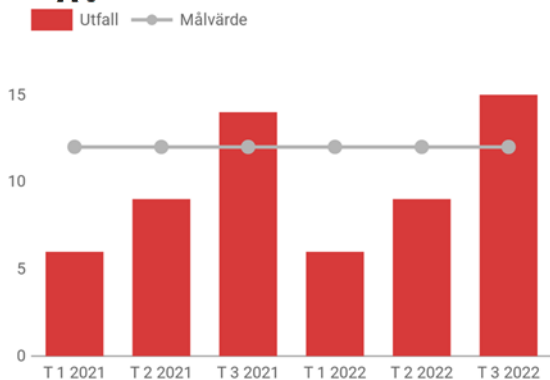
Nämnds- och bolagsmål: För att huvudmännens rätt ska kunna tillvaratas ska överförmyndarnämnden samverka med olika aktörer i samhället för att ska skapa trygghet och välfärd samt sprida information om nämndens verksamhet och ansvarsområden.



Målet bedöms som uppnått då nyckeltal som verksamheten följer visar gott resultat, till exempel har antal dialoger med socialtjänster och den ideella sektorn ökat. Informationsgivning har även skett genom brev.

Nyckeltal

Antal dialoger med socialtjänster och den ideella sektorn ska uppgå till minst tolv.



Sammanfattning

Digital samverkan har skett gällande såväl ensamkommande barn som rekryteringsarbete. Information har delgetts vid en fysisk träff samt sänts ut i syfte att sprida kunskap om verksamhetens arbete.

Totalt har 16 samverkansinsatser genomförts där 12 var målet.

Nämnds- och bolagsmål: Rättssäkerheten för huvudmännen ska öka genom att rätt utbildningsinsatser ges till personalen.



Målet bedöms som uppnått. Medarbetarna har deltagit vid flera digitala utbildningsinsatser under året. Utbildningsinsatser har en stark positiv inverkan på rättssäkerheten för verksamheten.

Kommunfullmäktiges mål: I Åmål ska alla kunna leva under trygga och goda förhållanden

Nämnds- och bolagsmål: För att tillförsäkra trygghet och säkerhet för huvudmän och myndlingar ska överförmyndarverksamheten kännetecknas av hög kvalitet.



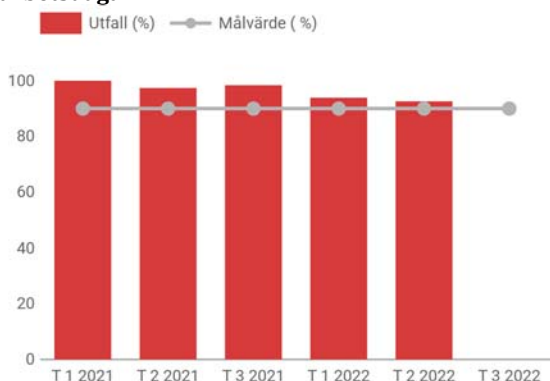
Målet bedöms som delvis uppnått. Nyckeltal som verksamheten följer visar goda resultat, men målet att handlägga och fatta beslut om ansökningar om överförmyndarnämndens medgivande inom tidsram har inte uppfyllts.

Av 13 ärenden gällande ansökningar om överförmyndarnämndens medgivande som inkommit under år 2022 har 9 hanterats inom tidsram på 45 kalenderdagar.

Rutiner och processer utvecklas ständigt för att säkerställa kvaliteten i handläggningen av ärenden med syftet att öka kvaliteten i handläggningen, förbättra tillgängligheten och minska handläggningstiderna.

Nyckeltal

Minst 90 procent av ansökningar om medgivande till uttag från överförmyndarspärret konto ska beslutas inom tio arbetsdagar.



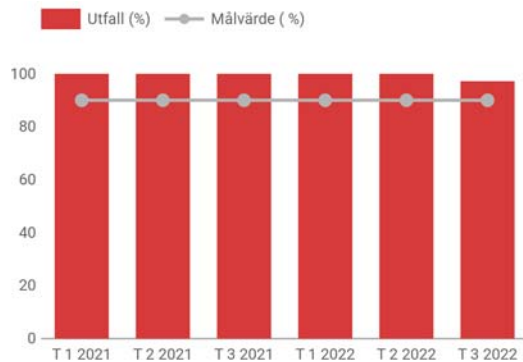
Sammanfattning

Under året har nytt verksamhetssystem implementerats. Tyvärr har det inte varit möjligt att presentera statistik.

Vid tertial två hade 95 ansökningar tagits emot, varav 88 handlagts inom tio arbetsdagar, vilket motsvarar cirka 93 %.

Nyckeltal

Förteckningar ska granskas inom 60 kalenderdagar från ankomstdatum.

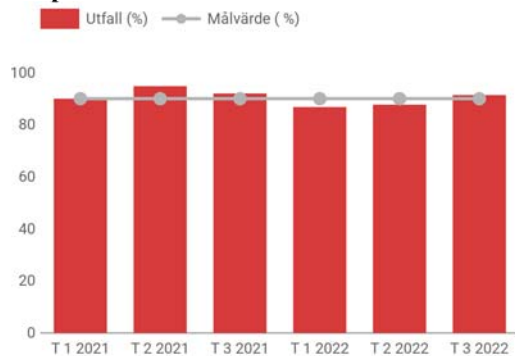


Sammanfattning

Överförmyndarnämnden har under året tagit emot 106 förteckningar och granskat 103 inom 60 kalenderdagar.

Två av de förteckningar som inte granskats inom tidsramen har krävt flera kompletteringar, varför tidsramen för dem inte kunnat hållas.

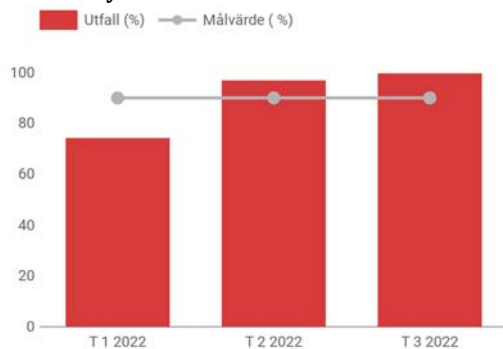
Granskning av sluträkningar samt arvodering ska vara slutförda senast en månad efter att de kommit in till överförmyndarnämnden om redovisningshandlingarna är kompletta.



Sammanfattning

Vanligaste orsaken till att ett ställföreträderskap upphör är att huvudmannen avlider eller att en underårig person blir myndig. Avslut av ärenden är resurskrävande, då det innebär granskning av sluträkning och beslut om eventuellt arvode samt administration i samband med att en akt avslutas.

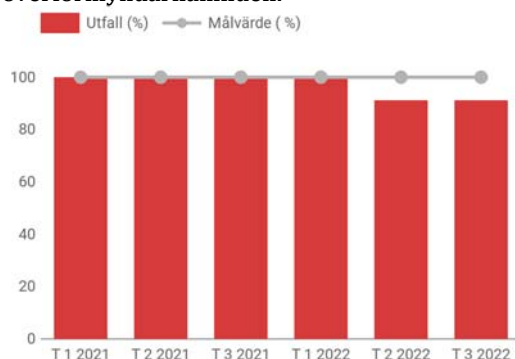
Minst 90 procent av årsräkningarna ska vara granskade senast sju månader från att de kommit in till överförmyndarnämnden.



Sammanfattning

Granskning av årsräkningar är en mycket resurskrävande arbetsuppgift vilket kräver en väl fungerande metodik. De flesta ärenden hos överförmyndaren genererar en årsredovisning. Arbetsuppgiften är säsongsbetonad och pågår i första hand under årets första nio månader.

Vitesföreläggande ska skickas ut senast två månader från sista datum som handlingen skulle ha varit inne hos överförmyndarnämnden.

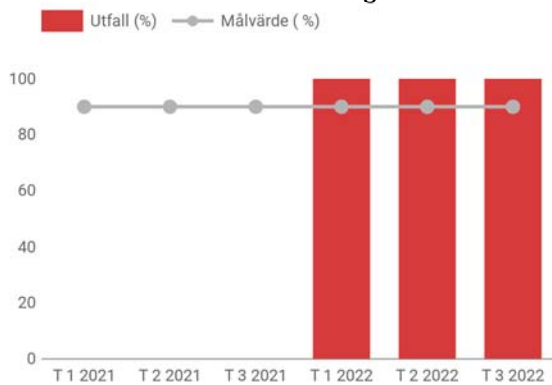


Sammanfattning

Under året har överförmyndarnämnden vitesförelagt 34 personer. Tre vitesförelägganden har skickats ut efter att två månader har passerat. Förseningar under ärendets gång gör att ett eventuella vitesföreläggande kan hamna efter tidsgränsen.

Nyckeltal

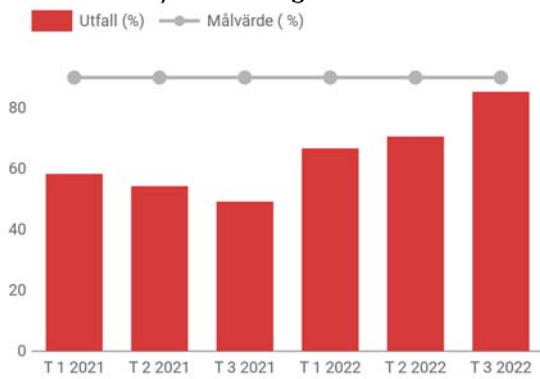
Ensamkommande barn ska få en god man inom 14 dagar.



Sammanfattning

Antalet ärenden med god man för ensamkommande barn har minskat markant de senaste åren. En bank av ställföreträdare finns för denna typ av ärende om behovet hastigt ökar.

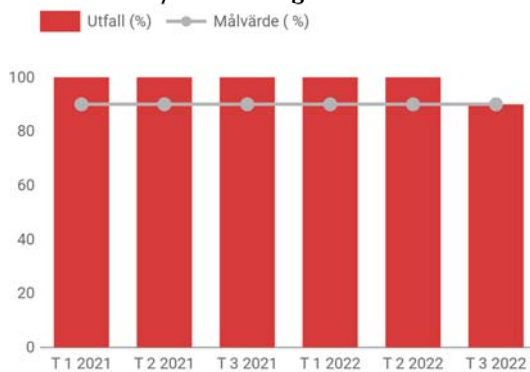
Anmälningar om behov av godmanskap ska handläggas inom 90 kalenderdagar från det att handlingen inkom till överlämnande/avskrivning.



Sammanfattning

Anmälningar om behov av god man ska hanteras inom 90 kalenderdagar från det att handlingen inkommit. Målet har inte uppnåtts, drygt 85 % av ärendena har handlagts inom tidsramen. Det fokuserade arbetet på rekrytering och samverkan har dock gett mycket god effekt. Det arbetet kommer att fortsätta under år 2023.

Anmälningar om behov av förvaltare ska överförmyndarenheten handlägga inom 150 kalenderdagar från det att handlingen inkom till överlämnande/avskrivning.

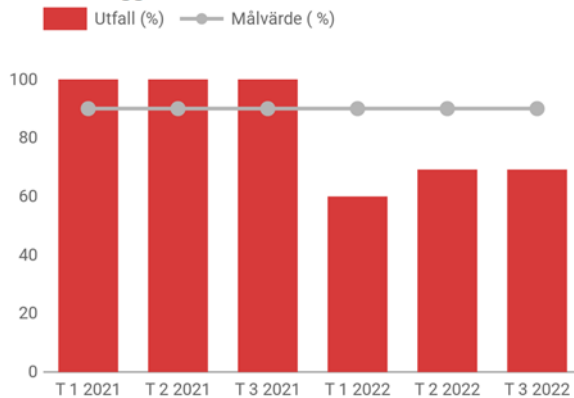


Sammanfattning

Tio anmälningar om behov av förvaltare har inkommit under perioden. Nio ärenden har hanterats inom tidsramen.

Nyckeltal

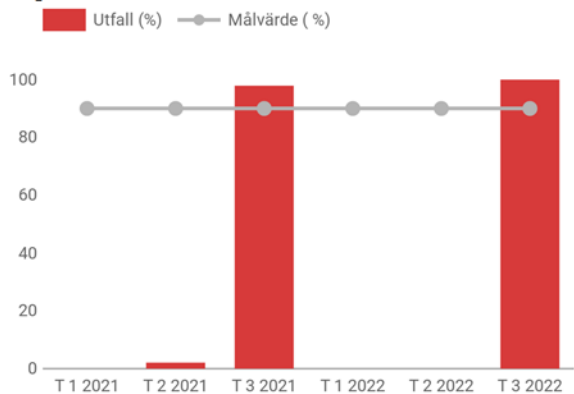
Ansökningar om överförmyndarnämndens medgivande ska handläggas och beslut fattas inom 45 kalenderdagar.



Sammanfattning

Av 13 ärenden gällande ansökningar om överförmyndarnämndens medgivande som inkommit under år 2022 har 9 hanterats inom tidsram på 45 kalenderdagar. Notera att om ett ärende ska avslås, så ska beslut fattas av nämnden, vilket innebär att tidsramen på 45 kalenderdagar är mycket svår att hålla.

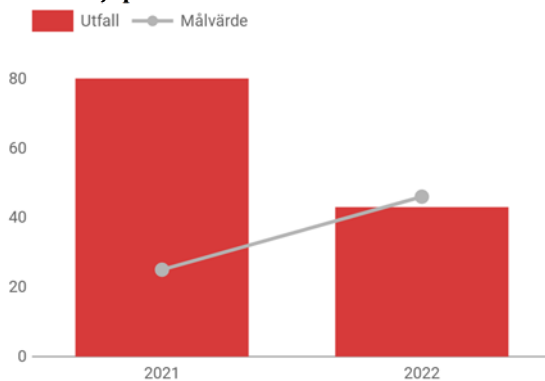
Omprövning av förvaltare - samtliga förvaltare ska omprövas innan årsskiftet.



Sammanfattning

Samtliga förvaltare som har anordnats före år 2022 ska vara omprövade före årsskiftet. Överförmyndarnämnden granskar årligen samtliga förvaltare för att pröva om det finns skäl att ansöka om att förvaltare ska upphöra. Omprövning av förvaltare har skett enligt rutin.

Minst 10 procent av inkomna årsräkningar ska granskas med fördjupad kontroll.



Sammanfattning

Särskild urvalsmetod har implementerats under år 2022. Under en tioårsperiod kommer 10 % av årsräkningarna per år att djupgranskas.

Nämnds- och bolagsmål: Rättssäkerheten för huvudmän ska öka genom ett värdigt och respektfullt bemötande. Huvudmän ska ha inflytande och vara delaktiga i beslut om åtgärder och insatser som berör dem.



Målet bedöms som uppnått. Arbetet med att förbättra utredningsverksamheten pågår ständigt. Det är en pågående process att arbeta fram nya arbetssätt för att få en rättssäker och effektiv handläggning. Den enskildes situation ska uppmärksammas vid kontakter med överförmyndarnämnden i ett ärende eller med en fråga.

Nämnds- och bolagsmål: Barnperspektivet ska beaktas det vill säga överförmyndarverksamheten ska särskilt beakta vad hänsyn till barnens bästa kräver.



Målet bedöms som uppnått. Överförmyndarnämnden handlägger ärenden som rör barn eller deras förmyndare. Nämndens fokus inom målområdet är att insatser ska utgå från ett barnrättsperspektiv och samtidigt ta hänsyn till hur barnens behov ska mötas med kvalitet. I dessa ärenden ska nämnden, där så är lämpligt och där barnet överstiger 16 år, låta barnet yttra sig.

I internkontrollplanen för verksamheten finns en särskild kontrollpunkt kopplad till barnrättsperspektivet.

Begreppsförklaringar

Avskrivning	Kostnad för anläggningstillgångens värdeminskning.
Avsättning	Skuld som är oviss när det gäller förfallotidpunkt eller belopp.
Balanskrav	Balanskravet innebär att kommuner inte får besluta om en budget där kostnaderna överstiger intäkterna. Om resultatet ändå blir negativt måste det kompenseras med överskott inom tre år.
Balanskravsutredning	Vid utredning om balanskravet har uppnåtts ska hänsyn tas till vissa redovisningsposter, till exempel realisationsvinster.
Balansomslutning	Balansomslutning är summan av tillgångar i balansräkningen eller summan av eget kapital, avsättningar och skulder.
Balansräkning	Balansräkning är en uppställning av tillgångar och skulder vid ett givet tillfälle.
Driftredovisning	Externa och interna kostnader och intäkter för den löpande verksamheten.
Eget kapital	Skillnaden mellan tillgångar och skulder samt avsättningar.
God ekonomisk hushållning	Kommuner ska ha en god ekonomisk hushållning i sina verksamheter. För verksamheten anges mål och riktlinjer som är av betydelse för en god ekonomisk hushållning. För ekonomin anges finansiella mål som är av betydelse för en god ekonomisk hushållning.
Interimsposter	Interimsfordringar består av förutbetalda kostnader och upplupna intäkter. Interimsskulder består av förutbetalda intäkter och upplupna kostnader. Dessa balansposter används då inkomster och utgifter periodiseras på rätt år/period.
Intäkt	Periodiserad inkomst, det vill säga den del av inkomsten som tillhör året/perioden.
Investeringsredovisning	Omfattar utgifter för investeringar av materiella anläggningstillgångar.
Kassaflödesanalys	Visar betalningsflöden och hur likviditeten har förändrats. Redovisas inte i delårsrapporten.
Kommunfullmäktiges mål	Kommunfullmäktiges mål ska visa vad kommunen prioriterar för att uppnå en god livsmiljö för sina medborgare.
Komponentredovisning	Eftersom avskrivningarna ska spegla hur tillgångars värde successivt förbrukas, måste skillnader i förbrukning och nyttjandeperioder av betydande komponenter i en materiell anläggningstillgång beaktas.
Kostnad	Periodiserad utgift, det vill säga den del av utgiften som tillhör året/perioden.
Nämnds- och bolagsmål	Ett nämnds- och bolagsmål är ett övergripande och styrande mål som antas av kommunstyrelsen, nämnder och helägda bolag.
Pensionsskuld	Åtagandet för nuvarande och tidigare anställdas hittills intjänade, men ännu inte utbetalade pensioner. Se vidare Not 1 Redovisningsprinciper i kapitlet Noter och tilläggsupplysningar.
Resultaträkning	Sammanställning över hur ekonomin gått under året/perioden. Resultaträkningen visar externa intäkter och kostnader och ger som saldo årets/periodens resultat (vinst eller förlust).
Rörelsekapital	Skillnaden mellan omsättningstillgångar och kortfristiga skulder visar den finansiella styrkan på kort sikt.
Självfinansieringsgrad	Självfinansieringsgrad definieras som kassaflöde från den löpande verksamheten dividerat med nettoinvesteringar. Uppgifterna hämtas från kassaflödesanalysen.
Soliditet	Eget kapital i relation till de totala tillgångarna visar hur stor del av dessa som finansieras med egna medel - finansiell styrka på lång sikt.