



**Åmåls
Kommun**

Delårsrapport 2024



Innehållsförteckning

<i>Inledning</i>	3
<i>Sammanfattning</i>	4
<i>Åmåls kommuns vision</i>	5
<i>Förvaltningsberättelse</i>	6
Den kommunala koncernen	6
Händelser av väsentlig betydelse	6
Styrning och uppföljning av den kommunala verksamheten	7
Beräknad ekonomisk prognos	8
God ekonomisk hushållning och ekonomisk ställning	8
Balanskravsresultat	27
<i>Finansiella rapporter</i>	28
Kommunens resultaträkning	28
Kommunens balansräkning	29
Noter och tilläggsupplysningar	30
<i>Driftredovisning</i>	37
Upplysning om tillämpade internredovisningsprinciper	37
Årsbudget	37
Driftredovisning per styrelse/nämnd	37
<i>Investeringsredovisning</i>	39
Årsbudget	39
Investeringsredovisning per styrelse/nämnd	39
Kommunala koncernföretagens investeringar som fullmäktige tagit ställning till	40
<i>Begreppsförklaringar</i>	41
<i>Bilaga</i>	42
Verksamhetsberättelser	42

Inledning

Kommuner är skyldiga att minst en gång varje räkenskapsår upprätta en delårsrapport som omfattar ekonomin och verksamheten från årets start. I Åmåls kommun utförs detta efter augusti månad, vilket motsvarar det andra tertialen.

Delårsrapporten ger en översiktlig beskrivning av utvecklingen i kommunens verksamhet och resultat, samt information om viktiga förhållanden som påverkar bedömningen av kommunens resultat och ställning, inklusive betydelsefulla händelser som inträffat under eller efter rapportperioden. Terminologin i rapporten bör i möjligaste mån överensstämma med den som användes i den senaste årsredovisningen.

Bilagan till delårsrapporten innehåller en sammanfattning av kommunstyrelsens och nämndernas verksamhetsberättelser, med uppföljning av ekonomi och verksamhetsmål.

Sammanfattning

Ekonomisk prognos

Åmåls kommuns helårsprognos efter augusti månad visar ett förväntat resultat på -20,2 miljoner kronor (mnkr). Detta innebär en negativ avvikelse på -22,8 mnkr jämfört med den budgeterade vinsten på +2,6 mnkr. Underskottet beror på ökade kostnader inom korttidsboende, ekonomiskt bistånd samt kostnader för familjehem.

Balanskravsresultat

Balanskravsutredning visar att balanskravsresultaten för åren 2023 och 2024 är negativa. Enligt kommunallagen ska underskotten återställas under de närmast följande tre åren, det vill säga senast under år 2026 respektive år 2027.

Resultatutjämningsreserven uppgår till 7,9 mnkr och kan användas till att täcka upp delar av de negativa balanskravsresultaten.

God ekonomisk hushållning

Den ekonomiska situationen i kommunen och globalt skapar utmaningar för effektiv resursanvändning eftersom kostnaderna har ökat mer än intäkterna. Årets prognostiserade resultat om -20,2 mnkr påverkar de finansiella målen negativt. Kommunens pågående byggnation av ett särskild boende dominerar både utfall och budget för kommunens investeringar under år 2024. Byggnationen finansieras genom lån, och inga amorteringar sker under upplåningsperioden.

Samtliga kommunfullmäktiges mål har delvis nåtts. Dessa mål är av långsiktig natur, och utvecklingen tycks gå i rätt riktning.

Åmåls kommuns vision



Ett gott liv – idag och imorgon - är vår vision för ett hållbart samhälle. Ett gott liv grundar sig i allas lika värde och i att vi tillsammans formar vårt samhälle. I Åmåls kommun prioriterar vi livskvalitet, välbefinnande, trivsel och trygghet för dig som invånare. Genom engagemang och inflytande över Åmåls kommuns utveckling bygger vi ett gott liv för våra medborgare nu och för framtida generationer. Åmål ska vara en hållbar och livskraftig kommun där varje individ är viktig.

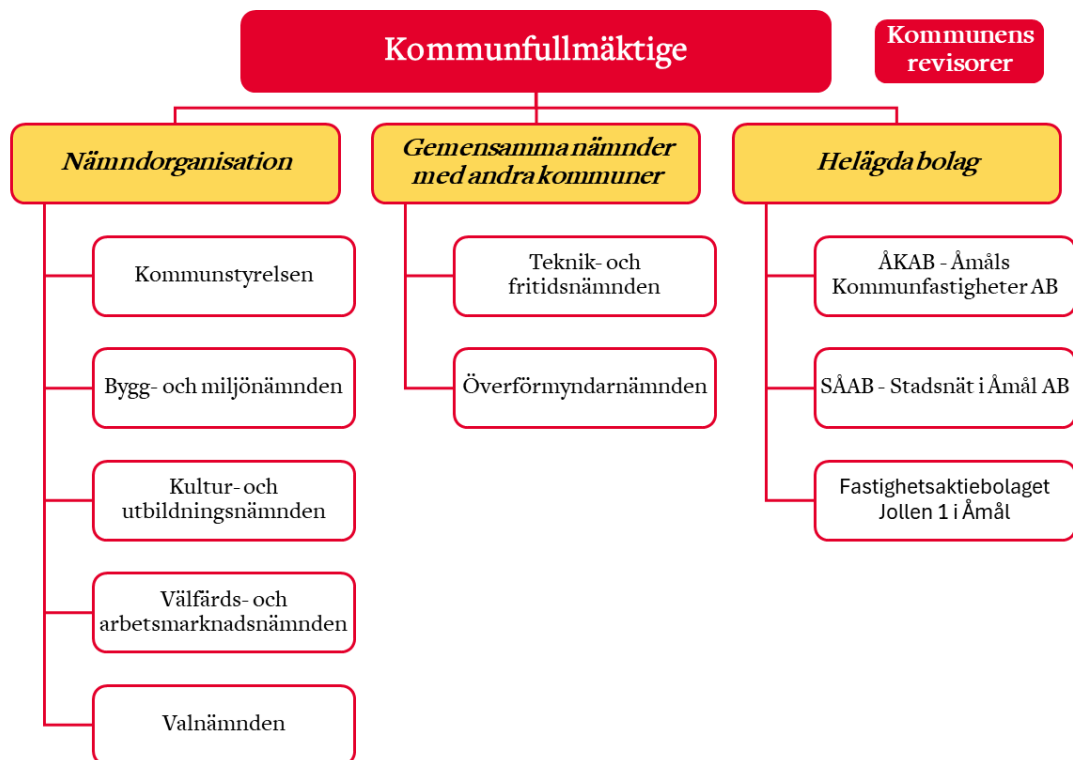
Läs mer på Åmåls kommuns hemsida: <https://amal.se/kommun-och-politik/kommun/amals-vision-och-mal>

Förvaltningsberättelse

Den kommunala koncernen

Den kommunala koncernstrukturen inkluderar Åmåls kommun med dess kommunstyrelse och nämnder, samt de helägda bolagen Åmåls Kommunfastigheter AB (ÅKAB), Stadsnät i Åmål AB (SÅAB) och Fastighetsaktiebolaget Jollen 1 i Åmål, som förvärvades under år 2023. Ytterligare företag där kommunen har ägarintressen specificeras i not 11 i avsnittet *Noter och tilläggsupplysningar*.

Organisation



Sammanställda räkenskaper

Med sammanställda räkenskaper för en kommunal koncern avses en sammanställning av kommunens och de kommunala koncernföretagens resultaträkningar, balansräkningar och kassaflödesanalyser samt noter och tilläggsupplysningar. Fastighetsaktiebolaget Jollen 1 i Åmål, som bedriver verksamhet genom att äga och förvalta en fastighet, ingår i den kommunala koncernen, men inte i sammanställda räkenskaper.

Kommunen måste upprätta konsoliderade sammanställda räkenskaper vid årsbokslutet, men detta är inte ett krav för delårsbokslutet. Delårsrapporten innehåller i stället en översikt av ekonomin för Åmåls Kommunfastigheter AB (ÅKAB) och Stadsnät i Åmål AB (SÅAB) under avsnittet *Ekonomisk ställning*.

Händelser av väsentlig betydelse

Med händelser av väsentlig betydelse avses viktiga förändringar i kommunens verksamheter eller faktorer som påverkat de finansiella rapporterna.

Köp, försäljning, etablering och nedläggning av verksamhet

Driften av djuphamnen har övertagits i kommunal regi.

I augusti tog Karlbergsgymnasiet emot cirka 300 nya elever i årskurs 1, vilket är det högsta antalet elever på 20 år.

I juli stängdes Villebergens förskola på grund av minskat antal barn.

Omstruktureringar

Biståndsbedömningen har flyttats till hemsjukvården samt verksamhet stöd och funktion.

Ingångna avtal

Kommunerna i Dalsland, polisen och Västra Götalandsregionen samarbetar genom initiativet Backa Barnet. Syftet är att tidigt identifiera barn i behov av stöd och säkerställa att de får adekvat hjälp.

Större investeringar

I kapitlet om investeringsredovisning presenteras en sammanställning av årets investeringar i materiella anläggningstillgångar. Som exempel kan nämnas det nya särskilda boendet i Tjuge, Västra Åsen

Övriga investeringar och satsningar:

- Åmåls kommun har lanserat en ny webbplats som erbjuder en förbättrad och mer användarvänlig upplevelse för alla besökare.
- Telefonsystemet har uppdaterats i samarbete med de andra kommunerna i Dalsland. Detta inkluderar katalogtjänsten och växelsystemet.
- Större projekt rörande nätverksinfrastrukturen har vidtagits. På Adolfsbergs äldreboende har nätverket byggts om för att kunna hantera en ny sorts trygghetslarm. På Karlbergsgymnasiet har en stor uppgradering av nätverk genomförts.
- Nytt stall har uppförts på Finnserud.
- Tösse skola och fritidshem samt Tösse förskola visade sina nya lokaler för vårdnadshavare och allmänhet under våren.

Övriga händelser

- I februari arrangerades årets jobbmässa i samarbete med Åmåls Stadshotell.
- Biblioteket har öppnat en ny barnavdelning som heter Sagoskogen.
- Ett dialogmöte har hållits om förslaget till ett nytt bidragssystem för föreningar.
- En helt ny och unik plattform för presentation av evenemang, aktiviteter och aktörer i Åmåls kommun har skapats, med namnet Upptäck Åmål.
- I juni inleddes kickoffen för Åmålsmamor på stan. Detta initiativ, som kommer från individ- och familjeomsorgen, syftar till att förbättra trivselen och säkerheten i stadsmiljön och samtidigt bygga broar mellan kulturer.
- Den Dalslandsgemensamma kommundirektörgruppen har initierat ett samverkansprojekt för att utreda om det är fördelaktigt att etablera en gemensam IT-produktion.
- En dialogmodell för IT- och digitaliseringsfrågor har etablerats, vilken syftar till att skapa större nytta för invånarna samt bättre resursanvändning.
- Ett arbete för att internt utbilda och väcka intresse för AI-teknologi har bedrivits, bland annat genom två workshops under augusti/september 2024.
- Ett reviderat internkontrollreglemente har tagits fram.
- Ett utbildningspaket för arkivredogörare har införts.

Bedömningen är att inga händelser har inträffat efter periodens slut som påverkar räkenskaperna.

Styrning och uppföljning av den kommunala verksamheten

Styrdokumentet *Riktlinjer för styrning och ledning* klargör strukturen och arbetsmetoderna för styrning och ledning inom Åmåls kommun och dess helägda företag.

Under hösten 2023 deltog kommunen i ett projekt från SKR för en förbättrad budgetprocess som baseras på en modell för resursfördelning, vilket har lett till förändringar i budgetprocessen. Kommunfullmäktige fastställer budgetramarna i juni inför nästkommande år, och innan dess genomför budgetberedningen budgetdialoger där budgetförutsättningar presenteras tillsammans med verksamheternas nulägesanalyser.

Resursfördelningsmodellen skapar tekniska och praktiska förutsättningar för en balanserad ekonomi. De tekniska ramarna och föreslagna prioriteringarna visar en beräkning av tilldelade resurser, men det är kommunfullmäktige som fattar beslut om budgetramarna.

Tabellen nedan beskriver de aktiviteter som utförs i budget- och uppföljningsprocessen för varje specifikt område.

Budget- och uppföljningsprocessen		Ekonomi	Mål
Analysera	Budgetprocessen inleds	Nuläge, omvärld samt förändringar i ekonomi och verksamhet analyseras.	
Planera	Efter budgetdialoger upprättas budgetförslag	<ul style="list-style-type: none"> Budgetramar och finansiella mål beslutas av kommunfullmäktige. Detaljbudget upprättas av respektive förvaltning. 	<ul style="list-style-type: none"> Kommunfullmäktiges mål beslutas av kommunfullmäktige. Nämnds- och bolagsmål beslutas av kommunstyrelsen, nämnder och bolag. Hur mål och uppdrag samt övriga styrande dokument ska uppnås och genomföras planeras av förvaltning och dess verksamheter utifrån grunduppdraget.
		Budgetdokument upprättas för Åmåls kommun Verksamhetsplaner upprättas för kommunstyrelsen och nämnder	
Genomföra	Verksamheten genomförs enligt fastställda rutiner och processer	Ekonomiska händelser bokförs och redovisas enligt god redovisningssed.	Planerade aktiviteter/insatser i målarbetet genomförs.
Följa upp	Budgeten och målen följs upp	<ul style="list-style-type: none"> Under året prognostiseras eventuell avvikelse mellan beräknat utfall och årsbudget. Bokslut upprättas efter tertial två och efter årsskiftet. Finansiella mål följs upp. 	<ul style="list-style-type: none"> Kommunfullmäktiges mål med nyckeltal samt nämnds- och bolagsmål följs upp två gånger per år. Globala mål i Agenda 2030 följs upp efter årsskiftet.
		Verksamhetsberättelser upprättas för kommunstyrelsen och nämnder Delårsrapport och årsredovisning upprättas för Åmåls kommun	

Beräknad ekonomisk prognos

Åmåls kommuns helårsprognos efter augusti månad visar ett förväntat resultat på -20,2 miljoner kronor (mnkr). Detta innebär en negativ avvikelse på -22,8 mnkr jämfört med den budgeterade vinsten på +2,6 mnkr.

Negativa avvikelser mot budget återfinns inom välfärds- och arbetsmarknadsnämnden (-27,2 mnkr). Positiva avvikelser jämfört med budget återfinns inom finansförvaltningen (+2,9 mnkr), kultur- och utbildningsnämnden (+1,0 mnkr) samt kommunfullmäktige (+0,5 mnkr). Övriga nämnder prognostiserar ingen avvikelse mot budget.

Inom välfärds- och arbetsmarknadsförvaltningen återfinns de största avvikelserna mot budget inom

- korttidsboende -9,0 mnkr
- ekonomiskt bistånd -7,2 mnkr
- kostnader för familjehem -4,5 mnkr.

Skatteintäkter visar en negativ avvikelse mot budgeten, vilket till stor del beror på kommunens minskande befolkning. Budgeten baserades på ett befolkningsunderlag på 12 200 personer, medan det faktiska utfallet den 1 november 2023 var 12 046 personer.

Generella statsbidrag och utjämning visar en positiv avvikelse baserad på Sveriges Kommuner och Regioners (SKR:s) bedömning för åren 2023 till 2026 och förändringar har skett efter att Åmåls kommun fastställde budgeten för år 2024.

I prognosen efter augusti månad avseende årets investeringar, beräknas att 179,1 mnkr av budgeterade 180,2 mnkr kommer att nyttjas. Under perioden januari till augusti är 65 % av det beräknade utfallet förbrukat.

God ekonomisk hushållning och ekonomisk ställning

God ekonomisk hushållning




Enligt kommunallagen ska kommuner ha god ekonomisk hushållning i sina verksamheter. Det innebär att resurserna ska användas på rätt sätt och nyttjas effektivt, vilket konkretiseras genom att sträva efter en koppling mellan tilldelade resurser, utförda aktiviteter/prestationer, rapporterade resultat/effekter och uppnådda mål. Politiska ambitioner ska realiseras genom att systematiskt styra och utvärdera verksamheten för att därigenom garantera hög servicenivå till kommunens invånare och företag, samt främja en hållbar utveckling.

Åmåls kommun har etablerat mål för ekonomin och verksamheten för att främja utvecklingen av en god ekonomisk hushållning.

De **finansiella målen** sätter en ambitionsnivå för ekonomins utveckling och ställning, baserade på principer för god ekonomisk hushållning anpassade till kommunens specifika situation.

Verksamhetsmålen består av kommunfullmäktiges mål med nyckeltal, samt mål för nämnder och bolag. Dessa mål är grundade i kommunens vision och prioriterade områden för en långsiktigt hållbar utveckling och resultat som eftersträvas.

Måluppfyllelsen illustreras genom användning av färger och symboler:

-  Grön färg betyder att målet har bedömts vara uppnått.
-  Gul färg betyder att målet har bedömts vara delvis uppnått.
-  Röd färg signalerar att det finns risk att målet inte uppnås.

Sammanfattande bedömning av god ekonomisk hushållning

Samtliga kommunfullmäktiges mål är delvis uppnådda. Målen är långsiktiga och bedömningen är att utvecklingen går i avsedd riktning. För att öka måluppfyllelsen pågår bland annat insatser att få fler i arbete och egen försörjning samt att minska utsläpp till luft av växthusgaser.

Det ekonomiska läget i kommunen och omvärlden innebär svårigheter att använda resurser effektivt då kostnaderna har ökat mer än intäkterna. Det beräknade resultatet för år 2024 är negativt. Kommunen vidtar åtgärder för att under kommande år nå en budget i balans.

Resultaten från uppföljning och utvärdering av finansiella mål och verksamhetsmål beskrivs utförligare i nedanstående kapitel.

Finansiella mål

Sammanfattning finansiella mål





Endast ett av sex finansiella mål har uppnåtts.

Årets prognostiserade resultat om -20,2 mnkr påverkar över lag de finansiella målen negativt.

Målet att finansiera investeringar med egna medel påverkas kraftigt av kommunens byggnation av ett särskilt boende under åren 2024–2026. Detta investeringsprojekt dominerar både utfallet och budgeten för kommunens investeringar under år 2024.

Byggnationen finansieras genom lån, och inga amorteringar sker under upplåningsperioden.

Resultat från uppföljning och utvärdering av finansiella mål

Måluppfyllelse finansiella mål	
1. Totala kostnader ska inte uppgå till mer än 98,5 % av totala intäkter.	 En viktig förutsättning för god ekonomisk hushållning är att det finns balans mellan utvecklingen av kostnader och intäkter. Beräknade kostnader för helåret överstiger beräknade intäkter för helåret. Målet på 98,5 % beräknas inte uppnås.
2. Det ekonomiska resultatet ska vara på en nivå som minst resulterar i att det egna kapitalet inflationssäkras.	 Inflation är en ökning av den allmänna prisnivån som gör att färre varor och tjänster kan inköpas för samma mängd pengar. Pengarna minskar i värde. Beräknat resultat för helåret 2024 uppgår till -20,2 mnkr, vilket innebär att det egna kapitalet inte kommer att inflationssäkras.
3. Investeringar ska finansieras med egna medel. Undantag får ske för investeringar som sker inom taxekollektivet. Dessa får finansieras med hjälp av externa lån.	 I syfte att inte belasta framtidens invånare i kommunen med räntor för lån är målsättningen att inte uppta några nya lån för att finansiera investeringar i den skattefinansierade verksamheten. 32 % av investeringarna har finansierats med egna medel.
4. Låneskulden bör amorteras med minst 1 mnkr per år.	 Amortering av låneskulden påbörjas först under år 2026.

Måluppfyllelse finansiella mål

5. Soliditeten, eget kapital dividerat med totala tillgångar, ska lägst uppgå till 50 %.



Soliditeten beskriver finansiell styrka på lång sikt och motsvarar eget kapital i relation till totala tillgångar och visar hur stor del av dessa som finansieras med egna medel.

Soliditeten uppgår per den 31 augusti 2024 till 48 %. Målet har inte uppnåtts.

6. Avsättningar för framtida förpliktelser, som till exempel pensioner och avslutning av deponi, ska planeras och hanteras inom driftbudget.



Målet har uppnåtts då avsättningar görs för både pensioner och deponi.

Verksamhetsmål

Sammanfattning verksamhetsmål

Verksamhetsmålen har satts med utgångspunkt i prioriterade behov för en långsiktigt hållbar utveckling. Att uppnå god måluppfyllelse över tid är en utmaning då det ofta tar tid innan full effekt av planerade åtgärder och aktiviteter märks.

Samtliga kommunfullmäktiges mål är delvis nådda, och utvecklingen anses övervägande gå i rätt riktning. Målen är ambitiösa och långsiktiga, vilket innebär att måluppfyllelsen inte alltid kan vara på topp inom alla områden.

- Arbetslösheten i Åmåls kommun minskar och närmar sig rikets genomsnitt. Trots att den fortfarande är något högre än både rikets och Västra Götalandsregionens nivåer, är minskningen tydlig.
- Kommunens företagsklimat överstiger rikssnittet, vilket tyder på att kommunen använder effektiva och framgångsrika metoder.
- Kommunens utbildningsverksamheter fortsätter sitt långsiktiga arbete för att öka måluppfyllelsen, vilket innebär att elever blir behöriga för vidare studier eller anställningsbara direkt efter avslutade studier.
- I flera av nyckeltalen som mäter god och jämlik hälsa, till exempel upplevd hälsa samt psykiskt välmående, ses en klart positiv trend, vilket är mycket lovande. Åmåls kommun presterar väl i nationella jämförelser av nyckeltal för tillit och upplevd trygghet, vilket kan innebära att kommunfullmäktiges fastställda målvärden behöver ses över.
- Åmåls kommun är mitt uppe i en omställningsresa för avfallshantering med fokus på ökad återvinning. Denna utveckling ger anledning till optimism inför framtiden. Positivt är att CO2-utsläppen per invånare minskar och ligger betydligt under rikssnittet.

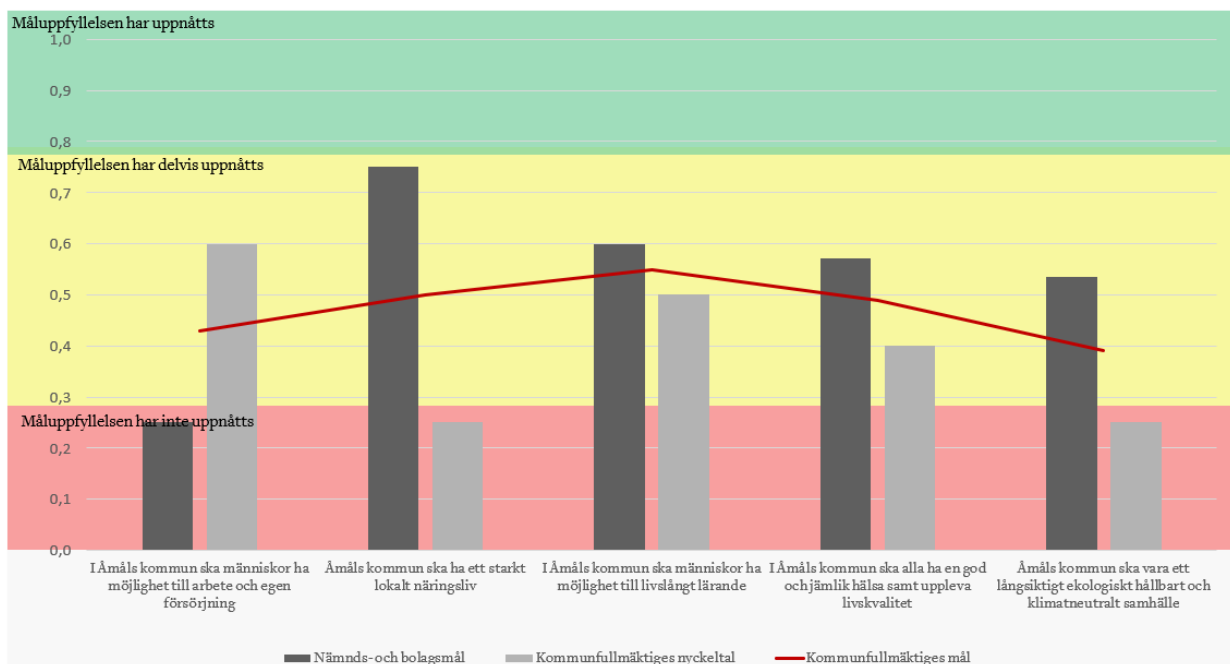
För att öka måluppfyllelsen krävs bland annat specifika åtgärder för att

- få fler i arbete och egen försörjning
- minska skillnaderna mellan män och kvinnor i självskattad hälsa, psykiskt välbefinnande och känsla av trygghet
- ytterligare minska utsläpp av luft till växthusgaser.

Den genomsnittliga måluppfyllelsen för verksamhetsmålen har beräknats baserat på 41 nämnds- och bolagsmål samt 22 övergripande nyckeltal:

	Antal			Totalt
Nämnds- och bolagsmål	11	25	5	41
Kommunfullmäktiges nyckeltal	1	16	5	22
Totalt	12	41	10	63

Diagrammet nedan presenterar genomsnittsvärdena för nämnds- och bolagsmål, nyckeltal för kommunfullmäktige samt mål för kommunfullmäktige, enligt metod för uppföljning.



Mer detaljerade resultat från uppföljningen och utvärderingen av verksamhetsmålen finns presenterade i separat kapitel. För ytterligare information om uppföljningen av nämnds- och bolagsmål, se bilagan som inkluderar verksamhetsberättelser från kommunstyrelsen och nämnderna i detta dokument.

Metoder för uppföljning

Kommunfullmäktiges mål med nyckeltal började gälla från år 2023. De fastställdes av kommunfullmäktige i november 2021 med syftet att integrera FN:s globala mål i Agenda 2030 med kommunens egna verksamhetsmål.

För varje mål är det specificerat hur måluppfyllelsen ska mätas - vilka effekter som förväntas av genomförda aktiviteter och insatser, samt vilka resultat i form av nyckeltal som bör uppnås. Uppföljningen av verksamhetsmål ger insikt i om hög kvalitet uppnås i den kommunala servicen och informerar även om utvecklingen avviker från den önskade riktningen.

Kommunfullmäktiges nyckeltal har inhämtats från Kolada - databasen för kommuner och regioner:

- Statistiken uppdateras kontinuerligt, vilket betyder att resultaten rapporteras när de publiceras. Detta kan ske under det aktuella året eller med en viss fördröjning under det följande året eller till och med andra året därefter.
- I diagrammen visas resultat för hela riket, vilket här motsvarar ett ovägt genomsnitt och representerar värdet för en genomsnittskommun.
- Vissa nyckeltal jämförs också med socioekonomiskt liknande kommuner. Jämförelsegrunderna för dessa kommuner inkluderar ohälsotal, andelen utrikes födda, utbildningsnivå, förvärvsfrekvens, medianinkomst samt proportionen unga och äldre i befolkningen.
- För uppföljning av kommunfullmäktiges nyckeltal ställs det senaste resultatet mot ett målvärde. Dessa målvärden är baserade antingen på riksgenomsnittet, det bästa resultatet i Sverige för angivet år, eller rikets utveckling beräknad 2-4 år bakåt.

Metoderna som används för bedömning av måluppfyllelse beskrivs i tabellen nedan.

Grad av måluppfyllelse	Nämnds- och bolagsmål	Kommunfullmäktiges nyckeltal	Kommunfullmäktiges mål
● Uppnått	1 poäng	1 poäng om det senaste utfallet är bättre än eller lika med målvärdet.	Om det genomsnittliga värdet är mellan 0,8 och 1,0.
◆ Devis uppnått	0,5 poäng	0,5 poäng om det senaste utfallet är oförändrat eller bättre än föregående år eller 0,5 poäng om det senaste utfallet inte är bättre än eller lika med målvärdet eller utfallet för föregående år, men bättre än genomsnittet för samtliga kommuner i riket och socioekonomiskt jämförbara kommuner.	Om det genomsnittliga värdet är mellan 0,3 och <0,8.
■ Inte uppnått	0 poäng	0 poäng om det senaste utfallet inte är bättre än eller lika med målvärdet eller utfallet för föregående år.	Om det genomsnittliga värdet är <0,3.

Resultat från uppföljning och utvärdering av verksamhetsmål

Kommunfullmäktiges mål: I Åmåls kommun ska människor ha möjlighet till arbete och egen försörjning



Beskrivning av målet

Arbete och egen försörjning har stor betydelse för den enskilde samt för en hållbar samhällsutveckling. I Åmåls kommun ska andelen kommuninvånare som förvärvsarbetar öka. För att uppnå detta krävs att kommunen identifierar vilka som behöver stöd och individuellt anpassade insatser för att nå arbete och egen försörjning.

Måluppfyllelse



Målet har delvis uppnåtts.

Åmåls kommun arbetar både operativt och strategiskt samt både internt inom kommunen och externt med Arbetsförmedlingen och näringslivet, för att fler kommuninvånare ska kunna försörja sig själva. Arbetslösheten bland vuxna och ungdomar sjunker i Åmåls kommun och närmar sig genomsnittet för riket. Arbetslösheten ligger fortfarande något över både rikets och Västra Götalandsregionens nivåer, men minskningen är tydlig. Ett strukturerat arbete mellan kommunens arbetsmarknadsenhet, andra verksamheter, näringslivet och utbildningssektorn skapar förutsättningar för denna positiva utveckling.

Måluppfyllelsen har bedömts utifrån två nämnds- och bolagsmål samt fem övergripande nyckeltal:

I Åmåls kommun ska människor ha möjlighet till arbete och egen försörjning	Antal			
	●	◆	■	Totalt
Nämnds- och bolagsmål	0	1	1	2
Kommunfullmäktiges nyckeltal	1	4	0	5
Totalt	1	5	1	7

Nämnds- och bolagsmål



Åmåls kommun ska vara en attraktiv arbetsgivare som erbjuder ett hållbart arbetsliv där verksamhet och hälsa utvecklas.

Kommunstyrelsen



Fler kommuninvånare i egen försörjning genom rätt insatser till individen.

Välfärds- och arbetsmarknadsnämnden

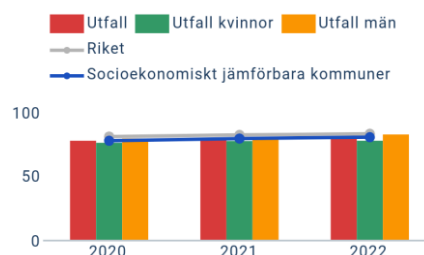
Nyckeltal



Sysselsättningsgrad 20–64 år, andel (%)

Målvärde:

80 %



Kommentar

Det senaste resultatet för Åmåls kommun, 79,7 %, ligger under målvärdet men är en förbättring jämfört med föregående år. Måluppfyllelsen anses vara delvis nådd. Åmåls resultat är dock lägre än genomsnittet för socioekonomiskt likvärdiga kommuner, som är 80,0 %.

Nästa rapportering avser år 2023 och kommer att ske under vecka 48 och presenteras i årsredovisningen år 2024.



Invånare, 0–19 år, med låg ekonomisk standard, andel (%)

Målvärde:

20 %



Kommentar

Det senaste resultatet för Åmåls kommun, 26,0 %, är under målvärdet men visar på en förbättring från föregående år. Måluppfyllelsen betraktas som delvis nådd. Åmåls prestation ligger dock under genomsnittet för socioekonomiskt jämförbara kommuner, vilket är 23,1 %.

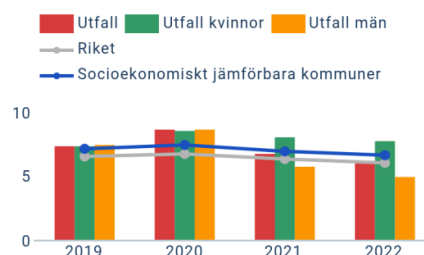
Nästa rapportering avser år 2023 och kommer att ske under vecka 4 nästa år och presenteras i årsredovisningen för år 2024.



Invånare 16–24 år som varken arbetar eller studerar, andel (%)

Målvärde:

6,3 %



Kommentar

Det senaste resultatet för Åmåls kommun på 6,1 % är bättre än målvärdet. Måluppfyllelsen anses därmed vara uppnådd. Åmåls resultat överträffar även genomsnittet för socioekonomiskt likvärdiga kommuner, som ligger på 6,6 %.

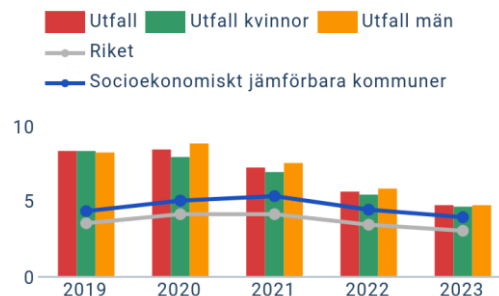
Nyckeltal



Långtidsarbetslöshet 25–64 år, årsmedelvärde, andel (%) av bef.

Målvärde:

4,1 %



Kommentar

Det senaste resultatet för Åmåls kommun, 4,7 %, är under målvärdet men en förbättring jämfört med föregående år. Måluppfyllelsen anses vara delvis uppnådd. Åmåls resultat ligger under genomsnittet för socioekonomiskt jämförbara kommuner, som är 3,9 %.

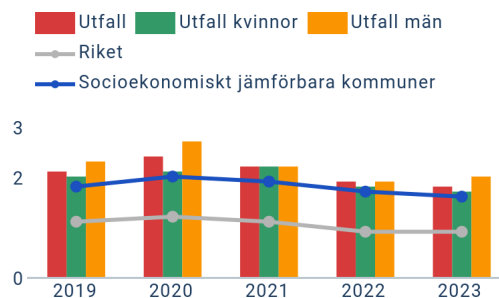
Nästa rapportering avser år 2024 och kommer att ske under vecka 2 nästa år och presenteras i årsredovisningen år 2024.



Vuxna biståndsmottagare med långvarigt ekonomiskt bistånd, andel (%) av befolkningen

Målvärde:

1,1 %



Kommentar

Det senaste resultatet för Åmåls kommun, 1,8 %, är under målvärdet men en förbättring jämfört med föregående år. Måluppfyllelsen betraktas som delvis uppnådd. Åmåls resultat ligger dock under genomsnittet för socioekonomiskt jämförbara kommuner, som är 1,6 %.

Kommunfullmäktiges mål: Åmåls kommun ska ha ett starkt lokalt näringsliv



Beskrivning av målet

Åmåls kommun som samhällsaktör ska genom hög grad av samverkan vara en aktiv och naturlig part i näringslivets utvecklingsarbete. För att uppnå detta krävs ett gott samarbete med det lokala näringslivet samt goda förutsättningar för nyetableringar och hållbar tillväxt bland företag. Åmåls kommun ska vara en företagsvänlig kommun.

Måluppfyllelse



Målet har delvis uppnåtts.

Kommunens insatser för att integrera näringslivsfokus och samarbete med näringslivet inom de två stora förvaltningarna, kultur- och utbildningsförvaltningen samt välfärds- och arbetsmarknadsförvaltningen, har varit mycket framgångsrika, vilket är avgörande för långsiktig hållbarhet.

Företagsklimatet i kommunen ligger över rikssnittet, vilket indikerar att kommunen har effektiva och framgångsrika arbetssätt.

Externa faktorer utanför kommunens kontroll, såsom inflation, lågkonjunktur, löneläge och få etableringar, har försvårat möjligheten att helt nå målet.

Måluppfyllelsen har bedömts utifrån sex nämnds- och bolagsmål samt fyra övergripande nyckeltal:

	Antal			
				Totalt
Åmåls kommun ska ha ett starkt lokalt näringsliv				
Nämnds- och bolagsmål	3	3	0	6
Kommunfullmäktiges nyckeltal	0	2	2	4
Totalt	3	5	2	10

Nämnds- och bolagsmål



Fler etableringar samt ökad tillväxt inom näringslivet i Åmåls kommun.

Kommunstyrelsen



Förskolan ska erbjuda barnomsorg under vårdnadshavarens arbetsdag, tid för studier med utgångspunkt i kultur- och utbildningsnämndens beslut kring öppettider.

Kultur- och utbildningsnämnden



Grundskolan ska säkerställa att alla elever från Förskoleklass - åk 9 tar del av den av kultur- och utbildningsnämnden beslutade studie- och yrkesvägledningsplanen.

Kultur- och utbildningsnämnden



Gymnasiet ska säkerställa att samtliga elever under sin tid på Karlbergsgymnasiet regelbundet får ta del av information från universitet och högskolor kring möjligheter till vidare studier och från arbetsförmedlingar, näringsliv samt arbetsmarknadens parter och branschorganisationer information om arbetsmöjligheter och olika yrkeskarriärer, yrkesmöjligheter.

Kultur- och utbildningsnämnden



Ett tillgängligt bibliotek ökar Åmåls attraktivitet, vilket är till gagn för det lokala näringslivet.

Kultur- och utbildningsnämnden



Välfärds- och arbetsmarknadsförvaltningen ska arbeta för en god relation med näringslivet.

Välfärds- och arbetsmarknadsnämnden

Nyckeltal



Branschbredd, andel (%)

Målvärde:

36,5 %



Kommentar

Nyckeltalet illustrerar andelen branscher som finns i det geografiska området.

Det senaste resultatet för Åmåls kommun, 31,9 %, ligger under det uppsatta målvärdet. Utfallet är också sämre än föregående år, vilket tyder på att målet inte har uppnåtts. Dessutom ligger Åmåls resultat under genomsnittet för socioekonomiskt jämförbara kommuner, vilket är 49,5 %.

I mars nästa år presenteras nästa resultat, vilket innebär att utfallet för år 2023 kommer att redovisas i 2025 års rapporter. Under 2024 har Åmål välkomnat flera nya företag, vilket förväntas bidra positivt till måluppfyllelsen när resultaten för 2024 offentliggörs.



Bruttoregionprodukt, kommun (BRP), 1000 kr/invånare

Målvärde:

360



Kommentar

Bruttoregionalprodukt är en regional motsvarighet till bruttonationalprodukt (BNP), mätt från produktsidan, vilket innebär värdet av all produktion av varor och tjänster i en kommun. Detta nyckeltal beskriver den ekonomiska utvecklingen inom det geografiska området i tusentals kronor per invånare.

Det senaste resultatet för Åmåls kommun, 290 tusen kronor per invånare, är under målvärdet men en förbättring jämfört med föregående år. Måluppfyllelsen anses vara delvis uppnådd. Åmåls resultat är lägre än genomsnittet för socioekonomiskt jämförbara kommuner, som ligger på 374 tusen kronor per invånare.

Nästa rapportering avser år 2022 och kommer att ske under vecka 2 nästa år och presenteras i årsredovisningen år 2024.



Företagsklimat enl. ÖJ (Insikt) - Totalt, NKI

Målvärde:

88



Kommentar

Öppna jämförelser Företagsklimat är en sammanställning av resultaten från servicemätningen Insikt på nationell nivå och en ranking av kommunerna, utifrån skalan 0–100.

Det senaste resultatet för Åmåls kommun är 80,0 %, vilket är under målvärdet men inte sämre än föregående år. Måluppfyllelsen betraktas som delvis uppnådd. Åmåls resultat överträffar genomsnittet för socioekonomiskt jämförbara kommuner, som ligger på 75,2 %.

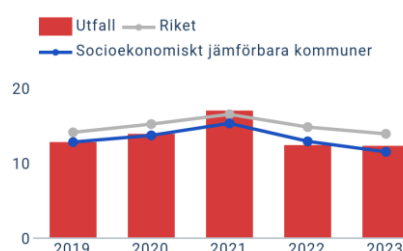
Glädjande not fortsätter Åmåls kommun klättra i Svenskt Näringslivs ranking av företagsklimatet i Sverige och har under hösten 2024 nått den bästa placeringen sedan 2004. Med fortsatt fokus på att stärka kommunens position som en attraktiv plats för företag och entreprenörer har plats 150 uppnåtts av Sveriges 290 kommuner, med ett snittbetyg på 3,6 (Sverigesnittet är 3,5).



Nystartade arbetsställen, antal/1000 inv. 16–64 år

Målvärde:

19,8



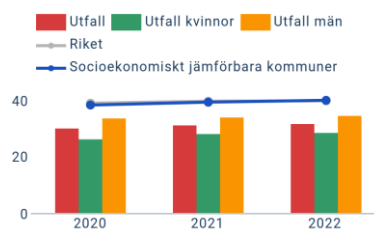
Kommentar

Det senaste resultatet för Åmåls kommun, 12,2 %, är sämre än målvärdet samt något sämre än året innan. Måluppfyllelsen bedöms som inte uppnådd. Åmåls resultat är dock bättre än genomsnittet för socioekonomiskt jämförbara kommuner, 11,4 %.

Under året har Åmål välkomnat flera nya företag, vilket förväntas bidra positivt till måluppfyllelsen när resultaten för 2024 offentliggörs. Dessutom har en expansion av de etablerade verksamheterna observerats.

Nyckeltal

Utpendling, andel (%)

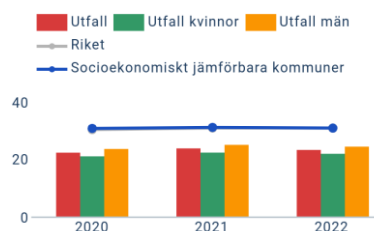


Kommentar

Nyckeltalet är en informationsmått som beskriver antalet utpendlare (sysselsatta personer i kommunen som arbetar i en annan kommun) i förhållande till antalet sysselsatta med bostadsort i kommunen.

För Åmåls kommun är det senaste utfallet 31,4 %, vilket ska jämföras med genomsnittet på 39,9 % i socioekonomiskt jämförbara kommuner.

Inpendling, andel (%)



Kommentar

Nyckeltalet är en informationsmått som beskriver förhållandet mellan antalet inpendlare (sysselsatta personer i kommunen som bor i en annan kommun) och antalet sysselsatta som arbetar i kommunen.

För Åmåls kommun är det senaste utfallet 23,1 %, vilket ska jämföras med genomsnittet på 30,8 % i socioekonomiskt jämförbara kommuner.

Kommunfullmäktiges mål: I Åmåls kommun ska människor ha möjlighet till livslångt lärande



Beskrivning av målet

Åmåls kommun ska säkerställa inkluderande och likvärdig utbildning av god kvalitet. För att uppnå detta ska kommunens utbildningsverksamheter fortsätta sitt långsiktiga arbete med helhetsperspektiv. Möjlighet till olika former av studier ska utvecklas med hänsyn tagen till kommuninvånarnas, näringslivets och kommunala verksamheters behov.

Måluppfyllelse



Målet har delvis uppnåtts.

Kommunens utbildningsverksamheter fortsätter sitt långsiktiga arbete med att nå ökad måluppfyllelse, det vill säga att

elever blir behöriga för vidare studier alternativt anställningsbara i direkt anslutning till avslutade studier.

Enligt skollagens bestämmelser om planering och dimensionering av utbildning samarbetar gymnasieskolan och vuxenutbildningen med andra kommuner. Detta görs för att kunna erbjuda ungdomar och vuxna i Åmåls kommun ett brett utbud av utbildningar. Avtalen utformas med hänsyn till behoven hos kommuninvånare, näringsliv och kommunala verksamheter.

För Åmåls kommun är det av stor vikt att barn, ungdomar och vuxna har goda möjligheter till utbildning för att individen ska kunna nå egen försörjning och ha möjlighet att leva ett gott liv idag och imorgon.

Måluppfyllelsen har bedömts utifrån fem nämnds- och bolagsmål samt fyra övergripande nyckeltal:

I Åmåls kommun ska människor ha möjlighet till livslångt lärande	Antal			
	●	◆	■	Totalt
Nämnds- och bolagsmål	1	4	0	5
Kommunfullmäktiges nyckeltal	0	4	0	4
Totalt	1	8	0	9

Nämnds- och bolagsmål

◆	Förskola - alla barn ska utveckla de fem förmågorna så långt det är möjligt; analysförmåga, kommunikativ förmåga, metakognitiv förmåga, procedurförmåga och begreppslig förmåga. <i>Kultur- och utbildningsnämnden</i>
◆	Grundskola - alla elever ska nå kunskapsmålen för respektive stadium och nå behörighet till gymnasiestudier vid ett nationellt program. <i>Kultur- och utbildningsnämnden</i>
◆	Gymnasieskola - alla elever ska nå gymnasieexamen alternativt vara anställningsbara i direkt anslutning till avslutade gymnasiestudier. <i>Kultur- och utbildningsnämnden</i>
◆	Öka kunskapen om kulturskolan och erbjuda fler barn och unga möjlighet att delta. <i>Kultur- och utbildningsnämnden</i>
●	Kommuninvånare och medarbetare ska ges möjlighet till livslångt lärande. <i>Välfräds- och arbetsmarknadsnämnden</i>

Nyckeltal

◆	<p>Elever i år 9 som är behöriga till yrkesprogram, hemkommun, andel (%) Målvärde: 83,5 %</p> <p>Utfall ■ Utfall kvinnor ■ Utfall män ■ Riket — Socioekonomiskt jämförbara kommuner —</p> <table border="1"> <caption>Data for Nyckeltal: Elever i år 9 som är behöriga till yrkesprogram, hemkommun, andel (%)</caption> <thead> <tr> <th>År</th> <th>Utfall (Totalt)</th> <th>Utfall kvinnor</th> <th>Utfall män</th> <th>Riket</th> <th>Socioekonomiskt jämförbara kommuner</th> </tr> </thead> <tbody> <tr> <td>2019</td> <td>~80</td> <td>~80</td> <td>~80</td> <td>~85</td> <td>~85</td> </tr> <tr> <td>2020</td> <td>~80</td> <td>~80</td> <td>~80</td> <td>~85</td> <td>~85</td> </tr> <tr> <td>2021</td> <td>~80</td> <td>~80</td> <td>~80</td> <td>~85</td> <td>~85</td> </tr> <tr> <td>2022</td> <td>~80</td> <td>~80</td> <td>~80</td> <td>~85</td> <td>~85</td> </tr> <tr> <td>2023</td> <td>~80</td> <td>~80</td> <td>~80</td> <td>~85</td> <td>~85</td> </tr> <tr> <td>2024</td> <td>81,8</td> <td>~80</td> <td>~80</td> <td>~85</td> <td>~85</td> </tr> </tbody> </table>	År	Utfall (Totalt)	Utfall kvinnor	Utfall män	Riket	Socioekonomiskt jämförbara kommuner	2019	~80	~80	~80	~85	~85	2020	~80	~80	~80	~85	~85	2021	~80	~80	~80	~85	~85	2022	~80	~80	~80	~85	~85	2023	~80	~80	~80	~85	~85	2024	81,8	~80	~80	~85	~85	<p>Kommentar Årets resultat, 81,8 %, är sämre än både föregående år och målvärdet, men bättre än socioekonomiskt jämförbara kommuner. Måluppfyllelsen bedöms som delvis uppnådd. Resultatet har nyligen publicerats och analyser pågår.</p>
År	Utfall (Totalt)	Utfall kvinnor	Utfall män	Riket	Socioekonomiskt jämförbara kommuner																																							
2019	~80	~80	~80	~85	~85																																							
2020	~80	~80	~80	~85	~85																																							
2021	~80	~80	~80	~85	~85																																							
2022	~80	~80	~80	~85	~85																																							
2023	~80	~80	~80	~85	~85																																							
2024	81,8	~80	~80	~85	~85																																							

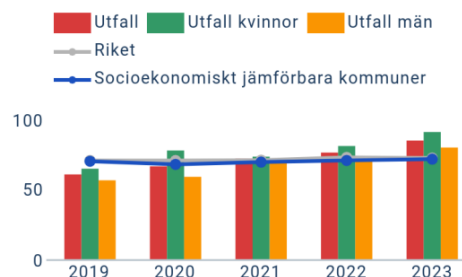
Nyckeltal



Gymnasieelever med examen inom 4 år, hemkommun, andel (%)

Målvärde:

90,1 %



Kommentar

Det senaste resultatet för Åmåls kommun, 84,7 %, är under målvärdet men en förbättring jämfört med föregående år. Måluppfyllelsen anses vara delvis uppnådd.

Åmåls resultat överträffar genomsnittet för socioekonomiskt jämförbara kommuner, som ligger på 71,4 %.

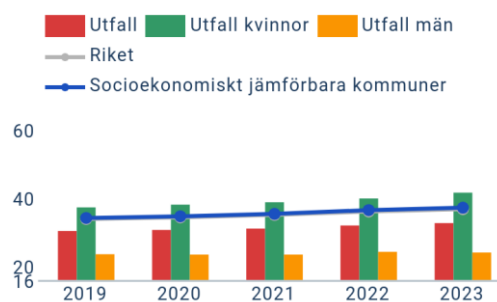
Nästa rapportering avser år 2024 och sker under vecka 43 och presenteras i årsredovisningen år 2024.



Invånare 25–64 år med eftergymnasial utbildning, andel (%)

Målvärde:

35 %



Kommentar

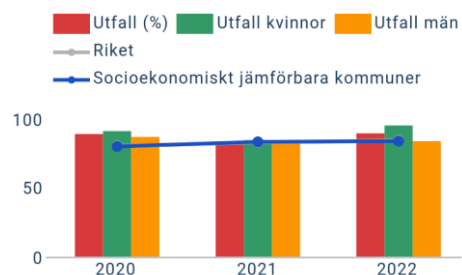
Det senaste resultatet för Åmåls kommun är 32,6 %, vilket ligger under målvärdet men visar på en förbättring från föregående år. Måluppfyllelsen anses vara delvis uppnådd. Dock är Åmåls resultat lägre än genomsnittet för socioekonomiskt jämförbara kommuner, vilket är 37,1 %.



Ungdomar som är etablerade på arbetsmarknaden eller studerar 2 år efter gymnasieexamen, hemkommun, andel (%)

Målvärde:

92,7 %



Kommentar

Det senaste resultatet för Åmåls kommun, 89,3 %, är under målvärdet, men bättre än året innan. Måluppfyllelsen anses vara delvis uppnådd. Åmåls resultat är dessutom bättre än genomsnittet för socioekonomiskt jämförbara kommuner, 83,7 %.

Kommunfullmäktiges mål: I Åmåls kommun ska alla ha en god och jämlik hälsa samt uppleva livskvalitet



Beskrivning av målet

Alla ska ha möjlighet till god hälsa och välbefinnande. En god och jämlik hälsa främjas av framtidstro, ekonomisk och social trygghet och känslan av sammanhang. Åmåls kommun ska genom sina samhälls- och välfärdstjänster arbeta för en jämställd samhällsutveckling, jämlika levnadsvillkor och attraktiva livsmiljöer. För att uppnå detta krävs samordnade insatser riktade till prioriterade grupper.

Måluppfyllelse



Målet har delvis uppnåtts.

I flera av de viktigaste nyckeltalen, som till exempel upplevd hälsa samt psykiskt välmående, ses en klart positiv trend, vilket är mycket lovande. I nyckeltalen kring tillit och upplevd trygghet ligger Åmåls kommun bra till i en nationell jämförelse, vilket gör att kommunfullmäktiges fastställda målvärden kan behöva revideras. Alarmerande är att se de stora skillnaderna mellan män och kvinnor i flera centrala nyckeltal. Både självskattad hälsa, psykiskt mående samt trygghetskänsla pekar på att kvinnor i kommunen behöver riktade insatser.

Det är glädjande att se att det i samtliga skolstadier finns en förhållandevis god upplevd studiero och trygghet.

Bland de nämnds- och bolagsmål som markerats som röda upplevs dessa inte som så tungt vägande för den sammanvägda bedömningen.

Måluppfyllelsen har bedömts utifrån fjorton nämnds- och bolagsmål samt fem övergripande nyckeltal:

I Åmåls kommun ska alla ha en god och jämlik hälsa samt uppleva livskvalitet	Antal			Totalt
Nämnds- och bolagsmål	4	8	2	14
Kommunfullmäktiges nyckeltal	0	4	1	5
Totalt	4	12	3	19

Nämnds- och bolagsmål	
	Åmåls kommun ska öka medborgarnas upplevda trygghet i den offentliga miljön. <i>Kommunstyrelsen</i>
	Ökad tillgänglighet och möjlighet till delaktighet i samhällsutvecklingen för medborgarna. <i>Kommunstyrelsen</i>
	Öka tillgången till bra och attraktiva bostäder i Åmåls kommun. <i>Kommunstyrelsen</i>
	Bygg- och miljönämnden ska hålla hög kvalitet på service och myndighetsutövning och bidra till nöjda invånare, företagare och fastighetsägare. <i>Bygg- och miljönämnden</i>
	Förskola - alla barn ska känna sig trygga, få ett lustfyllt lärande och uppleva att de trivs och har roligt i förskolan. <i>Kultur- och utbildningsnämnden</i>
	Grundskola - alla elever ska känna sig trygga i skolan och uppleva att de får den stöd och hjälp de behöver i sina studier. <i>Kultur- och utbildningsnämnden</i>
	Gymnasieskola - alla elever ska känna sig trygga på Karlberg och uppleva att de får det stöd och den hjälp de behöver i sina studier. <i>Kultur- och utbildningsnämnden</i>
	Öka antalet utställningar i konsthallen. <i>Kultur- och utbildningsnämnden</i>
	Anordna två näringslivsträffar med kulturella och kreativa näringar i Åmåls kommun <i>Kultur- och utbildningsnämnden</i>
	Teknik- och fritidsnämnden ska verka för ökad folkhälsa genom allsidig och rörelsefrämjande verksamhet. <i>Teknik- och fritidsnämnden i Säffle och Åmål</i>
	Kommunernas parker, lekparkar, grönområden, skogar samt friluftsområden ska upplevas som tillgängliga och attraktiva. <i>Teknik- och fritidsnämnden i Säffle och Åmål</i>
	Den enskildes livskvalitet ska främjas genom delaktighet, trygghet och självständighet. <i>Välfärds- och arbetsmarknadsnämnden</i>
	Överförmyndarverksamheten ska kännetecknas av hög kvalitet. <i>Överförmyndarnämnden</i>
	75 % av tillsvidareanställd personal ska använda minst 50 % av friskvårdsbidraget årligen. <i>Åmåls Kommunfastigheter AB</i>

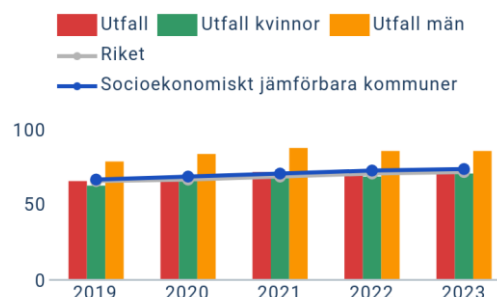
Nyckeltal



Heltidsarbetande månadsavlönade, kommun, andel (%)

Målvärde:

76 %



Kommentar

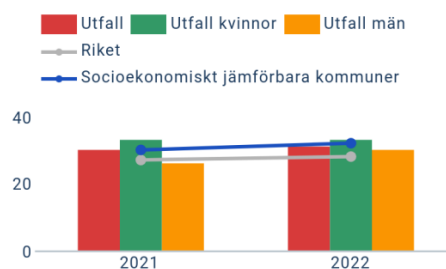
Nyckeltalet refererar till antalet anställda i Åmåls kommun. Det senaste resultatet för Åmåls kommun är 73 %, vilket är under målvärdet men en förbättring jämfört med föregående år. Måluppfyllelsen betraktas som delvis uppnådd. Åmåls resultat är i linje med genomsnittet för socioekonomiskt liknande kommuner.



Invånare 16–84 år med avsaknad av tillit till andra, andel (%)

Målvärde:

27 %



Kommentar

Resultaten för detta nyckeltal kommer från Folkhälsomyndighetens nationella enkät Hälsa på lika villkor och visar på en brist på tillit. Undersökningen har genomförts vartannat år sedan 2016, med en extra omgång under 2021 på grund av pandemin.

Det senaste resultatet för Åmåls kommun är 31 %, vilket är sämre än målvärdet och även en försämring jämfört med föregående år. Måluppfyllelsen anses därför inte vara uppnådd.

Trots detta är Åmåls resultat bättre än genomsnittet för socioekonomiskt jämförbara kommuner, som ligger på 32 %.

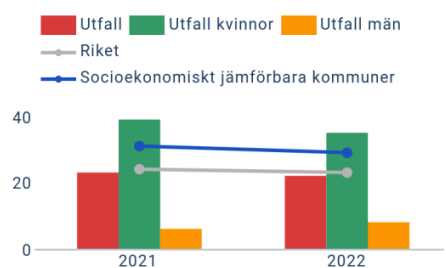
Nästa rapportering avser år 2024 och kommer att ske under vecka 47 och presenteras i årsredovisningen år 2024.



Invånare 16–84 år som avstår från att gå ut ensam, andel (%)

Målvärde:

18 %



Kommentar

Resultaten för detta nyckeltal kommer från Folkhälsomyndighetens nationella enkät Hälsa på lika villkor. Sedan 2016 utförs enkäten vartannat år, med en extra omgång under 2021 på grund av pandemin.

Det senaste resultatet för Åmåls kommun är 22 %, vilket är sämre än målvärdet men en förbättring jämfört med föregående år. Måluppfyllelsen anses vara delvis uppnådd.

Åmåls resultat är bättre än genomsnittet för socioekonomiskt jämförbara kommuner, som ligger på 29 %.

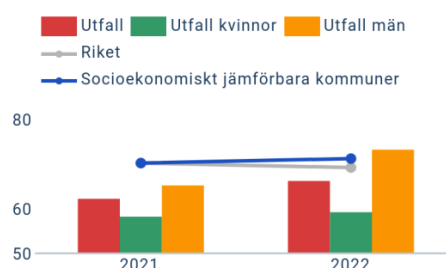
Nästa rapportering avser år 2024 och kommer att ske under vecka 47 och presenteras i årsredovisningen år 2024.



Invånare med bra självskattat hälsotillstånd, andel (%)

Målvärde:

70 %



Kommentar

Resultaten för detta nyckeltal inhämtas från Folkhälsomyndighetens nationella enkät Hälsa på lika villkor. Sedan 2016 utförs undersökningen vartannat år, med en extra omgång under 2021 på grund av pandemin.

Det senaste resultatet för Åmåls kommun är 66 %, vilket är under målvärdet men en förbättring jämfört med föregående år. Måluppfyllelsen anses vara delvis uppnådd.

Åmåls resultat är lägre än genomsnittet för socioekonomiskt jämförbara kommuner, som ligger på 71 %.

Nästa rapportering avser år 2024 och kommer att ske under vecka 48 och presenteras i årsredovisningen år 2024.

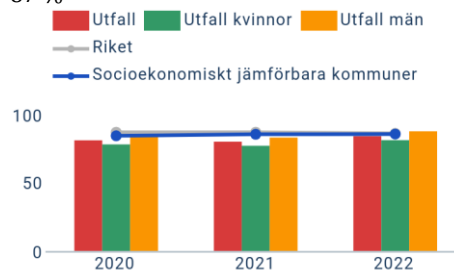
Nyckeltal



Invånare 16–84 år med gott psykiskt välbefinnande, andel (%)

Målvärde

87 %



Kommentar

Resultaten för detta nyckeltal kommer från Folkhälsomyndighetens nationella enkät Hälsa på lika villkor. Sedan 2016 utförs undersökningen vartannat år, med en extra omgång under 2021 på grund av pandemin.

Det senaste resultatet för Åmåls kommun är 84 %, vilket är sämre än målvärdet men en förbättring jämfört med föregående år. Måluppfyllelsen anses vara delvis uppnådd.

Åmåls resultat är lägre än genomsnittet för socioekonomiskt jämförbara kommuner, som ligger på 85,6 %.

Nästa rapportering avser år 2024 och kommer att ske under vecka 46 och presenteras i årsredovisningen år 2024.

Kommunfullmäktiges mål: Åmåls kommun ska vara ett långsiktigt ekologiskt hållbart och klimatneutralt samhälle



Beskrivning av målet

Omställningen till ett klimatneutralt samhälle är en långsiktig förutsättning för att skapa en plats där människor vill bo och verka. Åmåls kommun ska genom ökat fokus på klimat- och miljöarbetet minska sin klimatpåverkan samt nå ekologisk hållbarhet. För att uppnå detta ska Åmåls kommun beakta hållbarhetsperspektiv vid kommunens fysiska planering, upphandlingar och investeringar samt främja återbruk och återvinning genom cirkulär ekonomi.

Måluppfyllelse




















Målet har delvis uppnåtts.

Åmåls kommun är mitt uppe i en omställningsresa för avfallshantering med fokus på ökad återvinning. Denna utveckling ger anledning till optimism inför framtiden. Det är också värt att notera att mängden avfall per person har minskat jämfört med föregående år.

Positivt är att CO₂-utsläppen per invånare minskar och ligger betydligt under rikssnittet. Omställningen inom kommunens bolag, med satsningar på förnybar el och solceller, känns både hoppfull och positiv.

Måluppfyllelsen har bedömts utifrån fjorton nämnds- och bolagsmål samt fyra övergripande nyckeltal.

	Antal			
				Totalt
Åmåls kommun ska vara ett långsiktigt ekologiskt hållbart och klimatneutralt samhälle				
Nämnds- och bolagsmål	3	9	2	14
Kommunfullmäktiges nyckeltal	0	2	2	4
Totalt	3	11	4	18

Nämnds- och bolagsmål	
	Åmåls kommun ska minska sin klimatpåverkan och bidra till ett fossilfritt samhälle. <i>Kommunstyrelsen</i>
	Bygg- och miljönämnden ska bidra till en långsiktig, ekologisk hållbar utveckling. <i>Bygg- och miljönämnden</i>
	Åmål ska ha säker, hållbar vattenförsörjning med god kvalitet. <i>Teknik- och fritidsnämnden i Säffle och Åmål</i>
	Underlätta hållbar avfallshantering genom god service. <i>Teknik- och fritidsnämnden i Säffle och Åmål</i>
	Mängden avfall ska minska och återvinningen öka. <i>Teknik- och fritidsnämnden i Säffle och Åmål</i>
	Kommunala gator, gång- och cykelbanor ska upplevas trygga och ha god framkomlighet för alla. <i>Teknik- och fritidsnämnden i Säffle och Åmål</i>
	Förbättra/utveckla gång- och cykelvägnätet för att uppmuntra till ökad rörelse och cykelanvändande. <i>Teknik- och fritidsnämnden i Säffle och Åmål</i>
	Upprätthålla en hållbar förnyelsetakt för ledningsnätet. <i>Teknik- och fritidsnämnden i Säffle och Åmål</i>
	Förbättra avloppsreningen och minska utsläppen. <i>Teknik- och fritidsnämnden i Säffle och Åmål</i>
	Teknik- och fritidsnämnden ska verka för en enklare vardag för kommuninvånarna genom ökad digitalisering. <i>Teknik- och fritidsnämnden i Säffle och Åmål</i>
	Välfärds- och arbetsmarknadsförvaltningen ska stärka förutsättningarna för ett ekologiskt hållbart och klimatneutralt samhälle. <i>Välfärds- och arbetsmarknadsnämnden</i>
	Minska antalet fastigheter med direktverkande el som huvudsaklig uppvärmning med 10 % per år. <i>Åmåls Kommunfastigheter AB</i>
	Vid utbyte av befintliga bilar ska företrädesvis elbilar anskaffas. <i>Åmåls Kommunfastigheter AB</i>
	En ny solcellsanläggning ska installeras årligen. <i>Åmåls Kommunfastigheter AB</i>

Nyckeltal

Hushållsavfall som samlats in för materialåtervinning, inkl. biologisk behandling, andel (%)

Målvärde:
38 %



Kommentar

Det senaste resultatet för Åmåls kommun, 24 %, ligger under målvärdet. Resultatet är även sämre jämfört med föregående år. Måluppfyllelsen anses därmed inte vara uppnådd.

Dessutom ligger Åmåls resultat under genomsnittet för socioekonomiskt jämförbara kommuner, som är 36 %.

Nästa rapportering avser år 2023 och kommer att ske under vecka 41 och presenteras i årsredovisningen år 2024.

Insamlat hushållsavfall totalt, kg/person

Målvärde:
400



Kommentar

Det senaste resultatet för Åmåls kommun, 525 kilogram per person, är sämre än målvärdet men en förbättring jämfört med föregående år. Måluppfyllelsen anses vara delvis nådd.

Åmåls resultat är även sämre än genomsnittet för socioekonomiskt likvärdiga kommuner, som är 445 kilogram per person.

Nästa rapportering avser år 2023 och kommer att ske under vecka 41 och presenteras i årsredovisningen år 2024.

Utsläpp till luft av växthusgaser totalt, ton CO₂-ekv/inv.

Målvärde:
2,5



Kommentar

Det senaste resultatet för Åmåls kommun visar 3,6 ton koldioxidequivaler (CO₂e) per invånare, vilket är sämre än målet på 2,5, men en förbättring jämfört med föregående år. Måluppfyllelsen anses vara delvis uppnådd.

Åmåls resultat är bättre än genomsnittet för socioekonomiskt liknande kommuner, som ligger på 4,3 ton CO₂e per invånare.

Vattentäkter med vattenskyddsområde, andel (%)

Målvärde:
20 %



Kommentar

Ingen av vattentäkterna i Åmåls kommun har ett fastställt vattenskyddsområde.

Det senaste genomsnittliga utfallet för riket är 73 %. Åmåls kommuns fastställda målvärde är 20 %.

Ekonomisk ställning

I det följande kapitlet redogörs och förklaras kommunens beräknade budgetavvikelser.

Eftersom sammanställda räkenskaper inte har upprättats, presenteras nedan en översikt av ekonomin i de helägda bolagen Åmåls Kommunfastigheter AB (ÅKAB) och Stadsnät i Åmål AB (SÅAB).

Budgetföljsamhet i kommunala verksamheter

Resultatbudget

Åmåls kommun har för år 2024 budgeterat ett resultat på 2,6 miljoner kronor (mnkr).

Belopp uttryckt i miljoner kronor (mnkr)	Beräknat utfall 2024	Bokslut 2023	Förändring i procent (%)	Budget 2024	Avvikelse budget	Avvikelse budget i procent (%)
Verksamhetens intäkter	244,4	258,8	-5,6			
Verksamhetens kostnader	-1 220,6	-1 241,2	-1,7			
Avskrivningar	-18,8	-21,1	-10,9			
Verksamhetens nettokostnader	-995,0	-1 003,5	-0,8	-969,3	-25,7	2,7
Skatteintäkter	602,9	597,2	1,0	605,2	-2,3	-0,4
Generella statsbidrag och utjämning	367,3	351,6	4,5	362,1	5,2	1,4
Finansiella intäkter och kostnader	4,6	27,7	-83,4	4,6	0,0	0
Årets resultat	-20,2	-27,0	-25,2	2,6	-22,8	

Åmåls kommuns resultat för 2024 beräknas uppgå till -20,2 mnkr, vilket är -22,8 mnkr sämre än vad som budgeterats.

Verksamhetens nettokostnader förväntas avvika negativt mot budget med -25,7 mnkr vilket till största del beror på beräknade avvikelser av det ekonomiska utfallet inom korttidsboende (-9,0 mnkr), ekonomiskt bistånd (-7,2 mnkr) och familjehem (-4,5 mnkr).

Skatteintäkter visar en negativ avvikelse mot budgeten, vilket till stor del beror på kommunens minskande befolkning. Budgeten baserades på ett befolkningsunderlag på 12 200 personer, medan det faktiska utfallet den 1 november 2023 var 12 046 personer.

Generella statsbidrag och utjämning visar en positiv avvikelse baserad på SKR:s bedömning för perioden 2023 till 2026 och förändringar som skett efter att Åmåls kommun fastställde budgeten för 2024.

Investeringsbudget

Åmåls kommun har för år 2024 budgeterat investeringsutgifter på 180,2 miljoner kronor (mnkr).

Belopp uttryckt i miljoner kronor (mnkr)	Beräknat utfall 2024	Budget 2024	Avvikelse budget
Kommunstyrelsen	151,1	147,1	-4,0
Kultur- och utbildningsnämnden	6,0	6,0	0,0
Teknik- och fritidsnämnden i Säffle och Åmål	20,8	25,9	5,1
Välfärds- och arbetsmarknadsnämnden	1,2	1,2	0,0
Summa	179,1	180,2	1,1

I kapitlet *Investeringsredovisning* finns en redovisning av periodens investeringar i materiella anläggningstillgångar.

Periodens investeringar, exklusive finansiell leasing, uppgår till 116,9 mnkr.

Ekonomin i helägda bolag

ÅKAB

Periodens resultat är 2,3 mnkr, vilket är betydligt lägre än samma period förra året då resultatet var 19,5 mnkr. Verksamhetens omfattning är i stort sett oförändrad jämfört med den senaste årsredovisningen. Det lägre resultatet i år beror på flera faktorer. Förra året påverkades resultatet positivt av ett elstöd på 5,8 mnkr som bolaget mottog. Dessutom genomfördes en stor del av det planerade underhållet under det sista tertialet 2023, medan större delen av underhållet i år har genomförts under perioden januari-augusti.

SÅAB

Bolaget har under perioden fortsatt utbyggnaden av fibernätet i Åmåls tätort. Bolagets omsättning utgörs av anslutningsavgifter, näthyra samt kick-back från tjänsteleverantörer.

Periodens resultat är 3,8 mnkr, vilket är bättre än samma period förra året då resultatet var 2,5 mnkr.

Balanskravsresultat

Vid beräkningen av balanskravsresultatet ska årets resultat justeras för poster som inte är relaterade till kärnverksamheten, såsom realisationsvinster från försäljning av anläggningstillgångar.

Enligt kommunallagen måste en kommuns justerade resultat överstiga noll, vilket utgör det minimala kravet för ekonomiskt resultat. Ett resultat som endast når upp till noll anses inte vara tillräckligt för att bibehålla en god ekonomisk hushållning på lång sikt.

Med införandet av regler för god ekonomisk hushållning har kommuner fått möjligheten att reservera en del av sitt överskott till resultatutjämningsreserver (RUR) under ekonomiskt gynnsamma perioder, för att senare använda dessa medel för att täcka eventuella underskott. Från och med årsskiftet 2023/24 kommer resultatutjämningsreserverna att fasas ut. I stället kommer kommuner att kunna reservera medel i en resultatreserv (RER) för att främja god ekonomisk hushållning.

Balanskravsutredning

Belopp uttryckt i miljoner kronor (mnkr)	Prognos 2024	2023	2022	2021
Årets beräknade resultat	-20,2	-27,0	8,5	28,4
- Samtliga realisationsvinster	-0,4	-0,5	-0,5	0,0
+ Realisationsvinster enligt undantagsmöjlighet				
+ Realisationsförluster enligt undantagsmöjlighet				
-/+ Orealiserade vinster och förluster i värdepapper				
+/- Återföring av orealiserade vinster och förluster i värdepapper				
Årets resultat efter balanskravsjusteringar	-20,6	-27,5	8,0	28,4
- reservering av medel till resultatreserv				
+ Användning av medel från resultatreserv				
+ användning av medel från resultatutjämningsreserv				
Årets balanskravsresultat	-20,6	-27,5	8,0	28,4

Ovanstående balanskravsutredning visar att balanskravsresultaten för åren 2023 och 2024 är negativa. Enligt kommunallagen ska underskotten återställas under de närmast följande tre åren, det vill säga senast under år 2026 respektive år 2027.

Resultatutjämningsreserven uppgår till 7,9 mnkr och kan användas till att täcka upp delar av de negativa balanskravsresultaten.

Finansiella rapporter

Kommunens resultaträkning

Resultaträkningen ger en sammanfattning av kommunens intäkter och kostnader under en bestämd period, vilket resulterar i periodens resultat, antingen som vinst (positiva siffror) eller förlust (negativa siffror). Detta resultat återspeglas som en förändring i eget kapital på balansräkningen. I avsnittet *Noter och tilläggsupplysningar* tillhandahålls ytterligare information om resultaträkningen. *Driftredovisningsavsnittet* detaljerar intäkter och kostnader för kommunstyrelsen och nämnder.

<i>Belopp uttryckt i miljoner kronor (mnkr)</i>	Not	Delår 2024	Delår 2023	Årsbudget 2024	Beräknat utfall, helår
Verksamhetens intäkter	2	177,3	172,8	239,2	244,4
Verksamhetens kostnader	3	-810,0	-794,8	-1 189,7	-1 220,6
Avskrivningar	4	-16,2	-13,7	-18,8	-18,8
Verksamhetens nettokostnader		-648,9	-635,7	-969,3	-995,0
Skatteintäkter	5	401,3	396,7	605,2	602,9
Generella statsbidrag och utjämning	6	246,1	235,1	362,1	367,3
Verksamhetens resultat		-1,5	-3,9	-2,0	-24,8
Finansiella intäkter	7	4,5	4,4	6,6	6,6
Finansiella kostnader	8	-2,3	-1,6	-2,0	-2,0
Resultat efter finansiella poster		0,7	-1,1	2,6	-20,2
Extraordinära poster					
Periodens resultat		0,7	-1,1	2,6	-20,2

Kommunens balansräkning

Balansräkningen visar den ekonomiska ställningen per den 31 augusti 2024 och den 31 december 2023. Det är en sammanställning av kommunens tillgångar och hur de finansierats genom skulder, avsättningar eller eget kapital. Kompletterande information till balansräkningen finns i kapitlet *Noter och tilläggsupplysningar*.

<i>Belopp uttryckt i miljoner kronor (mnkr)</i>	Not	Delår 2024	Bokslut 2023
TILLGÅNGAR			
Anläggningstillgångar			
Materiella anläggningstillgångar:			
<i>Mark, byggnader och tekniska anläggningar</i>	9	370,0	265,2
<i>Maskiner och inventarier</i>	10	60,2	44,4
Finansiella anläggningstillgångar	11	60,1	60,1
Summa anläggningstillgångar		490,3	369,7
Omsättningstillgångar			
Förråd, lager och exploateringsfastigheter	12	3,0	0,0
Fordringar	13	105,8	115,8
Kortfristiga placeringar	14	0,0	0,0
Kassa och bank	15	9,5	33,6
Summa omsättningstillgångar		118,3	149,4
SUMMA TILLGÅNGAR		608,6	519,1
EGET KAPITAL, AVSÄTTNINGAR OCH SKULDER			
Eget kapital			
Eget kapital vid årets början		291,6	318,6
Årets resultat		0,7	-27,0
Eget kapital vid årets slut		292,3	291,6
<i>Varav resultatutjämningsreserv</i>		7,9	7,9
Avsättningar			
Avsättningar för pensioner och liknande förpliktelser	16	8,5	7,9
Andra avsättningar	17	9,7	9,7
Summa avsättningar		18,2	17,6
Skulder			
Långfristiga skulder	18	104,6	10,0
Kortfristiga skulder	19	193,5	199,9
Summa skulder		298,1	209,9
SUMMA EGET KAPITAL, AVSÄTTNINGAR OCH SKULDER		608,6	519,1
PANTER OCH DÄRMEJ JÄMFÖRLIGA SÄKERHETER			
ANSVARSFÖRBINDELSER			
Pensionsförpliktelser som inte har upptagits bland skulderna eller avsättningarna	20	241,8	228,5
Övriga ansvarsförbindelser	21	1 958,2	1 816,8

Noter och tilläggsupplysningar

Not 1 Redovisningsprinciper

Redovisningen har genomförts enligt god kommunal redovisningssed och avses stämma överens med lag om kommunal bokföring och redovisning, LKBR, och rekommendationer från Rådet för kommunal redovisning, RKR. Samma principer och metoder för redovisning tillämpas i både årsredovisningar och delårsrapporter.

Om kommunen avviker från rekommendationer från normgivande organ inom det kommunala området, ska skälen för avvikelsen redovisas i en not.

Grundläggande redovisningsprinciperna som följts:

1. Kommunen antas fortsätta sin verksamhet.
2. Konsekvent tillämpning av samma principer för värdering, klassificering och indelning av poster år från år.
3. Värdering av poster ska ske med rimlig försiktighet.
4. Intäkter och kostnader hänförliga till räkenskapsåret ska inkluderas oberoende av betalningstidpunkt.
5. Varje beståndsdel i balansräkningens poster ska värderas separat.
6. Tillgångar och skulder samt intäkter och kostnader får inte kvittas mot varandra.
7. Ingående balans för ett räkenskapsår ska överensstämma med utgående balans för det föregående räkenskapsåret.

Vid ändringar i värderingsprinciper, klassificering eller indelning, ska föregående års poster omräknas eller justeras för jämförbarhet med räkenskapsårets poster.

Anläggningstillgångar

Tillgångar avsedda för stadigvarande bruk eller innehav ska klassificeras som anläggningstillgångar. Övriga tillgångar betraktas som omsättningstillgångar.

Anläggningstillgångar bokförs vanligtvis till belopp som motsvarar utgifterna för förvärv eller tillverkning. Avgifter eller offentliga bidrag som relaterar till en investering redovisas så att de speglar investeringens användning och förbrukning. Bidrag som överstiger 1 miljon kronor redovisas som en långfristig skuld (förutbetalad intäkt), medan mindre bidrag minskar tillgångens anskaffningsvärde.

Om en anläggningstillgångs marknadsvärde är lägre än dess bokförda värde, och värdeminskningen bedöms vara varaktig, ska tillgången skrivas ned till det lägre värdet. Nedskrivningar ska återföras om skälen för dem inte längre föreligger.

Tillgångar avsedda för stadigvarande bruk med en användningstid på minst tre år och som överstiger gränsen för mindre värde klassificeras som materiella anläggningstillgångar. Gränsen för mindre värde är satt till ett halvt prisbasbelopp och gäller både för materiella tillgångar och finansiella leasingavtal.

Materiella anläggningstillgångar skrivs av över deras beräknade nyttjandeperiod med linjär avskrivning baserad på anskaffningsvärdet, exklusive eventuellt restvärde. Inga avskrivningar görs på tillgångar som mark, konstverk och pågående arbeten. Från och med år 2023 påbörjas avskrivningen under det år då investeringen är färdigställd och avskrivningstiderna bestäms baserat på tillgångarnas förväntade nyttjandeperiod. Vanligtvis används avskrivningstider på 3, 5 eller 10 år för maskiner och inventarier. För fastigheter och anläggningar tillämpas komponentavskrivning.

Avskrivningar måste återspegla förbrukningen av tillgångarnas värde, därför är det viktigt att beakta skillnader i förbrukning och nyttjandeperioder för väsentliga komponenter. Åmåls kommun har i samarbete med teknik- och fritidsnämnden i Säffle och Åmål utarbetat gemensamma definitioner av komponenter och tillhörande avskrivningstider för verksamhetsområdena gator, vägar, vatten och avlopp.

För tillgångar där användningsperioden regleras genom avtal, som till exempel leasing, används den avtalade verkliga användningsperioden som grund för avskrivningstiden.

En översiktlig bedömning av de genomsnittliga användningsperioderna (i år) för olika typer av tillgångar presenteras i noten för anläggningstillgångar. Denna bedömning görs genom att dividera anskaffningsvärdet för avskrivningsbara tillgångar med avskrivningskostnaderna.

Finansiella tillgångar

Finansiella tillgångar indelas i anläggningstillgångar eller omsättningstillgångar, baserat på avsikten bakom ägandet.

Omsättningstillgångar

Omsättningstillgångar värderas antingen till anskaffningsvärde eller till det lägre verkliga värdet. Kundfordringar som är äldre än tolv månader skrivs vanligtvis ner, men övervakas under en längre period av inkassoföretag. För andra kundfordringar görs en individuell bedömning av behovet av nedskrivning. Tidigare exploateringsområden har bokförts som anläggningstillgångar, och försäljning av tomter har behandlats som intäkter. Nya exploateringsområden kommer att

bokföras som omsättningstillgångar eller anläggningstillgångar i enlighet med god redovisningssed.

Avsättningar

Avsättningar utgör förpliktelser som antingen är sannolika eller säkra i sin förekomst, men där beloppet eller tidpunkten för uppfyllandet är osäkert. Avsättningar bör motsvara den mest tillförlitliga uppskattningen av det belopp som förväntas behövas för att uppfylla förpliktelsen vid balansdagen.

Skulder

Pensionsskulden rapporteras enligt blandmodellen, vilket innebär att pensioner intjänade före år 1998 inte redovisas som skuld eller avsättning, utan som en ansvarsförbindelse. Pensioner intjänade före 1998 och som betalas ut redovisas som kostnader i resultaträkningen.

Kommunens kostnader för semesterlöner rapporteras löpande baserat på intjänade och uttagna semesterdagar. Detta tillvägagångssätt tillämpas även för andra inarbetade och upplupna lönekostnader.

Periodisering

Redovisningen av kommunala skatteintäkter följer rekommendationen från RKR (2 Intäkter). Skatteintäkterna redovisas under det år då de skattskyldigas inkomster beskattas. Prognosen för skatteavräkningen som publiceras av Sveriges Kommuner och Regioner används för att beräkna och periodisera årets skatteintäkter.

Fakturor från leverantörer som inkommit efter periodens eller räkenskapsårets slut, men som avser den aktuella perioden eller räkenskapsåret, ska bokföras som en kortfristig skuld under upplupna kostnader.

Fakturor utfärdade efter periodens eller räkenskapsårets slut, men som avser den aktuella perioden eller räkenskapsåret, ska redovisas som fordringar, det vill säga upplupna intäkter.

Offentliga bidrag som inte kräver framtida prestationer bokförs som intäkter när villkoren för att erhålla bidraget är uppfyllda. Ett offentligt bidrag som kräver framtida prestationer bokförs som intäkter när prestationen är genomförd. Driftsprojekt med extern finansiering bokförs antingen som fordran (upplupen intäkt) eller som en kortfristig skuld (förutbetalad intäkt).

Leasing

Finansiell leasing är i grunden jämförbar med ett avbetalningsköp. Ett sådant leasingavtal innebär att leasetagaren både erhåller de ekonomiska fördelarna och tar på sig de ekonomiska riskerna som är associerade med ägandet av objektet. Det är vanligt att dra paralleller mellan finansiell leasing och ett lånefinansierat köp. I fallet med finansiell leasing är räntan oftast variabel, vilket innebär att avgiften varierar beroende på ränteläget.

Operationell leasing är jämförbar med en traditionell hyressituation. Leasingföretaget anskaffar utrustningen som sedan hyrs ut till leasingsägaren mot en avgift. Leasingföretaget ansvarar för bland annat service, underhåll och försäkringar.

Från den 1 september 2022 redovisas kommunens nya leasingavtal som finansiell leasing. Detta innebär att de leasade objekten redovisas som anläggningstillgångar och att framtida leasingavgifter redovisas som en skuld i balansräkningen.

Övriga leasing- och hyresavtal klassificeras som operationell leasing, vilket innebär att leasingavgifterna kostnadsförs kontinuerligt.

Extraordinära poster

Extraordinära poster uppstår när tre kriterier är uppfyllda:

1. Händelsen eller transaktionen som ger upphov till posten har inget direkt samband med den löpande verksamheten.
2. Händelsen eller transaktionen är av en sådan art att den inte förväntas inträffa ofta eller på en regelbunden basis.
3. Posten är av ett betydande värde.

Not 2–8 Resultaträkningens noter

<i>Belopp uttryckt i miljoner kronor (mnkr)</i>	Delår 2024	Delår 2023	Årsbudget 2024	Beräknat utfall, helår
<i>Not 2</i>				
Verksamhetens intäkter				
Försäljningsmedel	1,4	1,5	0,8	6,1
Taxor och avgifter	23,9	23,3	36,4	36,3
Hyror och arrenden	25,9	22,5	45,2	45,2
Bidrag och ersättningar från staten	55,0	45,6	53,2	53,2
EU-bidrag	1,2	3,4	0,5	0,5
Övriga bidrag	12,3	20,3	22,1	22,1
Försäljning verksamhet och entreprenad	56,9	55,9	81,0	81,0
Realisationsvinst vid försäljning av anläggningstillgångar	0,4	0,3	0,0	0,0
Övriga intäkter	0,3	0,0	0,0	0,0
Summa	177,3	172,8	239,2	244,4
<i>Not 3</i>				
Verksamhetens kostnader				
Personal	-550,9	-539,2	-799,6	-820,7
Material	-21,6	-21,1	-47,2	-47,2
Hyror	-74,5	-69,9	-118,6	-116,4
Köpta tjänster	-133,3	-135,0	-189,0	-189,0
Bidrag	-22,9	-23,2	-26,6	-26,6
Övriga kostnader	-6,8	-6,4	-8,7	-20,7
Summa	-810,0	-794,8	-1 189,7	-1 220,6
<i>Not 4</i>				
Avskrivningar				
Immateriella anläggningar	0,0	0,0	0,0	0,0
Fastigheter	-7,3	-6,6	-11,8	-11,8
Inventarier	-8,9	-7,1	-7,0	-7,0
Summa	-16,2	-13,7	-18,8	-18,8
<i>Not 5</i>				
Skatteintäkter				
Preliminärt erhållen kommunalskatt	401,2	389,6	605,2	602,9
Slutavräkning kommunalskatt	-2,0	2,7	0,0	0,0
Skatteavräkning innevarande år - prognos	2,1	4,4	0,0	0,0
Summa	401,3	396,7	605,2	602,9
<i>Not 6</i>				
Generella statsbidrag och utjämning				
Inkomstutjämningsbidrag	138,7	137,9	217,8	208,0
Kommunal fastighetsavgift	23,0	19,8	29,8	34,6
Bidrag för LSS-utjämning	26,4	26,8	38,1	39,6
Kostnadsutjämningsbidrag	29,8	27,4	45,5	44,6
Regleringsbidrag	24,5	19,0	27,0	36,8
Övriga bidrag	3,7	4,2	3,9	3,7
Summa	246,1	235,1	362,1	367,3
<i>Not 7</i>				
Finansiella intäkter				
Utdelning på aktier och andelar	0,6	0,1	0,0	0,0
Ränteintäkter	1,2	1,5	2,2	2,2
Övriga finansiella intäkter	2,7	2,8	4,4	4,4
Summa	4,5	4,4	6,6	6,6

<i>Belopp uttryckt i miljoner kronor (mnkr)</i>	Delår 2024	Delår 2023	Årsbudget 2024	Beräknat utfall, helår
Not 8				
Finansiella kostnader				
Räntekostnader	-1,5	-0,8	-1,2	-1,2
Ränta på pensionsavsättning	-0,8	-0,7	-0,8	-0,8
Övriga finansiella kostnader	0,0	-0,1	0,0	0,0
Summa	-2,3	-1,6	-2,0	-2,0

Not 9–21 Balansräkningens noter

Belopp uttryckt i miljoner kronor (mnkr)	Delår 2024	Bokslut 2023
Not 9		
Mark, byggnader och tekniska anläggningar		
Ingående anskaffningsvärde	437,8	405,1
Inköp	112,1	32,7
Försäljningar	0,0	0,0
Utgående anskaffningsvärde	549,9	437,8
Ingående ackumulerade avskrivningar	-172,6	-162,5
Årets avskrivning	-7,3	-10,1
Utgående ackumulerade avskrivningar	-179,9	-172,6
Utgående redovisat värde	370,0	265,2
Genomsnittliga nyttjandeperioder (år)	-	32
Specifikation:		
Mark	9,8	9,8
Verksamhetsfastigheter	0,1	0,2
Fastigheter för affärsverksamhet	165,5	161,8
Publika fastigheter	80,3	79,9
Fastigheter för annan verksamhet	19,8	13,5
Pågående nybyggnation	94,5	0,0
Summa	370,0	265,2
Not 10		
Maskiner och inventarier		
Ingående anskaffningsvärde	113,6	108,6
Inköp	4,8	4,6
Finansiell leasing	19,9	8,5
Försäljningar	0,0	-8,1
Utrangeringar		
Överföringar		
Utgående anskaffningsvärde	138,3	113,6
Ingående ackumulerade avskrivningar	-69,2	-62,3
Försäljningar	0,0	4,1
Årets avskrivningar	-8,9	-11,0
Utgående ackumulerade avskrivningar	-78,1	-69,2
Utgående redovisat värde	60,2	44,4
Genomsnittliga nyttjandeperioder (år)	-	7
Specifikation:		
Maskiner och inventarier	27,5	27,0
Bilar och andra transportmedel	32,2	16,9
Konst	0,3	0,2
Övrigt	0,2	0,3
Summa	60,2	44,4
Not 11		
Finansiella anläggningstillgångar		
Aktier, värdepapper och andelar:		
Åmåls Kommunfastigheter AB 100 %	33,4	33,4
Stadsnät i Åmål AB 100 %	3,0	3,0
Forts.		

<i>Belopp uttryckt i miljoner kronor (mnkr)</i>	Delår 2024	Bokslut 2023
Forts.		
Fastighetsaktiebolaget Jollen 1 i Åmål 100 %	2,0	2,0
Dalslands Turist AB, 500 aktier	0,5	0,5
Vänerhamn, 200 aktier	0,2	0,2
Kommentus, 10 aktier	0,0	0,0
Övriga aktier, värdepapper och andelar	0,1	0,1
Aktieägartillskott, Åmåls Kommunfastigheter AB	8,9	8,9
Andelskapital i Kommuninvest	11,6	11,6
Fengersfors Folkets Husförening	0,4	0,4
Summa	60,1	60,1
Not 12		
Förråd, lager och exploateringsfastigheter		
Exploateringsfastigheter	3,0	0,0
Summa	3,0	0,0
Not 13		
Fordringar		
Kundfordringar	15,5	9,2
Förutbetalda kostnader och upplupna intäkter	41,3	59,9
Fordran på staten	40,4	31,3
Övriga kortfristiga fordringar	8,6	15,4
Summa	105,8	115,8
Not 14		
Kortfristiga placeringar		
Elcertifikat	0,0	0,0
Not 15		
Kassa och bank		
Kassa	0,0	0,0
Plusgiro	0,0	0,0
Bank	9,5	33,6
Summa	9,5	33,6
Not 16		
Avsättningar för pensioner och liknande förpliktelser		
Pensioner	6,9	6,4
Särskild löneskatt	1,6	1,5
Summa	8,5	7,9
Specifikation:		
Ingående avsättning till pensioner inklusive löneskatt	7,9	7,5
Pensionsutbetalning	-0,3	-0,4
Nyintjänad pension	-0,5	0,1
Förändrad förmån	0,0	0,0
Ränte- och basbeloppsuppräknig	0,6	0,6
Förändring löneskatt	0,1	0,0
Övrig post	0,7	0,1
Summa	8,5	7,9
Not 17		
Andra avsättningar		
Återställning deponi	9,7	9,7
Regresskrav	0,0	0,0
Summa	9,7	9,7

<i>Belopp uttryckt i miljoner kronor (mnkr)</i>	Delår 2024	Bokslut 2023
Not 18		
Långfristiga skulder		
Lån i svenska kronor	80,0	0,0
Offentliga bidrag till investeringsutgifter	1,1	1,1
Ackumulerade upplösningar av offentliga bidrag	-0,4	-0,2
Långfristig leasingskuld	23,9	9,1
Summa	104,6	10,0
Not 19		
Kortfristiga skulder		
Kortfristig leasingskuld	4,4	1,1
Kortfristig skuld till koncernföretag	1,4	0,6
Leverantörsskulder	50,5	32,1
Förutbetalda statsbidrag	27,3	21,1
Övriga upplupna kostnader och förutbetalda intäkter	81,6	119,5
Övriga kortfristiga skulder	28,3	25,5
Summa	193,5	199,9
Not 20		
Pensionsförpliktelser som inte har upptagits bland skulderna eller avsättningarna		
Ingående ansvarsförbindelse för pensioner inklusive löneskatt	228,5	251,6
Pensionsutbetalning	-9,5	-12,9
Ränte- och basbeloppsuppräknig	14,0	14,5
Nyintjänad pension	0,0	-0,9
Byte av tryggnade	0,0	-18,6
Övrig post	6,6	-0,7
Förändring av särskild löneskatt	2,2	-4,5
Summa	241,8	228,5
Not 21		
Övriga ansvarsförbindelser		
Åmåls Kommunfastigheter AB	817,0	823,4
Stadsnät i Åmål AB	22,0	22,0
Kommuninvest ¹	1 038,4	888,5
Fengersfors Folkets hus	1,4	1,4
Förvaltade fonder	4,9	4,8
Outnyttjad kontokredit	72,1	55,7
Överskottsfond (Skandia och KPA-pension)	2,4	21,0
Summa	1 958,2	1 816,8

¹ Åmåls kommun har i september 2020 ingått en solidarisk borgen såsom för egen skuld för Kommuninvest i Sverige AB:s samtliga nuvarande och framtida förpliktelser. Samtliga 295 kommuner och regioner som per den 30 juni 2024 var medlemmar i Kommuninvest Ekonomisk förening har ingått likalydande borgensförbindelser. Mellan samtliga medlemmar i Kommuninvest Ekonomisk förening har ingåtts ett regressavtal som reglerar fördelningen av ansvaret mellan medlemmarna vid ett eventuellt ianspråktagande av ovan nämnd borgensförbindelse. Enligt regressavtalet ska ansvaret fördelas dels i förhållande till storleken på de medel som respektive medlem lånat av Kommuninvest i Sverige AB, dels i förhållande till storleken på medlemmarnas respektive insatskapital i Kommuninvest Ekonomisk förening. Vid en uppskattning av den finansiella effekten av Åmåls kommuns ansvar enligt ovan nämnd borgensförbindelse, kan noteras att per den 30 juni 2024 uppgick Kommuninvest i Sverige AB:s totala förpliktelser till 624 188 263 400 kronor och totala tillgångar till 630 304 972 567 kronor. Åmåls kommuns andel av de totala förpliktelserna uppgick till 1 038 371 853 kronor och andelen av de totala tillgångarna uppgick till 1 050 592 052 kronor.

Driftredovisning

Driftredovisningen beskriver hur utfallet förhåller sig till den budget som fastställts för den löpande verksamheten. Den är uppdelad per styrelse eller nämnd för att möta kommunfullmäktiges krav på översikt och uppföljning av kommunstyrelsen och nämnder.

Upplysning om tillämpade internredovisningsprinciper

Intäkter, kostnader och nettokostnader

Driftredovisningens intäkter och kostnader återspeglar den ekonomiska relationen mellan kommunstyrelsen och nämnder. Detta innebär att driftredovisningen, till skillnad från resultaträkningen som endast visar externa transaktioner, även inkluderar interna köp och försäljningar mellan kommunens olika verksamhetsområden. Exempel på detta är hyreskostnader och andra gemensamma kostnader som fördelas mellan olika verksamheter.

Under år 2024 beräknas personalomkostnaderna till 46,25 % av lönekostnaderna.

Kapitalkostnader, bestående av avskrivningar och ränta på materiella anläggningstillgångar, beräknas med rak nominell metod. Detta innebär att kostnaden utgörs av linjär avskrivning baserad på tillgångarnas avskrivningsbara värde samt ränta på deras bokförda restvärde. För år 2024 har internräntan fastställts till 2,5 %.

Årsbudget

I september 2023 beviljade kommunfullmäktige nettoanslag för år 2024 till kommunstyrelsen och nämnderna för deras verksamheter. Justeringar mellan kommunstyrelsen och nämnderna har sedan genomförts.

Belopp uttryckt i miljoner kronor (mnkr)

Styrelse/nämnd	Budgetbeslut kommunfullmäktige september 2023	Omdisponering av prisindex	Övriga omdisponeringar	Summa årsbudget
Kommunfullmäktige, kommunrevisionen och valnämnden	-4,1			-4,1
Kommunstyrelsen	-117,0	-6,9	-2,2	-126,1
Bygg- och miljönämnden	-0,3			-0,3
Kultur- och utbildningsnämnden	-319,5	-22,7	0,2	-342,0
Teknik- och fritidsnämnden i Säffle och Åmål	-46,5	-1,2		-47,7
Välfärds- och arbetsmarknadsnämnden	-405,0	-31,0	2,0	-434,0
Överförmyndarnämnden	-3,2			-3,2
Finansförvaltningen	-73,7	61,8		-11,9
Verksamhetens nettokostnader	-969,3	0,0	0,0	-969,3
Skatteintäkter	605,2			605,2
Generella statsbidrag och utjämnning	362,1			362,1
Finansiella intäkter	6,6			6,6
Finansiella kostnader	-2,0			-2,0
Beslutad driftbudget	2,6	0,0	0,0	2,6

En omfördelning av prisindex, för kommunal verksamhet (PKV) har skett från finansförvaltningen till kommunstyrelsen och nämnder, relaterat till justeringar av personalkostnader och priser.

Ytterligare omfördelningar har inkluderat överföring av kostnader för bostadsanpassning, storkök och kulturskolekurser mellan kommunstyrelsen och nämnderna.

Driftredovisning per styrelse/nämnd

Driftredovisningen är utformad för att möjliggöra jämförelser av kommunstyrelsens och nämndernas intäkter och kostnader med föregående år. I delårsrapporten inkluderas också prognoser för beräknade avvikelser jämfört med årsbudgeten på helårsbasis.

Budgeten för perioden januari till augusti 2024 motsvarar åtta månader av tolv (67 %) av den totala årsbudgeten. De faktiska riktmärkena för intäkter och kostnader kan skilja sig åt beroende på olika typer av intäkter, kostnader och verksamheter, såsom intjänande och uttag av semester, kostnader för ferielöner samt kostnader för vikarier.

Belopp uttryckt i miljoner kronor (mnkr)

Januari-augusti	Intäkter		Kostnader		Nettokostnader		Budget delår 2024	Prognos för år 2024
	2024	2023	2024	2023	2024	2023		
Kommunfullmäktige, kommunrevisionen och valnämnden	0,4	0,0	-2,6	-1,9	-2,2	-1,9	-2,7	0,5
Kommunstyrelsen	32,4	26,7	-	-	-76,9	-74,0	-84,1	
Bygg- och miljönämnden	0,0	0,0	-0,1	-0,2	-0,1	-0,2	-0,2	
Kultur- och utbildningsnämnden	86,0	84,8	-	-	-213,9	-208,6	-228,0	1,0
Teknik- och fritidsnämnden i Säffle och Åmål	9,5	6,9	-41,3	-36,6	-31,8	-29,7	-31,8	
Välfräds- och arbetsmarknadsnämnden	67,5	62,5	-	-	-303,8	-302,6	-289,3	-27,2
Överförmyndarnämnden	5,4	5,9	-7,3	-8,2	-1,9	-2,3	-2,2	
Finansförvaltningen	123,0	165,1	-	-	-18,9	-16,4	-7,9	
Avgår finansiella kostnader ²	0,0	0,0	0,6	0,0	0,6	0,0	0,0	
Interna transaktioner ³	-	-	146,9	179,1	0,0	0,0		
Verksamhetens intäkter enligt resultaträkningen	177,3	172,8						
Verksamhetens kostnader och avskrivningar enligt resultaträkningen			826,2	808,5				
Verksamhetens nettokostnader					-648,9	-635,7	-646,2	-25,7

Samband med årsredovisningens övriga delar

Information om verksamhetens intäkter, verksamhetens kostnader och avskrivningar samt verksamhetens nettokostnader finns presenterade i kapitlet om resultaträkning.

Prognos för år 2024

Driftbudgeten övervakas kontinuerligt under året, och prognoser upprättas för att visa skillnaden mellan det beräknade utfallet för hela året och årsbudgeten. Ett underskott i förhållande till budgeten visas med minustecken.

Efter augusti månad förväntas verksamhetens nettokostnader för hela året överskrida årsbudgeten med -25,7 miljoner kronor. Underskottet beror på ökade kostnader avseende korttidsboende, ekonomiskt bistånd och familjehem.

² Samtliga finansiella kostnader redovisas efter verksamhetens resultat.

³ Justering för interna transaktioner som inte är hänförliga till verksamhetens intäkter och verksamhetens kostnader i resultaträkningen.

Investeringsredovisning

Investeringsredovisningen ger en sammanfattande bild av kommunens investeringar i materiella anläggningstillgångar. Investeringar i finansiell leasing, som bokförs som anläggningstillgångar, är inte inkluderade.

Årsbudget

Kommunfullmäktige tilldelar budget till kommunstyrelsen och nämnderna för investeringsverksamheten. Under året har omdisponeringar genomförts:

Belopp uttryckt i miljoner kronor (mnkr)

Styrelse/nämnd	Budgetbeslut kommunfullmäktige september 2023	Tilläggsbudget avseende Tjuko	Tilläggsbudget från 2023 års budget	Summa
Kommunstyrelsen	4,5	130,0	12,6	147,1
Kultur- och utbildningsnämnden	4,0		2,0	6,0
Teknik- och fritidsnämnden i Säffle och Åmål	22,0		3,9	25,9
Välfärds- och arbetsmarknadsnämnden	1,2		0,0	1,2
Beslutad investeringsbudget	31,7	130,0	18,5	180,2

Den 28 februari 2024 fattade kommunfullmäktige i Åmål beslut om att bygga ett nytt särskilt boende i Tjuko, enligt projekterat förslag och budget⁴. Den 27 mars 2024 godkände kommunfullmäktige tilläggsbudget för investeringar från 2023 års budget⁵.

Investeringsredovisning per styrelse/nämnd

Investeringsredovisningen är designad för att matcha de genomförda investeringsutgifterna mot årsbudgeten. Större projekt specificeras per styrelse eller nämnd.

Delårsrapporten presenterar också beräknade avvikelser från budgeten (prognoser).

Kommunens nya leasingavtal rapporteras som finansiell leasing, vilket innebär att objekten bokförs som anläggningstillgångar och framtida leasingavgifter som en skuld i balansräkningen. Objekt avseende finansiell leasing från år 2024 är inte inkluderade i den följande investeringsredovisningen, 19,9 miljoner kronor.

Belopp uttryckt i miljoner kronor (mnkr)

	Delår 2024	Budget 2024	Kvarstående resurs	Prognos för år 2024
Kommunstyrelsen				
9473 Särskilt boende Tjuko	85,3	114,4	29,1	-6,2
9474 Produktionskök Tjuko	9,1	15,6	6,5	-0,8
9319 Stall Finsrud	5,6	8,0	2,4	2,0
9433 Nytt avlopp	0,5	1,0	0,5	0,1
9318 Hembygdmuseet, takbyte	0,0	0,8	0,8	
9423 Impl nytt lönesystem	0,1	0,5	0,4	
9425 Digitalisering	0,0	0,5	0,5	0,2
9304 Nätinfrastruktur	0,2	0,5	0,3	
Övriga investeringar	2,5	5,8	3,3	0,7
Summa	103,3	147,1	43,8	-4,0
Kultur- och utbildningsnämnden				
9407 IT/digitalisering	1,1	2,1	1,0	
9320 Nytt verksamhetssystem	0,7	1,4	0,7	
9401 Skolmöbler	0,2	0,7	0,5	
Forts.				

⁴ KF § 7, dnr KS-2022-00364

⁵ KF § 47, dnr KS-2024-00059

	Delår 2024	Budget 2024	Kvarstående resurs	Prognos för år 2024
Forts.				
9406 Undervisningsinvesteringar	0,2	0,6	0,4	
Övriga investeringar	0,4	1,2	0,8	
Summa	2,6	6,0	3,4	
Teknik- och fritidsnämnden i Säffle och Åmål				
9463 Utb gatubelys till LED mm	0,0	6,2	6,2	5,0
9460 Byte vattenledning	1,2	3,0	1,8	
9457 Renov Tösse vattenverk	0,0	3,0	3,0	3,0
9461 Byte av avloppsledning	1,3	3,0	1,7	
9467 Belarb högtrafik	1,0	1,8	0,8	0,4
9468 Belarb lågtrafik	1,3	1,8	0,5	
9464 Utbyggnad av GC-vägar	0,0	0,8	0,8	
9356 Motionsspår	0,7	0,7	0,0	
9259 Mekanik Tösse vattenverk	0,2	0,7	0,5	
Övriga investeringar	5,1	4,9	-0,2	-3,3
Summa	10,8	25,9	15,1	5,1
Välfräds- och arbetsmarknadsnämnden	0,2	1,2	1,0	0
Totala investeringsutgifter	116,9	180,2	63,3	1,1

Från januari till augusti har 65 % av det beräknade utfallet använts.

Av periodens investeringsprojekt har 2,2 mnkr avslutats. Resterande del är pågående investeringar.

Samband med delårsrapportens övriga delar

Uppgifter om investeringar finns i avsnittet *Noter och tilläggsupplysningar* (not 9 och 10).

Prognos för år 2024

Enligt prognosen som gjordes efter augusti månad, förväntas 179,1 mnkr av den budgeterade summan på 180,2 mnkr att användas för årets investeringar, vilket ger ett beräknat överskott på +1,1 mnkr.

Kommunala koncernföretagens investeringar som fullmäktige tagit ställning till

De kommunala koncernföretagen har inga pågående eller under året färdigställda investeringsprojekt som kommunfullmäktige tagit ställning till.

Begreppsförklaringar

Avskrivning	Kostnad för anläggningstillgångens värdeminskning.
Avsättning	Skuld som är oviss när det gäller förfallotidpunkt eller belopp.
Balanskrav	Balanskravet innebär att kommuner inte får besluta om en budget där kostnaderna överstiger intäkterna. Om resultatet ändå blir negativt måste det kompenseras med överskott inom tre år.
Balanskravsutredning	Vid utredning om balanskravet har uppnåtts ska hänsyn tas till vissa redovisningsposter, till exempel realisationsvinster.
Balansomslutning	Balansomslutning är summan av tillgångar i balansräkningen eller summan av eget kapital, avsättningar och skulder.
Balansräkning	Balansräkning är en uppställning av tillgångar och skulder vid ett givet tillfälle.
Driftredovisning	Externa och interna kostnader och intäkter för den löpande verksamheten.
Eget kapital	Skillnaden mellan tillgångar och skulder samt avsättningar.
God ekonomisk hushållning	Kommuner ska ha en god ekonomisk hushållning i sina verksamheter. För verksamheten anges mål och riktlinjer som är av betydelse för en god ekonomisk hushållning. För ekonomin anges finansiella mål som är av betydelse för en god ekonomisk hushållning.
Interimsposter	Interimsfordringar består av förutbetalda kostnader och upplupna intäkter. Interimsskulder består av förutbetalda intäkter och upplupna kostnader. Dessa balansposter används då inkomster och utgifter periodiseras på rätt år/period.
Intäkt	Periodiserad inkomst, det vill säga den del av inkomsten som tillhör året/perioden.
Investeringsredovisning	Omfattar utgifter för investeringar av materiella anläggningstillgångar.
Kassaflödesanalys	Visar betalningsflöden och hur likviditeten har förändrats. Redovisas inte i delårsrapporten.
Kommunfullmäktiges mål	Kommunfullmäktiges mål ska visa vad kommunen prioriterar för att uppnå en god livsmiljö för sina medborgare.
Komponentredovisning	Eftersom avskrivningarna ska spegla hur tillgångars värde successivt förbrukas, måste skillnader i förbrukning och nyttjandeperioder av betydande komponenter i en materiell anläggningstillgång beaktas.
Kostnad	Periodiserad utgift, det vill säga den del av utgiften som tillhör året/perioden.
Nämnds- och bolagsmål	Ett nämnds- och bolagsmål är ett övergripande och styrande mål som antas av kommunstyrelsen, nämnder och helägda bolag.
Pensionsskuld	Åtagandet för nuvarande och tidigare anställdas hittills intjänade, men ännu inte utbetalade pensioner. Se vidare Not 1 Redovisningsprinciper i kapitlet Noter och tilläggsupplysningar.
Resultaträkning	Sammanställning över hur ekonomin gått under året/perioden. Resultaträkningen visar externa intäkter och kostnader och ger som saldo årets/periodens resultat (vinst eller förlust).
Rörelsekapital	Skillnaden mellan omsättningstillgångar och kortfristiga skulder visar den finansiella styrkan på kort sikt.
Självfinansieringsgrad	Självfinansieringsgrad definieras som kassaflöde från den löpande verksamheten dividerat med nettoinvesteringar. Uppgifterna hämtas från kassaflödesanalysen.
Soliditet	Eget kapital i relation till de totala tillgångarna visar hur stor del av dessa som finansieras med egna medel - finansiell styrka på lång sikt.

Bilaga

Verksamhetsberättelser

I de följande verksamhetsberättelserna presenteras en uppföljning av ekonomin och verksamhetsmålen för kommunstyrelsen och nämnder.

Uppföljning av ekonomi

För den aktuella perioden hämtas redovisningen från ekonomisystemet, där kostnader och utgifter visas som positiva tal medan intäkter och inkomster visas som negativa tal.




Det beräknade utfallet för året jämförs med årsbudgeten. Avvikelse rapporteras i årsprognosen: ett överskott om de beräknade nettokostnaderna är lägre än budgeterat, eller ett underskott om de är högre.

Summorna anges i tusentals kronor (tkr).

Uppföljning av verksamhetsmål (nämnds- och bolagsmål)

För att positivt påverka lärande och utveckling samt förbättra måluppfyllelsen, genomförs målarbete där mål, nyckeltal och aktiviteter planeras och följs upp. Målen för kommunstyrelsen och nämnderna baseras på de övergripande verksamhetsmålen för Åmåls kommun, som fastställdes av kommunfullmäktige i november 2021, med nyckeltal som började gälla från budgetåret 2023. För varje nämnds- och bolagsmål finns en beskrivning av hur måluppfyllelsen ska bedömas, vilka effekter som förväntas av de genomförda aktiviteterna/insatserna och vilka nyckeltalsresultat som ska uppnås.

För att visualisera måluppfyllelsens grad används färger och ikoner.

-  Grön färg betyder att målet i stort har uppnåtts.
-  Gul färg betyder att målet delvis har uppnåtts.
-  Röd färg signalerar att det finns risk att målet inte uppnås.

Vid uppföljning av nämnds- och bolagsmål används olika nyckeltal för att mäta exempelvis resurser i verksamheten, genomförda aktiviteter/prestationer eller resultaten av dessa i form av effekter för individen.

Nyckeltalen hämtas från Kolada - en databas som är avsedd för kommuner och regioner - och uppdateras löpande. Detta innebär att resultaten redovisas i samband med publicering. Jämförelser görs med hela riket, där riket representerar ett ovägt genomsnitt och återspeglar en genomsnittlig kommuns värde. Vissa nyckeltal jämförs också med socioekonomiskt liknande kommuner. Dessa jämförelser baseras på faktorer som ohälsotal, andelen utrikes födda, utbildningsnivå, sysselsättningsgrad, medianinkomst samt proportionen unga och äldre i befolkningen.

Kommunstyrelsen

Beskrivning av grunduppdrag

Kommunstyrelsen, enligt fullmäktiges arbetsordning och nämndernas reglementen, är kommunens främsta politiska förvaltningsorgan. Den bär ansvaret för helheten av kommunens verksamheter, dess utveckling och ekonomiska ställning. Kommunstyrelsen ska också

- leda kommunens verksamhet genom att utöva en samordnad styrning och att styra arbetet med att utveckla styrdokument för kommunen (styrfunktion).
- följa de frågor som kan påverka kommunens utveckling och ekonomiska ställning, samt i samråd med nämnderna regelbundet följa upp de uppsatta målen och rapportera tillbaka till fullmäktige (uppföljningsfunktion).
- ansvara för verksamheter inom
 - måltider till förskola, skola och äldreomsorg
 - räddningstjänst
 - samhällsplanering
 - miljö och hälsa
 - turism.

Uppföljning av ekonomi och verksamhetsmål

Kommunens ekonomiska styrning och målsättning ska kännetecknas av god ekonomisk hushållning, vilket innebär att resurser används för rätt ändamål och på ett effektivt sätt. För att konkretisera detta strävar man efter att skapa en koppling mellan tilldelade resurser, utförda aktiviteter och prestationer, rapporterade resultat och effekter samt mål som uppnåtts. Politiska ambitioner realiseras genom att systematiskt styra och utvärdera verksamheten, vilket garanterar hög servicenivå till kommunens invånare och näringsliv, samt främjar en hållbar utveckling.

Ekonomi

Ekonomisk redovisning för kommunstyrelsen eller nämnden presenteras i tabellerna nedan, för perioden januari till augusti det aktuella året.

Driftredovisning

	Redovisat för perioden	Årsbudget	Årsprognos (avvikelse)	Beräknat utfall
Kommunstyrelsens förvaltning	38 057	62 144	-400	62 544
Samhällsbyggnadsförvaltningen	38 878	64 014	400	63 614
Summa, tkr	76 935	126 158	0	126 158

Investeringsredovisning

	Redovisat för perioden	Årsbudget	Årsprognos (avvikelse)	Beräknat utfall
9473 Särskilt boende Tjue	85 327	114 400	-6 160	120 560
9474 Produktionskök Tjue	9 131	15 600	-840	16 440
9319 Stall Finserud	5 637	8 000	2 000	6 000
9433 Nytt avlopp	499	1 000	100	900
9318 Hembygdmuseet takbyte	0	800	0	800
9304 Nätinfrastruktur	225	500	0	500
9423 Impl nytt lönesystem	53	500	0	500
9425 Digitalisering	0	500	250	250
9352 Destination Åmål	506	461	0	461
9306 E-tjänsteplattform	0	450	450	0
9212 Vandrarhemmet upprustning	187	434	0	434
9208 Extern webbsida CMS-verktyg	330	400	0	400
9424 Mätutrustning	390	400	0	400
Övriga investeringsprojekt	1 004	3 610	200	3 410
Summa, tkr	103 289	147 055	-4 000	151 055

Verksamhetsmål

Uppföljning av nämnds- och bolagsmål samt nyckeltal

Nedan följer en beskrivning och kommentarer om hur väl målen för nämnder och bolag har uppnåtts, samt nyckeltal som styr kommunstyrelsens och nämndernas arbete.

Kommunfullmäktiges mål: I Åmåls kommun ska människor ha möjlighet till arbete och egen försörjning

Nämnds- och bolagsmål:

Åmåls kommun ska vara en attraktiv arbetsgivare som erbjuder ett hållbart arbetsliv där verksamhet och hälsa utvecklas.

Beskrivning

Kommunen ska kännetecknas av ett gott ledarskap och medarbetarskap. Allas vilja till delaktighet och medansvar ska tas till vara och genom samverkan skapas goda förutsättningar för dialog och delaktighet på arbetsplatserna. Ett främjande och förebyggande hälsoarbete leder till en god arbetsmiljö och ett hållbart arbetsliv. Åmåls kommun ska ha ett förhållningsätt som tar tillvara olika egenskaper och kompetenser bland nuvarande och blivande medarbetare så att mångfald, jämlikhet och jämställdhet uppnås.

Måluppfyllelse

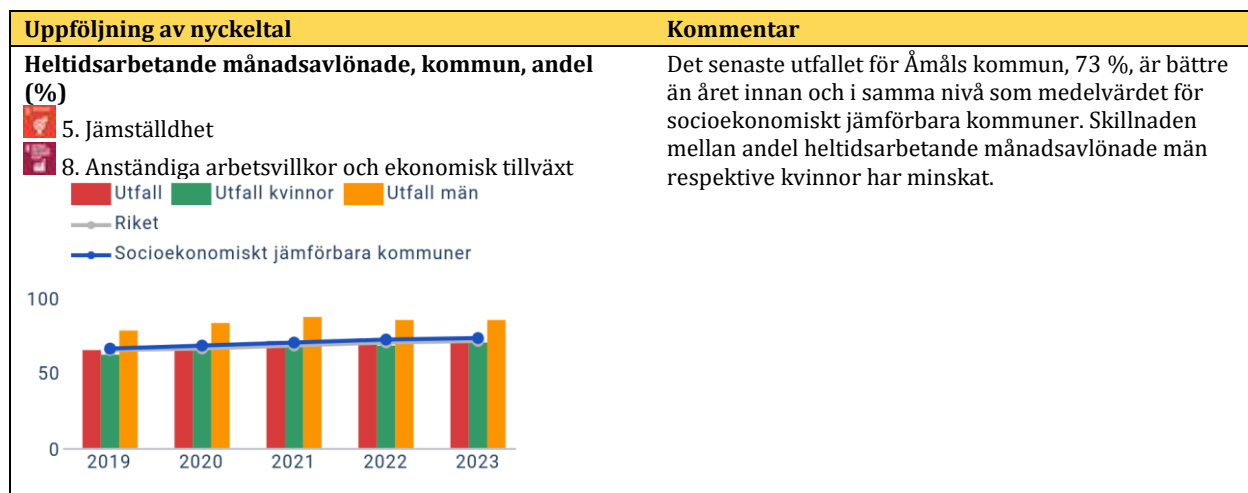


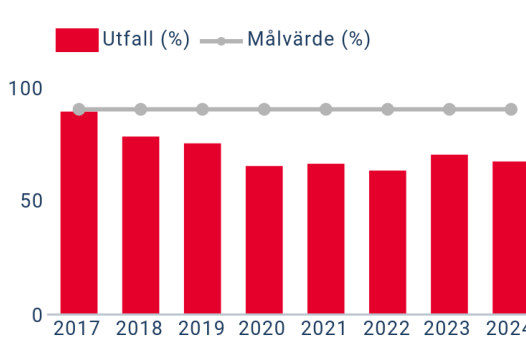
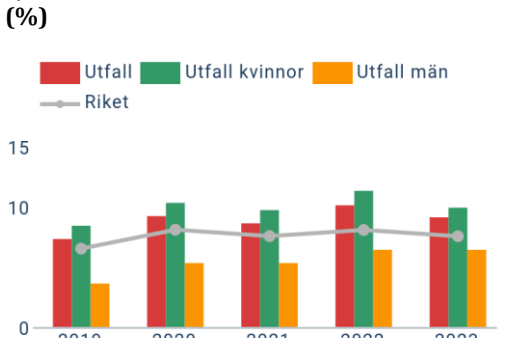
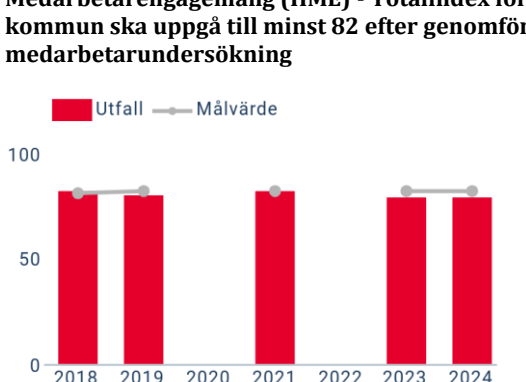
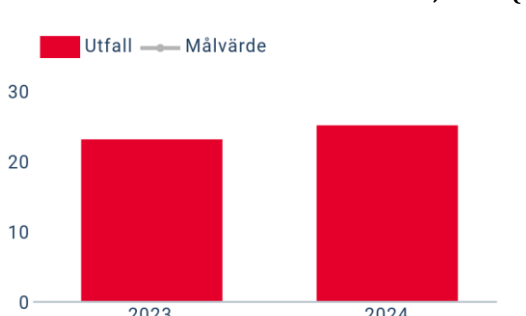
Målet bedöms som delvis uppnått.

Som exempel kan nämnas att

- årets personalomsättning kommer att vara låg, cirka 2,5 - 2,8 % under hela året
- resultatet av 2024 års medarbetarundersökning var 79, vilket är samma som år 2023, men det ligger fortfarande på en hög nivå.

Åmåls kommun främjar fysisk hälsa genom att tillhandahålla förmånscyklar och bidrag för friskvård. Vidare fortskrider projektet friskorienterat arbetssätt enligt plan.



Uppföljning av nyckeltal	Kommentar																														
<p>Långtidsfrisk, målvärde 90 %</p>  <table border="1"> <caption>Långtidsfrisk, målvärde 90 %</caption> <thead> <tr> <th>År</th> <th>Utfall (%)</th> <th>Målvärde (%)</th> </tr> </thead> <tbody> <tr><td>2017</td><td>90</td><td>90</td></tr> <tr><td>2018</td><td>80</td><td>90</td></tr> <tr><td>2019</td><td>75</td><td>90</td></tr> <tr><td>2020</td><td>65</td><td>90</td></tr> <tr><td>2021</td><td>65</td><td>90</td></tr> <tr><td>2022</td><td>62</td><td>90</td></tr> <tr><td>2023</td><td>68</td><td>90</td></tr> <tr><td>2024</td><td>67</td><td>90</td></tr> </tbody> </table>	År	Utfall (%)	Målvärde (%)	2017	90	90	2018	80	90	2019	75	90	2020	65	90	2021	65	90	2022	62	90	2023	68	90	2024	67	90	<p>I juli 2024 var andelen långtidsfriska 67 %.</p>			
År	Utfall (%)	Målvärde (%)																													
2017	90	90																													
2018	80	90																													
2019	75	90																													
2020	65	90																													
2021	65	90																													
2022	62	90																													
2023	68	90																													
2024	67	90																													
<p>Sjukfrånvaro totalt bland anställda, kommun, andel (%)</p>  <table border="1"> <caption>Sjukfrånvaro totalt bland anställda, kommun, andel (%)</caption> <thead> <tr> <th>År</th> <th>Utfall (%)</th> <th>Utfall kvinnor (%)</th> <th>Utfall män (%)</th> <th>Riket (%)</th> </tr> </thead> <tbody> <tr><td>2019</td><td>8</td><td>9</td><td>3</td><td>8</td></tr> <tr><td>2020</td><td>9</td><td>10</td><td>4</td><td>9</td></tr> <tr><td>2021</td><td>8</td><td>9</td><td>4</td><td>8</td></tr> <tr><td>2022</td><td>10</td><td>11</td><td>5</td><td>8</td></tr> <tr><td>2023</td><td>9</td><td>10</td><td>4</td><td>8</td></tr> </tbody> </table>	År	Utfall (%)	Utfall kvinnor (%)	Utfall män (%)	Riket (%)	2019	8	9	3	8	2020	9	10	4	9	2021	8	9	4	8	2022	10	11	5	8	2023	9	10	4	8	<p>Under 2023 minskade sjukfrånvaron i Åmåls kommun från 10,1 % till 9,1 %. Denna minskning kan främst tillskrivas kvinnorna. Skillnaden i sjukfrånvaro mellan kvinnor och män är dock fortfarande stor. För samtliga kommuner i landet låg genomsnittet på 7,5 %.</p>
År	Utfall (%)	Utfall kvinnor (%)	Utfall män (%)	Riket (%)																											
2019	8	9	3	8																											
2020	9	10	4	9																											
2021	8	9	4	8																											
2022	10	11	5	8																											
2023	9	10	4	8																											
<p>Medarbetarengagemang (HME) - Totalindex för Åmåls kommun ska uppgå till minst 82 efter genomförd medarbetarundersökning</p>  <table border="1"> <caption>Medarbetarengagemang (HME) - Totalindex för Åmåls kommun ska uppgå till minst 82 efter genomförd medarbetarundersökning</caption> <thead> <tr> <th>År</th> <th>Utfall</th> <th>Målvärde</th> </tr> </thead> <tbody> <tr><td>2018</td><td>79</td><td>82</td></tr> <tr><td>2019</td><td>79</td><td>82</td></tr> <tr><td>2020</td><td>-</td><td>82</td></tr> <tr><td>2021</td><td>80</td><td>82</td></tr> <tr><td>2022</td><td>-</td><td>82</td></tr> <tr><td>2023</td><td>79</td><td>82</td></tr> <tr><td>2024</td><td>79</td><td>82</td></tr> </tbody> </table>	År	Utfall	Målvärde	2018	79	82	2019	79	82	2020	-	82	2021	80	82	2022	-	82	2023	79	82	2024	79	82	<p>Medarbetarundersökningen är ett nationellt verktyg som erbjuds av Sveriges Kommuner och Regioner för att mäta engagemangsnivån hos medarbetare, samt organisationens förmåga att främja och upprätthålla detta engagemang. Resultaten från varje fråga konverteras till ett index mellan 0 och 100, där ett högt värde signalerar en stark nivå av hållbart medarbetarengagemang. Resultatet för år 2024 var 79, vilket är stabilt jämfört med året innan och anses vara på en hög nivå.</p>						
År	Utfall	Målvärde																													
2018	79	82																													
2019	79	82																													
2020	-	82																													
2021	80	82																													
2022	-	82																													
2023	79	82																													
2024	79	82																													
<p>Chefer som har fler än 30 medarbetare, andel (%)</p>  <table border="1"> <caption>Chefer som har fler än 30 medarbetare, andel (%)</caption> <thead> <tr> <th>År</th> <th>Utfall (%)</th> <th>Målvärde (%)</th> </tr> </thead> <tbody> <tr><td>2023</td><td>23</td><td>-</td></tr> <tr><td>2024</td><td>25</td><td>-</td></tr> </tbody> </table>	År	Utfall (%)	Målvärde (%)	2023	23	-	2024	25	-	<p>I juli 2024 hade 25 % av cheferna fler än 30 medarbetare, vilket är en ökning från föregående år.</p>																					
År	Utfall (%)	Målvärde (%)																													
2023	23	-																													
2024	25	-																													

Kommunfullmäktiges mål: Åmåls kommun ska ha ett starkt lokalt näringsliv

Nämnds- och bolagsmål:

Fler etableringar samt ökad tillväxt inom näringslivet i Åmåls kommun.

Beskrivning

Kommunens service och tjänster ska tillhandahållas med hög kvalitet, ett gott bemötande och i dialog med näringslivet. En förvaltningsövergripande samverkan med en långsiktig planberedskap och markreserv skapar förutsättningar för ett näringsliv som utvecklas i Åmåls kommun.

Måluppfyllelse



Målet bedöms som delvis uppnått.

Under 2024 har flera nya verksamheter etablerat sig i Åmål och flera befintliga företag har expanderat. Företagsklimatet, mätt av Svenskt Näringsliv, har nått sin högsta nivå på 15 år, vilket visar att det nuvarande arbetssättet ger resultat.

Genom bra samarbete, hög närvaro och förståelse för näringslivet bidrar kommunen till en positiv anda och skapar tillit bland företagare.

En välfungerande lotsfunktion med en enda kontaktväg underlättar för företag att etablera eller utveckla sig i Åmål.

Genom samarbeten med Position Väst, Business Sweden, Fyrbodals kommunalförbund och andra partners har Åmåls kommun goda kontakter för externa etableringar i närområdet.

Uppföljning av nyckeltal	Kommentar																								
<p>Företagsklimat enl. ÖJ (Insikt) - Totalt, NKI</p> <p>9. Hållbar industri, innovationer och infrastruktur</p> <p>Utfall — Riket</p> <p>Socioekonomiskt jämförbara kommuner</p> <table border="1"><caption>Data for Företagsklimat enl. ÖJ (Insikt) - Totalt, NKI</caption><thead><tr><th>År</th><th>Utfall</th><th>Riket</th><th>Socioekonomiskt jämförbara kommuner</th></tr></thead><tbody><tr><td>2019</td><td>85</td><td>75</td><td>75</td></tr><tr><td>2020</td><td>85</td><td>75</td><td>75</td></tr><tr><td>2021</td><td>85</td><td>75</td><td>75</td></tr><tr><td>2022</td><td>85</td><td>75</td><td>75</td></tr><tr><td>2023</td><td>85</td><td>75</td><td>75</td></tr></tbody></table>	År	Utfall	Riket	Socioekonomiskt jämförbara kommuner	2019	85	75	75	2020	85	75	75	2021	85	75	75	2022	85	75	75	2023	85	75	75	<p>Åmåls kommun har ett resultat på 80 %, vilket överstiger både riksgenomsnittet och genomsnittet för socioekonomiskt jämförbara kommuner som ligger på 75 %.</p>
År	Utfall	Riket	Socioekonomiskt jämförbara kommuner																						
2019	85	75	75																						
2020	85	75	75																						
2021	85	75	75																						
2022	85	75	75																						
2023	85	75	75																						
<p>Företagsklimat enl. Svenskt Näringsliv, ranking</p> <p>Utfall — Riket</p> <table border="1"><caption>Data for Företagsklimat enl. Svenskt Näringsliv, ranking</caption><thead><tr><th>År</th><th>Utfall</th><th>Riket</th></tr></thead><tbody><tr><td>2019</td><td>190</td><td>150</td></tr><tr><td>2020</td><td>220</td><td>150</td></tr><tr><td>2021</td><td>280</td><td>150</td></tr><tr><td>2022</td><td>220</td><td>150</td></tr><tr><td>2023</td><td>190</td><td>150</td></tr></tbody></table>	År	Utfall	Riket	2019	190	150	2020	220	150	2021	280	150	2022	220	150	2023	190	150	<p>Rankingens syfte är att ge en översiktlig bild av de bästa platserna att starta och driva företag i Sverige. År 2023 hamnade Åmåls kommun på 182:a plats.</p>						
År	Utfall	Riket																							
2019	190	150																							
2020	220	150																							
2021	280	150																							
2022	220	150																							
2023	190	150																							

Kommunfullmäktiges mål: I Åmåls kommun ska alla ha en god och jämlik hälsa samt uppleva livskvalitet

Nämnds- och bolagsmål:

Åmåls kommun ska öka medborgarnas upplevda trygghet i den offentliga miljön.

Beskrivning

Åmåls kommun ska genom samverkan mellan förvaltningar, bolag samt med externa aktörer bedriva ett arbete med trygghetsskapande åtgärder. Det innebär att Åmåls kommun arbetar med att förhindra brott, dels genom att vidta åtgärder som försvårar brott i den offentliga miljön, dels genom att arbeta med människors benägenhet att begå brott.

Måluppfyllelse



Målet bedöms som delvis uppnått.

Nyckeltalen och erfarenheter av polisen, trygghetsvårdar och så kallade brobyggare bekräftar att säkerhetsläget, och därmed rimligen också tryggheten, är på en god nivå och en önskvärd utveckling, jämfört med riket och socioekonomiskt jämförbara kommuner.

Det som verkar mot Åmåls kommuns positiva och långsiktiga arbete, är en upplevelse av otrygg omvärld, med bland annat medialt uppmärksammat gängbrottslighet och krig i Europa. Det är därför sannolikt och ofrånkomligt att otrygga tider även speglas i attityder lokalt.

Det är problematiskt att kvinnors upplevda otrygghet är större än männens. Det skulle vara önskvärt att utreda detta för åtgärder, till exempel med extern finansiering.

Uppföljning av nyckeltal	Kommentar																		
<p>Invånare 16–84 år som avstår från att gå ut ensam, andel (%)</p> <p>16. Fredliga och inkluderande samhällen</p> <table border="1"><caption>Data for 16. Fredliga och inkluderande samhällen</caption><thead><tr><th>År</th><th>Utfall kvinnor (%)</th><th>Utfall män (%)</th><th>Riket (%)</th><th>Socioekonomiskt jämförbara kommuner (%)</th></tr></thead><tbody><tr><td>2021</td><td>38</td><td>10</td><td>25</td><td>35</td></tr><tr><td>2022</td><td>35</td><td>10</td><td>25</td><td>32</td></tr></tbody></table>	År	Utfall kvinnor (%)	Utfall män (%)	Riket (%)	Socioekonomiskt jämförbara kommuner (%)	2021	38	10	25	35	2022	35	10	25	32	<p>Nyckeltalet i detta sammanhang är andelen individer som i en enkätundersökning har rapporterat att de ofta eller ibland undviker att gå ut ensamma på grund av rädsla för att bli överfallna, rånade eller på annat sätt ofredade. Detta kan reflektera både den faktiska brottsligheten och den upplevda risken för brott i samhället.</p>			
År	Utfall kvinnor (%)	Utfall män (%)	Riket (%)	Socioekonomiskt jämförbara kommuner (%)															
2021	38	10	25	35															
2022	35	10	25	32															
<p>Anmälda våldsbrott, antal/100 000 inv</p> <p>16. Fredliga och inkluderande samhällen</p> <table border="1"><caption>Data for Anmälda våldsbrott, antal/100 000 inv</caption><thead><tr><th>År</th><th>Utfall (antal/100 000 inv)</th><th>Riket (antal/100 000 inv)</th></tr></thead><tbody><tr><td>2019</td><td>900</td><td>900</td></tr><tr><td>2020</td><td>1000</td><td>900</td></tr><tr><td>2021</td><td>600</td><td>900</td></tr><tr><td>2022</td><td>800</td><td>900</td></tr><tr><td>2023</td><td>1500</td><td>900</td></tr></tbody></table>	År	Utfall (antal/100 000 inv)	Riket (antal/100 000 inv)	2019	900	900	2020	1000	900	2021	600	900	2022	800	900	2023	1500	900	<p>För att jämföra resultat mellan olika kommuner används antalet anmälningar per hundra tusen invånare. I Åmåls kommun redovisas under 2023 1 533 anmälda våldsbrott per hundra tusen invånare, vilket är en ökning från år 2022 och överstiger riksgenomsnittet på 862.</p>
År	Utfall (antal/100 000 inv)	Riket (antal/100 000 inv)																	
2019	900	900																	
2020	1000	900																	
2021	600	900																	
2022	800	900																	
2023	1500	900																	

Nämnds- och bolagsmål:

Ökad tillgänglighet och möjlighet till delaktighet i samhällsutvecklingen för medborgarna.

Beskrivning

Åmåls kommun ska genomföra medborgardialoger, mötesplatser och samråd samt arbeta med brukarmedverkan genom behovsdriven utveckling. Åmåls kommun ska med stöd av digitalisering utveckla en effektiv och innovativ verksamhet utifrån principen digitalt först, för att öka transparens och tillgänglighet. Det ska vara "lätt att göra rätt" för medborgare i kontakten med kommunen.

Måluppfyllelse



Målet bedöms som delvis uppnått.

De sociala skillnaderna fortsätter att öka, vilket bland annat återspeglas i den höga inkomstspridningen och avsaknaden av tillit i kommunen. Resultaten visar även stora könsskillnader. Kvinnor anger en betydligt lägre grad av bra självskattat hälsotillstånd och anger i högre grad att tillit saknas till andra.

Sektorsövergripande insatser görs för att öka medborgarnas möjlighet till delaktighet, vilka kan bidra till ökad jämlikhet och aktiv inkludering. Uthålliga insatser behövs bland annat vad gäller utbildning och språkkunskaper för att öka

möjligheter för fler människor att arbeta och ha egen försörjning. Kultur och föreningsliv är ett socialt kitt som bygger attraktiva samhällen och bidrar till nya perspektiv, gemenskap och god hälsa.

Kommunstyrelsens verksamheter har under året genomfört medborgardialoger, mötesplatser och brukarmedverkan samt har startat ett utvecklingsarbete för en effektiv och innovativ verksamhet med stöd av digitalisering.

Uppföljning av nyckeltal	Kommentar															
<p>Invånare 16–84 år med avsaknad av tillit till andra, andel (%)</p> <p>10. Minskad ojämlikhet</p> <table border="1"> <caption>Data for 'Invånare 16–84 år med avsaknad av tillit till andra, andel (%)'</caption> <thead> <tr> <th>År</th> <th>Utfall kvinnor (%)</th> <th>Utfall män (%)</th> <th>Riket (%)</th> <th>Socioekonomiskt jämförbara kommuner (%)</th> </tr> </thead> <tbody> <tr> <td>2021</td> <td>35</td> <td>30</td> <td>28</td> <td>32</td> </tr> <tr> <td>2022</td> <td>35</td> <td>31</td> <td>28</td> <td>32</td> </tr> </tbody> </table>	År	Utfall kvinnor (%)	Utfall män (%)	Riket (%)	Socioekonomiskt jämförbara kommuner (%)	2021	35	30	28	32	2022	35	31	28	32	<p>Det senaste resultatet för Åmåls kommun, 31 %, är sämre än föregående år på grund av en ökning i andelen som saknar tillit till andra. Kommunens resultat är sämre än genomsnittet för alla kommuner, men bättre än genomsnittet för socioekonomiskt likvärdiga kommuner.</p>
År	Utfall kvinnor (%)	Utfall män (%)	Riket (%)	Socioekonomiskt jämförbara kommuner (%)												
2021	35	30	28	32												
2022	35	31	28	32												
<p>Invånare med bra självskattat hälsotillstånd, andel (%)</p> <p>3. God hälsa och välbefinnande</p> <table border="1"> <caption>Data for 'Invånare med bra självskattat hälsotillstånd, andel (%)'</caption> <thead> <tr> <th>År</th> <th>Utfall kvinnor (%)</th> <th>Utfall män (%)</th> <th>Riket (%)</th> <th>Socioekonomiskt jämförbara kommuner (%)</th> </tr> </thead> <tbody> <tr> <td>2021</td> <td>58</td> <td>65</td> <td>68</td> <td>70</td> </tr> <tr> <td>2022</td> <td>59</td> <td>66</td> <td>68</td> <td>70</td> </tr> </tbody> </table>	År	Utfall kvinnor (%)	Utfall män (%)	Riket (%)	Socioekonomiskt jämförbara kommuner (%)	2021	58	65	68	70	2022	59	66	68	70	<p>Det senaste resultatet för Åmåls kommun, 66 %, är bättre än föregående år. Dock är resultatet sämre jämfört med både genomsnittet för alla kommuner och kommuner med liknande socioekonomiska förhållanden.</p>
År	Utfall kvinnor (%)	Utfall män (%)	Riket (%)	Socioekonomiskt jämförbara kommuner (%)												
2021	58	65	68	70												
2022	59	66	68	70												

Nämnds- och bolagsmål:

Öka tillgången till bra och attraktiva bostäder i Åmåls kommun.

Beskrivning

Bra och attraktiva bostäder bidrar till utveckling av Åmåls kommuns tätorter och landsbygd och skapar attraktiva livsmiljöer, jämlika levnadsvillkor och därmed en attraktiv kommun. Ökat bostadsbyggande ska kunna möjliggöra flyttkedjor där exempelvis villor frigörs för barnfamiljer.

Måluppfyllelse

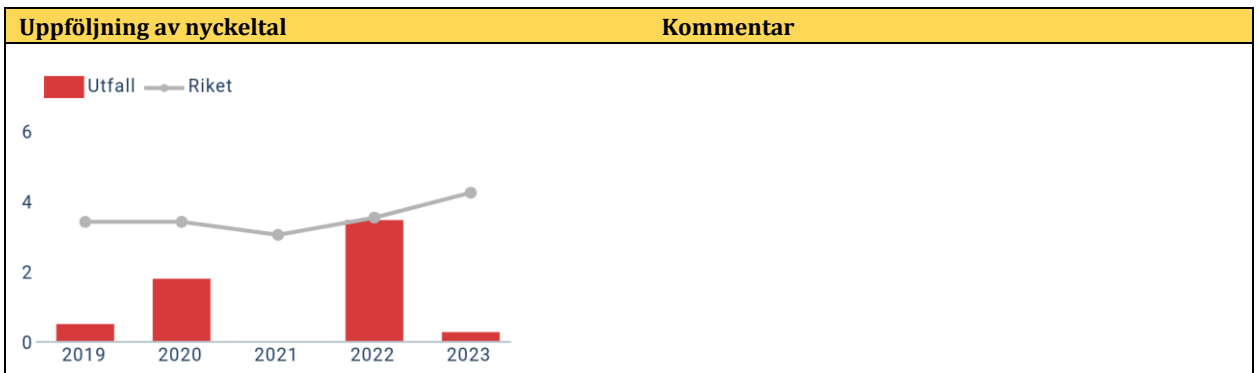


Målet bedöms som delvis uppnått.

Att ha bra och attraktiva bostäder skapar mer attraktiva livsmiljöer och förbättrade levnadsvillkor, vilket i sin tur bidrar till att göra hela kommunen mer attraktiv.

En ökning av bostadsbyggandet är av stor betydelse för att möjliggöra flyttkedjor inom kommunen. Till exempel kan nya bostäder leda till att äldre personer frigör sina villor, vilket i sin tur öppnar upp möjligheter för barnfamiljer att hitta lämpliga bostäder. Denna dynamik är viktig för att säkerställa att bostadsmarknaden kan tillgodose behoven hos olika grupper av invånare och samtidigt främja en sund utveckling av samhället.

Uppföljning av nyckeltal	Kommentar
<p>Färdigställda bostäder i flerfamiljs- och småhus under året, antal/1000 inv</p>	<p>Antalet färdigställda bostäder per tusen invånare grundar sig på det slutgiltiga beskedet som byggherren erhåller från byggnadsnämnden i bygglovsärenden.</p>



Kommunfullmäktiges mål: Åmåls kommun ska vara ett långsiktigt ekologiskt hållbart och klimatneutralt samhälle

Nämnds- och bolagsmål:

Åmåls kommun ska minska sin klimatpåverkan och bidra till ett fossilfritt samhälle.

Beskrivning

Energieffektivisering i kommunkoncernens lokaler och bostäder ska minska energianvändning och därmed kostnaderna för energi i Åmåls kommun. Upphandling av fordon som drivs med fossilfritt bränsle samt utbyggd infrastruktur för laddning av elbilar alternativt tankstationer för biogas, leder till ökad mängd förnybart bränsle. Fler cykelvägar ska utvecklas. Åmåls kommuns verksamheter ska minska sitt matsvinn samt använda ekologiska och/eller närproducerade livsmedel.

Måluppfyllelse



Målet bedöms som delvis uppnått.

Arbetet med fossilfri fordonsflotta går framåt på personbilssidan, men flottan av arbetsmaskiner är till största delen fossilbränsle driven. Tillgången till laddplatser för elfordon är idag god i Åmåls tätort, tack vare av utbyggnad både i kommunal och privat regi.

En plan har tagits fram för att identifiera hur cykelns attraktivitet som transportmedel kan stärkas.

Inom området kost sker samspel mellan målsättningen om kostnadseffektivitet och klimatpåverkan.

Inom området naturskydd sker ett aktivt arbete med att utveckla naturvärden och öka biologisk mångfald.

Uppföljning av nyckeltal	Kommentar
<p>Fossiloberoende fordon i kommunorganisationen, andel (%)</p> <p> 13. Bekämpa klimatförändringarna</p>	<p>Under 2023 ökade andelen fossiloberoende fordon i Åmåls kommun (koncernen) från 30 % till 35 %.</p>
<p>Ekologiska livsmedel i kommunens verksamhet under hela året enligt Ekomatcentrum, andel (%)</p>	<p>Under 2022 var andelen ekologiska livsmedel 21 %, vilket är lägre än riksgenomsnittet på 29 %. Resultatet i Åmåls kommun kan förklaras av målkonflikter mellan valet av ekologiska produkter och den riktning som livsmedels- och måltidspolicyn tar. Politiken prioriterar främst närproducerade svenska livsmedel.</p>

Uppföljning av nyckeltal	Kommentar																																													
<p>12. Hållbar konsumtion och produktion</p> <p>Utfall — Riket</p> <p>Socioekonomiskt jämförbara kommuner</p> <table border="1"> <thead> <tr> <th>År</th> <th>Utfall</th> <th>Riket</th> </tr> </thead> <tbody> <tr> <td>2019</td> <td>22</td> <td>30</td> </tr> <tr> <td>2020</td> <td>24</td> <td>29</td> </tr> <tr> <td>2021</td> <td>24</td> <td>29</td> </tr> <tr> <td>2022</td> <td>21</td> <td>29</td> </tr> </tbody> </table>	År	Utfall	Riket	2019	22	30	2020	24	29	2021	24	29	2022	21	29																															
År	Utfall	Riket																																												
2019	22	30																																												
2020	24	29																																												
2021	24	29																																												
2022	21	29																																												
<p>Andel inköpta närproducerade livsmedel</p> <p>12. Hållbar konsumtion och produktion</p> <p>Utfall (%) — Målvärde (%)</p> <table border="1"> <thead> <tr> <th>Tidpunkt</th> <th>Utfall (%)</th> <th>Målvärde (%)</th> </tr> </thead> <tbody> <tr> <td>T 1 2020</td> <td>15</td> <td>18</td> </tr> <tr> <td>T 2 2020</td> <td>15</td> <td>18</td> </tr> <tr> <td>T 3 2020</td> <td>15</td> <td>18</td> </tr> <tr> <td>T 1 2021</td> <td>18</td> <td>18</td> </tr> <tr> <td>T 2 2021</td> <td>12</td> <td>18</td> </tr> <tr> <td>T 3 2021</td> <td>15</td> <td>18</td> </tr> <tr> <td>T 1 2022</td> <td>16</td> <td>18</td> </tr> <tr> <td>T 2 2022</td> <td>22</td> <td>18</td> </tr> <tr> <td>T 3 2022</td> <td>22</td> <td>18</td> </tr> <tr> <td>T 1 2023</td> <td>38</td> <td>18</td> </tr> <tr> <td>T 2 2023</td> <td>32</td> <td>18</td> </tr> <tr> <td>T 3 2023</td> <td>18</td> <td>18</td> </tr> <tr> <td>T 1 2024</td> <td>28</td> <td>18</td> </tr> <tr> <td>T 2 2024</td> <td>18</td> <td>18</td> </tr> </tbody> </table>	Tidpunkt	Utfall (%)	Målvärde (%)	T 1 2020	15	18	T 2 2020	15	18	T 3 2020	15	18	T 1 2021	18	18	T 2 2021	12	18	T 3 2021	15	18	T 1 2022	16	18	T 2 2022	22	18	T 3 2022	22	18	T 1 2023	38	18	T 2 2023	32	18	T 3 2023	18	18	T 1 2024	28	18	T 2 2024	18	18	<p>Kostverksamheten köper in cirka 32 % av sina varor från lokala leverantörer, vilket är till fördel för det lokala näringslivet och bidrar till att öka kommunens självförsörjningsgrad.</p>
Tidpunkt	Utfall (%)	Målvärde (%)																																												
T 1 2020	15	18																																												
T 2 2020	15	18																																												
T 3 2020	15	18																																												
T 1 2021	18	18																																												
T 2 2021	12	18																																												
T 3 2021	15	18																																												
T 1 2022	16	18																																												
T 2 2022	22	18																																												
T 3 2022	22	18																																												
T 1 2023	38	18																																												
T 2 2023	32	18																																												
T 3 2023	18	18																																												
T 1 2024	28	18																																												
T 2 2024	18	18																																												

Bygg- och miljönämnden

Beskrivning av grunduppdrag

Verksamheternas grundläggande uppdrag baseras på statlig, regional och kommunal styrning och kan beskrivas enligt följande:

- För vilka målgrupper är verksamheten avsedd?
- Vilka specifika situationer och behov avser verksamheten att lösa?
- Vad innefattar verksamhetens utbud av tjänster?

Verksamhetsområde	Målgrupper	Behov	Utbud
Myndighetsutövning - bygglov	Invånare, företagare och fastighetsägare	Bygglov och tillsynsärenden	Service och handläggning
Myndighetsutövning - miljöskydd, hälsoskydd och livsmedelskontroll.	Invånare, företagare och fastighetsägare (verksamhetsutövare)	Lagefterlevnad för att, idag och i framtiden, skydda människors hälsa och miljön (naturen - växter, djur, insekter, fåglar, fiskar) samt tillse säkra och redliga livsmedel.	Information och rådgivning. Tillsyn, kontroll och prövning. Remisshantering.

Uppföljning av ekonomi och verksamhetsmål

Kommunens ekonomiska styrning och målsättning ska kännetecknas av god ekonomisk hushållning, vilket innebär att resurser används för rätt ändamål och på ett effektivt sätt. För att konkretisera detta strävar man efter att skapa en koppling mellan tilldelade resurser, utförda aktiviteter och prestationer, rapporterade resultat och effekter samt mål som uppnåtts. Politiska ambitioner realiseras genom att systematiskt styra och utvärdera verksamheten, vilket garanterar hög servicenivå till kommunens invånare och näringsliv, samt främjar en hållbar utveckling.

Ekonomi

Ekonomisk redovisning för kommunstyrelsen eller nämnden presenteras i tabellerna nedan, för perioden januari till augusti det aktuella året.

Driftredovisning

	Redovisat för perioden	Årsbudget	Årsprognos (avvikelse)	Beräknat utfall
Bygg- och miljönämnden	134	252	0	252
Summa, tkr	134	252	0	252

Verksamhetsmål

Uppföljning av nämnds- och bolagsmål samt nyckeltal

Nedan följer en beskrivning och kommentarer om hur väl målen för nämnder och bolag har uppnåtts, samt nyckeltal som styr kommunstyrelsens och nämndernas arbete.

Kommunfullmäktiges mål: I Åmåls kommun ska alla ha en god och jämlik hälsa samt uppleva livskvalitet

Nämnds- och bolagsmål:

Bygg- och miljönämnden ska hålla hög kvalitet på service och myndighetsutövning och bidra till nöjda invånare, företagare och fastighetsägare.

Beskrivning

En förutsägbar och effektiv verksamhet bidrar till att skapa förutsättningar för attraktiva livsmiljöer i Åmåls kommun.




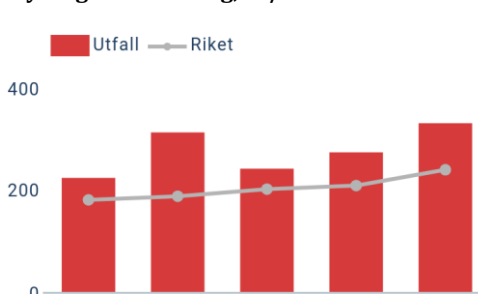
Måluppfyllelse

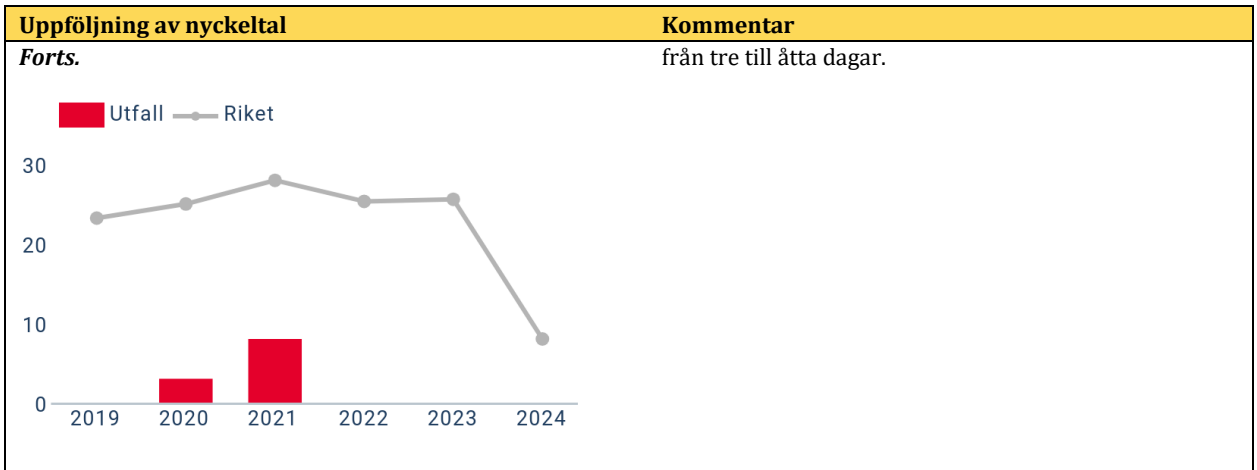


Målet bedöms som uppnått.

Handläggningstiderna inom bygg- och miljönämndens verksamhetsområden ligger generellt väl i linje med lagstiftarens intentioner. Arbetet med att förbättra medarbetarnas kompetens inom relevanta områden är en pågående process. Uppdaterade rutiner, instruktioner och mallar bidrar till ökad rättssäkerhet.

Behovet av att öka självfinansieringsgraden inom myndighetsutövningen för miljöbalken och livsmedelslagen kvarstår. I detta syfte genomfördes en utredning under hösten 2023 för att bedöma hur miljö- och hälsoskyddsverksamheten når upp till målen för antalet planerade och debiterade tillsynstimmar per handläggare och år.

Uppföljning av nyckeltal	Kommentar
<p>Företagsklimat enl. ÖJ (Insikt) - Bygglov - Totalt, NKI</p> <p>9. Hållbar industri, innovationer och infrastruktur</p> 	<p>Nyckeltalet representerar föreningen Företagarnas bedömning av servicenivån inom bygglovmyndigheten, på en skala från 0 till 100. För Åmåls kommun, gällande år 2021, rapporterades ett värde på 83, vilket ska jämföras med riksgenomsnittet för alla kommuner, som var 69.</p>
<p>Företagsklimat enl. ÖJ (Insikt) - Livsmedelskontroll - Totalt, NKI</p> <p>9. Hållbar industri, innovationer och infrastruktur</p> 	<p>Nyckeltalet baseras på föreningen Företagarnas utvärdering av servicenivån inom myndighetsområdet för livsmedelskontroll, mätt på en skala från 0 till 100. Det senaste resultatet gäller för år 2023. Åmåls kommuns resultat har sjunkit från 80 till 79, vilket ändå motsvarar genomsnittet för alla kommuner i landet.</p>
<p>Företagsklimat enl. ÖJ (Insikt) - Totalt - Rättssäkerhet, NKI</p> <p>9. Hållbar industri, innovationer och infrastruktur</p> 	<p>Nyckeltalet representerar Företagarnas bedömning av rättssäkerheten inom serviceområdet, på en skala från 0 till 100. Det senaste resultatet, som avser år 2023, visar att Åmåls kommun har ett värde på 81, vilket fortfarande är högre än genomsnittet för alla kommuner i landet.</p>
<p>Nettokostnad miljö- och hälsoskydd, myndighetsutövning, kr/inv</p> 	<p>Nyckeltalet beräknas genom att dividera den totala nettokostnaden för miljö- och hälsoskydd med antalet invånare den 31 december. För år 2023 har Åmåls kommun rapporterat en ökning i nettokostnader från 273 tusen kronor till 330 tusen kronor, vilket ska jämföras med riksgenomsnittet på 239 tusen kronor.</p>
<p>Handläggningstid (median) från när ansökan betraktas som fullständig till beslut för bygglov för nybyggnad av en- och tvåbostadshus, antal dagar</p>	<p>Nyckeltalet för handläggningstid gäller bygglovsärenden för nybyggnation där beslut fattats under året, oavsett om beslutet varit positivt eller negativt. Åmåls kommuns utfall har rapporterats för 2020 och 2021. Under 2021 ökade handläggningstiden</p>



Kommunfullmäktiges mål: Åmåls kommun ska vara ett långsiktigt ekologiskt hållbart och klimatneutralt samhälle

Nämnds- och bolagsmål:

Bygg- och miljönämnden ska bidra till en långsiktig, ekologisk hållbar utveckling.

Beskrivning

Genom bygg- och miljönämndens myndighetsarbete, med prövning och tillsyn, värnas mark-, vatten- och luftkvalitet, människors hälsa samt byggnaders utseende och kvalitet.

Måluppfyllelse

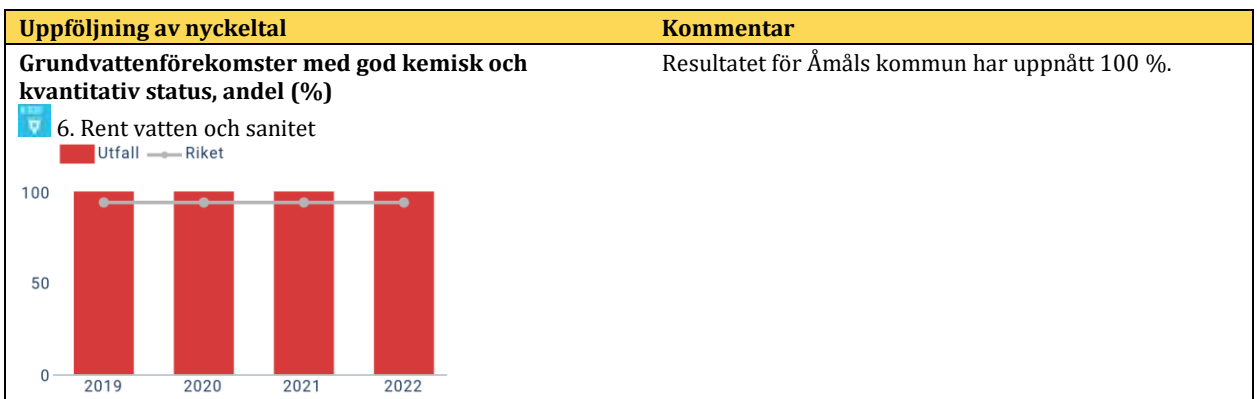


Målet bedöms som uppnått.

I sitt dagliga arbete bidrar verksamheten till att skydda mark-, vatten- och luftkvalitet samt människors hälsa. Dessa faktorer tas alltid i beaktande vid handläggning av ärenden.

Observerade brister i livsmedelskontrollen samt inkomna tips och klagomål om brister inom livsmedels-, miljö- och hälsoskyddsområdena hanteras alltid med omsorg för att skydda människors hälsa och miljön.

Vid nybyggnation eller vid ändring av användningen av bostäder och lokaler, finns det krav på luftkvalitet, brandsäkerhet och tillgänglighet. Det läggs även stor vikt vid att bevara och skydda kulturhistoriskt värdefulla byggnader.



Kultur- och utbildningsnämnden

Beskrivning av grunduppdrag

Kommunfullmäktige fastställer verksamhetsområden för kultur- och utbildningsnämnden genom ett reglemente. Reglementet stipulerar att nämnden ska ansvara för att utföra kommunens uppgifter inom specificerade verksamhetsområden.

Inom **kultursektorn** är ansvarsområdena

- kulturskola
- allmänkultur inklusive kommunens konstsamling (med undantag om beslut om tilldelning av kulturstrategiska uppdrag)
- bibliotek
- fritidsgårdsverksamhet för ungdomar 13 - 17 år, Huset.

Inom **utbildningssektorn** är ansvarsområdena

- barnomsorg, förskola
- skolbarnomsorg, fritidshem
- förskoleklass
- grundskola
- anpassad grundskola
- gymnasieskola
- anpassad gymnasieskola
- medicinsk insats (tidigare skolhälsovård).

Uppföljning av ekonomi och verksamhetsmål

Kommunens ekonomiska styrning och målsättning ska kännetecknas av god ekonomisk hushållning, vilket innebär att resurser används för rätt ändamål och på ett effektivt sätt. För att konkretisera detta strävar man efter att skapa en koppling mellan tilldelade resurser, utförda aktiviteter och prestationer, rapporterade resultat och effekter samt mål som uppnåtts. Politiska ambitioner realiseras genom att systematiskt styra och utvärdera verksamheten, vilket garanterar hög servicenivå till kommunens invånare och näringsliv, samt främjar en hållbar utveckling.

Ekonomi

Ekonomisk redovisning för kommunstyrelsen eller nämnden presenteras i tabellerna nedan för perioden januari till augusti det aktuella året.

Driftredovisning

	Redovisat för perioden	Årsbudget	Årsprognos (avvikelse)	Beräknat utfall
Kultur- och utbildningsnämnden	155	778		778
Kultur- och utbildningsförvaltningen	4 249	4 853		4 853
Verksamhet kultur, kulturskola, bibliotek och Huset	11 113	17 798	200	17 598
Verksamhet grundskola	105 333	166 155	213	165 942
Verksamhet förskola	42 415	64 774	-700	65 474
Verksamhet anpassad skola	7 831	14 044	-295	14 339
Verksamhet stöd och resurs	10 312	15 765	332	15 433
Verksamhet gymnasium	32 498	57 799	1 250	56 549
Summa, tkr	213 906	341 966	1 000	340 966

Investeringsredovisning

	Redovisat för perioden	Årsbudget	Årsprognos (avvikelse)	Beräknat utfall
9407 IT/digitalisering	1 142	2 100	0	2 100
9320 Nytt verksamhetssystem	674	1 403	0	1 403
9401 Skolmöbler	233	700	0	700
9406 Undervisningsinvest.	242	600	0	600
Övriga investeringsprojekt	309	1 206	0	1 206
Summa, tkr	2 600	6 009	0	6 009

Verksamhetsmål

Uppföljning av nämnds- och bolagsmål samt nyckeltal

Nedan följer en beskrivning och kommentarer om hur väl målen för nämnder och bolag har uppnåtts, samt nyckeltal som styr kommunstyrelsens och nämndernas arbete.

Kommunfullmäktiges mål: Åmåls kommun ska ha ett starkt lokalt näringsliv

Nämnds- och bolagsmål:

Förskolan ska erbjuda barnomsorg under vårdnadshavarens arbetsdag, tid för studier med utgångspunkt i kultur- och utbildningsnämndens beslut kring öppettider.

Beskrivning

Tillgång till barnomsorg på de tider vårdnadshavaren har behov utifrån kultur- och utbildningsnämnden beslut kring öppettider. Målet är uppfyllt när 100 % av vårdnadshavarna har fått sina behov utifrån detta uppfyllt.

Måluppfyllelse



Målet har uppnåtts.

Åmåls kommun erbjuder barnomsorg till samtliga vårdnadshavare utifrån verifierat behov

Uppföljning av nyckeltal	Kommentar									
<p>Andel vårdnadshavare som får barnomsorg utifrån verifierat behov.</p> <table border="1"><caption>Uppföljning av nyckeltal</caption><thead><tr><th>År</th><th>Utfall (%)</th><th>Målvärde (%)</th></tr></thead><tbody><tr><td>2023</td><td>100</td><td>100</td></tr><tr><td>2024</td><td>100</td><td>100</td></tr></tbody></table>	År	Utfall (%)	Målvärde (%)	2023	100	100	2024	100	100	<p>Alla vårdnadshavare erhåller barnomsorg baserat på verifierade behov. Det är viktigt att notera att verifierade behov inte alltid motsvarar de behov som önskas.</p>
År	Utfall (%)	Målvärde (%)								
2023	100	100								
2024	100	100								

Nämnds- och bolagsmål:

Grundskolan ska säkerställa att alla elever från Förskoleklass - åk 9 tar del av den av kultur- och utbildningsnämnden beslutade studie- och yrkesvägledningsplanen.

Beskrivning

Kultur- och utbildningsnämnden har antagit en plan för studie- och yrkesvägledning för grundskola Förskoleklass - åk 9. Planen ska säkerställa tillgång till kontinuerlig studie- och yrkesvägledning genom att integrera arbetet kring samverkan med omvärlden i alla ämnen för att eleverna ska göra väl underbyggda studie- och yrkesval i framtiden. Målet är uppfyllt när 100 % av eleverna tagit del av de delar som de är berörda av under läsåret.

Måluppfyllelse



Målet bedöms som delvis uppnått.

Grundskolan arbetar aktivt för att alla elever ska få utbildning av hög kvalitet och möjlighet till fortsatt utbildning i gymnasieskolan. Arbetet med att stärka elevernas insikt och kunskap kring entreprenörskap, socialt entreprenörskap, framtida försörjningsmöjligheter, vidare studier och yrkesval sker i samverkan med olika aktörer där näringslivet är en viktig intressent samt närsamhället i övrigt.

På grund av frånvaro har cirka 2 % av eleverna inte deltagit i studie- och yrkesorienterande insatser i tillräckligt hög utsträckning för att det ska kunna anses vara tillfredsställande.

Uppföljning av nyckeltal	Kommentar				
<p>100% av eleverna ska ha tagit del av studie- och yrkesvägledningsplanens insatser under respektive årskurs.</p> <table border="1"><caption>Utfall (%) för 2023</caption><thead><tr><th>År</th><th>Utfall (%)</th></tr></thead><tbody><tr><td>2023</td><td>100</td></tr></tbody></table>	År	Utfall (%)	2023	100	<p>I undervisningen får eleverna chansen att utveckla en förståelse för ämnets betydelse i arbetslivet, vilket kan vara en grund för deras val av studier och yrkesväg. Eleverna deltar i olika lärandeaktiviteter inom skilda ämnen, vilka ger dem möjlighet att utveckla de insikter, kunskaper och färdigheter som krävs för att kunna göra välgrundade val inför framtiden. De får även möjlighet att bli medvetna om konsekvenserna av olika val, så att de kan koppla dem till sina egna liv och mål.</p>
År	Utfall (%)				
2023	100				

Nämnds- och bolagsmål:

Gymnasiet ska säkerställa att samtliga elever under sin tid på Karlbergsgymnasiet regelbundet får ta del av information från universitet och högskolor kring möjligheter till vidare studier och från arbetsförmedlingar, näringsliv samt arbetsmarknadens parter och branschorganisationer information om arbetsmöjligheter och olika yrkeskarriärer, yrkesmöjligheter.

Beskrivning

Universitet och högskolor, arbetsförmedlingar, näringsliv samt arbetsmarknadens parter och branschorganisationer har viktiga roller i informationen till skolan och eleverna. Målet är nått när 100 % av eleverna tagit del av den information de är berörda av under läsåret.

Måluppfyllelse

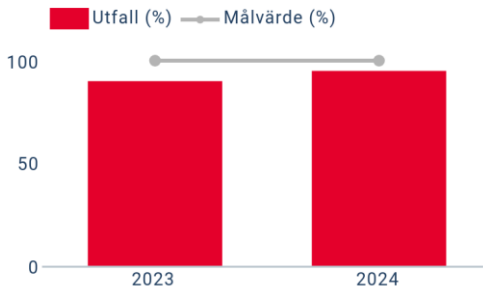
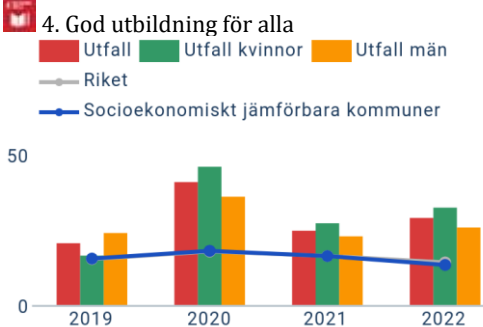
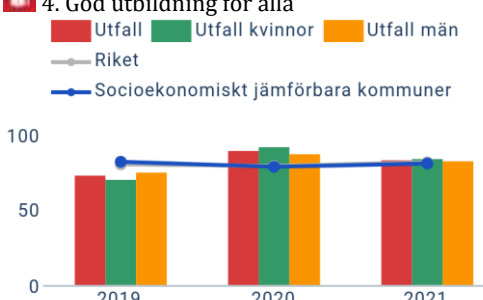


Målet bedöms som delvis uppnått.

Verksamhet gymnasium arbetar aktivt i samverkan med det lokala näringslivet och med högskolor och universitet med syfte att ge alla elever goda möjligheter att göra individuella val inför yrkesval och fortsatta studier.

Ett utvecklingsområde är att öka elevernas kunskap om vilka konsekvenser och möjligheter deras val har, varför ytterligare resurs kring studie- och yrkesvägledning har tillförts.

Uppföljning av nyckeltal	Kommentar
<p>100% av eleverna ska regelbundet, under sin tid på Karlbergsgymnasiet tagit del av information från universitet och högskolor kring möjligheter till vidare studier och från arbetsförmedlingar, näringsliv samt arbetsmarknadens parter och branschorganisationer information om arbetsmöjligheter och olika yrkeskarriärer, yrkesmöjligheter.</p>	<p>Regelbundna moment i elevernas utbildning inkluderar information om fortsatta studier, arbetsmarknaden och karriärmöjligheter. Under läsåret arrangeras studiebesök på arbetsplatser samt universitet och högskolor. Med ett omfattande utbildningsutbud behöver eleverna vägledning för att navigera genom den stora mängden information.</p> <p>Enligt den enkät som utfördes under våren 2024 anser ungefär 6 % av eleverna i årskurs 3 att de inte får tillräckligt med information om framtida studieval och yrken. Detta är en minskning från våren 2022, då motsvarande siffra var 10 %.</p> <p>Utökningen av studie- och yrkesvägledarresurserna från hösten 2023 har bedömts vara av stor vikt för</p>

Uppföljning av nyckeltal	Kommentar																														
<p>Forts.</p>  <p>Utfall (%) — Målvärde (%)</p> <table border="1"> <thead> <tr> <th>År</th> <th>Utfall (%)</th> <th>Målvärde (%)</th> </tr> </thead> <tbody> <tr> <td>2023</td> <td>~95</td> <td>100</td> </tr> <tr> <td>2024</td> <td>~98</td> <td>100</td> </tr> </tbody> </table>	År	Utfall (%)	Målvärde (%)	2023	~95	100	2024	~98	100	<p>utvecklingen av professionell studie- och yrkesvägledning.</p>																					
År	Utfall (%)	Målvärde (%)																													
2023	~95	100																													
2024	~98	100																													
<p>Gymnasieelever som gått över till universitet/högskola direkt efter avslutad gymnasieutbildning, hemkommun, andel (%)</p> <p>4. God utbildning för alla</p>  <p>Utfall Utfall kvinnor Utfall män Riket Socioekonomiskt jämförbara kommuner</p> <table border="1"> <thead> <tr> <th>År</th> <th>Utfall (%)</th> <th>Utfall kvinnor (%)</th> <th>Utfall män (%)</th> <th>Riket (%)</th> <th>Socioekonomiskt jämförbara kommuner (%)</th> </tr> </thead> <tbody> <tr> <td>2019</td> <td>~25</td> <td>~25</td> <td>~25</td> <td>~14</td> <td>~25</td> </tr> <tr> <td>2020</td> <td>~45</td> <td>~45</td> <td>~45</td> <td>~14</td> <td>~25</td> </tr> <tr> <td>2021</td> <td>~25</td> <td>~25</td> <td>~25</td> <td>~14</td> <td>~25</td> </tr> <tr> <td>2022</td> <td>~35</td> <td>~35</td> <td>~35</td> <td>~14</td> <td>~25</td> </tr> </tbody> </table>	År	Utfall (%)	Utfall kvinnor (%)	Utfall män (%)	Riket (%)	Socioekonomiskt jämförbara kommuner (%)	2019	~25	~25	~25	~14	~25	2020	~45	~45	~45	~14	~25	2021	~25	~25	~25	~14	~25	2022	~35	~35	~35	~14	~25	<p>I Åmåls kommun var andelen gymnasieelever som fortsatte till universitet eller högskola direkt efter gymnasiet 29 % under 2022. Detta är betydligt högre än riksgenomsnittet för alla kommuner, som låg på 14 %.</p> <p>Statistiken indikerar att Åmåls kommun rankas som nummer tre bland Sveriges kommuner. Bara de stora universitetskommunerna Uppsala och Lund har en större andel studenter som fortsätter direkt från gymnasiet till universitet eller högskola.</p>
År	Utfall (%)	Utfall kvinnor (%)	Utfall män (%)	Riket (%)	Socioekonomiskt jämförbara kommuner (%)																										
2019	~25	~25	~25	~14	~25																										
2020	~45	~45	~45	~14	~25																										
2021	~25	~25	~25	~14	~25																										
2022	~35	~35	~35	~14	~25																										
<p>Ungdomar som är etablerade på arbetsmarknaden eller studerar 2 år efter fullföljd gymnasieutbildning, hemkommun, andel (%)</p> <p>4. God utbildning för alla</p>  <p>Utfall Utfall kvinnor Utfall män Riket Socioekonomiskt jämförbara kommuner</p> <table border="1"> <thead> <tr> <th>År</th> <th>Utfall (%)</th> <th>Utfall kvinnor (%)</th> <th>Utfall män (%)</th> <th>Riket (%)</th> <th>Socioekonomiskt jämförbara kommuner (%)</th> </tr> </thead> <tbody> <tr> <td>2019</td> <td>~75</td> <td>~75</td> <td>~75</td> <td>~81</td> <td>~85</td> </tr> <tr> <td>2020</td> <td>~90</td> <td>~90</td> <td>~90</td> <td>~81</td> <td>~85</td> </tr> <tr> <td>2021</td> <td>~85</td> <td>~85</td> <td>~85</td> <td>~81</td> <td>~85</td> </tr> </tbody> </table>	År	Utfall (%)	Utfall kvinnor (%)	Utfall män (%)	Riket (%)	Socioekonomiskt jämförbara kommuner (%)	2019	~75	~75	~75	~81	~85	2020	~90	~90	~90	~81	~85	2021	~85	~85	~85	~81	~85	<p>Statistik indikerar att andelen unga i Åmåls kommun som har etablerat sig på arbetsmarknaden eller fortsatt studera efter avslutad gymnasieutbildning ökade markant mellan 2019 och 2020, i linje med resten av landet, men minskade sedan till 83 % under 2021. Riksgenomsnittet för alla kommuner låg då på 81 %.</p> <p>I en värld med många externa påverkansfaktorer är det avgörande att koncentrera sig på det som kan påverkas, såsom undervisningens kvalitet och den vägledning som erbjuds för studier och yrkesval. En effektiv studie- och yrkesvägledning ger eleverna en solid grund för att göra informerade val om deras framtida karriär och studier.</p>						
År	Utfall (%)	Utfall kvinnor (%)	Utfall män (%)	Riket (%)	Socioekonomiskt jämförbara kommuner (%)																										
2019	~75	~75	~75	~81	~85																										
2020	~90	~90	~90	~81	~85																										
2021	~85	~85	~85	~81	~85																										

Nämnds- och bolagsmål:

Ett tillgängligt bibliotek ökar Åmåls attraktivitet, vilket är till gagn för det lokala näringslivet.

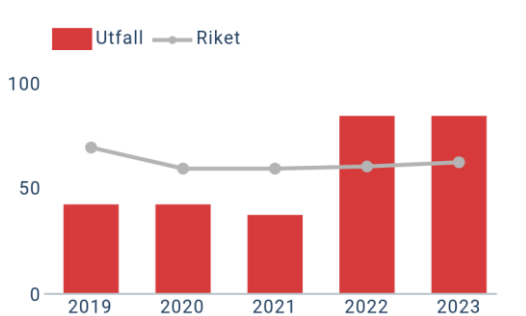
Beskrivning

Målet är uppnått när antalet öppna timmar överstiger 80 timmar per vecka.

Måluppfyllelse



Målet har uppnåtts då antal timmar per vecka överstiger 80, vilket inkluderar bibliotekets meröppet-tjänst. Det vill säga att besökare kan använda biblioteket även när det inte är bemannat.

Uppföljning av nyckeltal	Kommentar																		
<p>Öppethållande huvudbiblioteket, timmar/vecka</p>  <table border="1"> <caption>Öppethållande huvudbiblioteket, timmar/vecka</caption> <thead> <tr> <th>År</th> <th>Utfall</th> <th>Riket</th> </tr> </thead> <tbody> <tr> <td>2019</td> <td>45</td> <td>70</td> </tr> <tr> <td>2020</td> <td>45</td> <td>60</td> </tr> <tr> <td>2021</td> <td>40</td> <td>60</td> </tr> <tr> <td>2022</td> <td>85</td> <td>60</td> </tr> <tr> <td>2023</td> <td>85</td> <td>60</td> </tr> </tbody> </table>	År	Utfall	Riket	2019	45	70	2020	45	60	2021	40	60	2022	85	60	2023	85	60	<p>Nyckeltalet inkluderar bibliotekets meröppet-tjänst, vilket innebär att besökare kan använda biblioteket även när det inte är bemannat. Vidare cirkulerar bokbussen var femte vecka, där den gör stopp vid förskolor och skolor på landsbygden samt allmänna hållplatser. Under året har bokbussen även deltagit i olika evenemang inom Åmåls kommun.</p>
År	Utfall	Riket																	
2019	45	70																	
2020	45	60																	
2021	40	60																	
2022	85	60																	
2023	85	60																	

Kommunfullmäktiges mål: I Åmåls kommun ska människor ha möjlighet till livslångt lärande

Nämnds- och bolagsmål:

Förskola - alla barn ska utveckla de fem förmågorna så långt det är möjligt; analysförmåga, kommunikativ förmåga, metakognitiv förmåga, procedurförmåga och begreppslig förmåga.

Beskrivning

Målet nås när 100 % av alla barn i gruppen tagit del av adekvat undervisning. Målet följs upp av ansvarig pedagog på grupp- och individnivå i det systematiska kvalitetsarbetet enligt Skollag 2010:800.

De 5 FÖRMÅGORNA är grundläggande för barns utveckling och lärande i förskolan, de genomsyrar läroplanen och utgör en röd tråd från förskola till gymnasium och utgör en grund för det livslånga lärandet.

ANALYSFÖRMÅGA - kunna bryta ner och förstå olika delar av en situation, ett problem eller en händelse. Barn i förskolan utvecklar sin analysförmåga genom att observera, jämföra och dra slutsatser från det de ser och upplever.

KOMMUNIKATIV FÖRMÅGA - kunna uttrycka sig och förstå andra. I förskolan lär sig barn att kommunicera med ord, kroppsspråk och tecken. De övar på att lyssna, ställa frågor och uttrycka sina tankar och känslor.

BEGREPPSFÖRMÅGA - förstå och använda olika begrepp. Barn i förskolan lär sig ord och begrepp som är relevanta för deras vardag, som färger, former, siffror och känslor.

PROCEDURFÖRMÅGA - förmågan att utföra olika handlingar och rutiner. I förskolan övar barn på att följa instruktioner, organisera sina aktiviteter och hantera olika situationer.

METAKOGNITIV FÖRMÅGA - reflektera över sitt eget lärande. Barn i förskolan lär sig att tänka på hur de tänker och hur de lär sig. De blir medvetna om sina strategier och kan anpassa dem för att bli mer effektiva.

Måluppfyllelse



Målet bedöms som delvis uppnått.

Flera nyckeltal är bättre än riket, men målet är att alla barn ska nå de fem förmågorna så långt det är möjligt innan de börjar förskoleklass. Arbeta med att säkerställa barnens och vårdnadshavarnas deltagande och delaktighet i förskolans verksamhet genomförs systematiskt och aktivt.

Uppföljning av nyckeltal	Kommentar
<p>Inskrivna barn/årsarbetare kommunal förskola, antal</p> <p>4. God utbildning för alla</p> <p>Utfall — Riket</p> <p>Socioekonomiskt jämförbara kommuner</p>	<p>Under 2023 hade kommunala förskolor i Åmåls kommun 4,7 barn per årsarbetare, vilket är lägre än riksgenomsnittet på 5,0 barn. Detta resultat uppnåddes genom statliga medel från Skolverket och nystartstjänster finansierade av Arbetsförmedlingen. Under året avslutades de sista nystartstjänsterna.</p>
<p>Barn 1-5 år inskrivna i förskola, andel (%)</p> <p>4. God utbildning för alla</p> <p>Utfall — Riket</p> <p>Socioekonomiskt jämförbara kommuner</p>	<p>Under 2023 var 82 % av barnen inskrivna i förskolan i Åmåls kommun, vilket ska jämföras med riksgenomsnittet på 87 %.</p> <p>Åmåls kommun genomför uppsökande arbete för att nå de barn som inte är inskrivna i förskola, oberoende av huvudman.</p>
<p>Personal i förskola med förskollärlig legitimation, kommunal regi, antal barn/årsarbetare</p> <p>4. God utbildning för alla</p> <p>Utfall — Riket</p> <p>Socioekonomiskt jämförbara kommuner</p>	<p>Kultur- och utbildningsnämnden har en hög andel legitimerade förskollärare, vilket leder till ett lägre antal barn per lärare med lärarlegitimation.</p> <p>Under 2023 hade Åmåls kommun sju barn per årsarbetare med förskollärlig legitimation, jämfört med riksgenomsnittet på elva barn per årsarbetare.</p> <p>Kommunens förskoleverksamhet har framgångsrikt säkerställt en god tillgång på legitimerade förskollärare vid alla förskolor och förskoleavdelningar.</p>

Nämnds- och bolagsmål:

Grundskola – alla elever ska nå kunskapsmålen för respektive stadium och nå behörighet till gymnasiestudier vid ett nationellt program.

Beskrivning

Målet är uppnått när 100 % av eleverna har nått kunskapsmålen i åk 9 och därmed behörighet till gymnasiet.


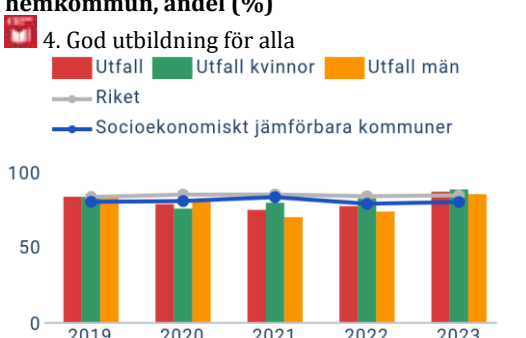
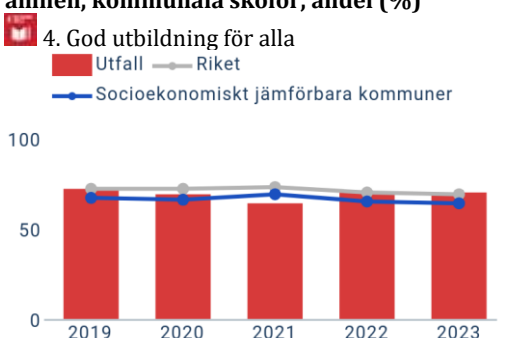
Måluppfyllelse



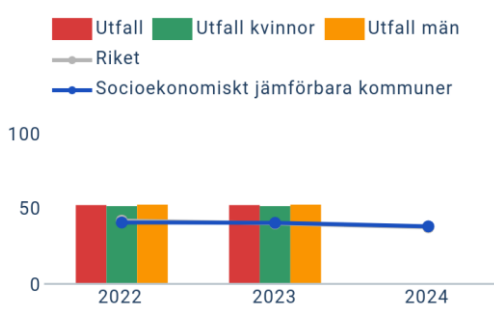
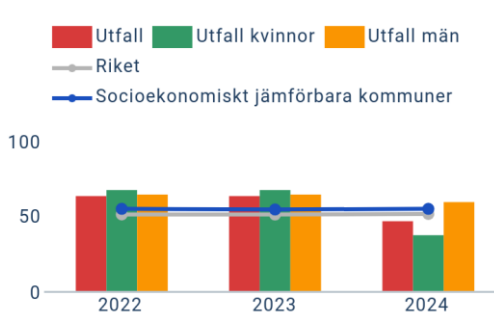
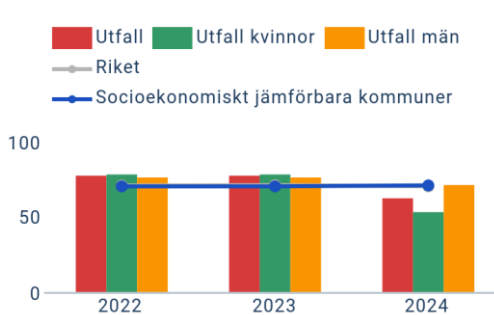

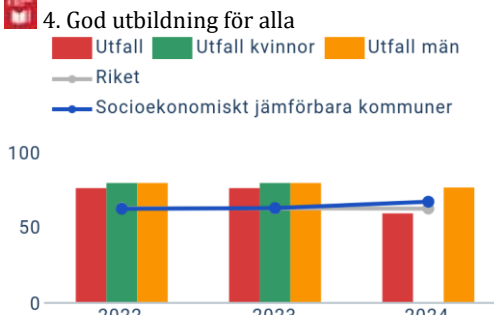
Målet bedöms som delvis uppnått.

För att öka elevernas måluppfyllelse inom samtliga ämnen och årskurser pågår ett ständigt och systematiskt utvecklingsarbete inom grundskolan och involverar samtliga medarbetare. Arbetet ska säkerställa verksamhetens kvalitet och likvärdighet med utgångspunkt i skollag, läroplan samt andra skolförfattningar.

Åmåls kommun och den kommunala skolan har de senaste åren utmanats av de socioekonomiska faktorer som påverkar elevernas skolsituation vad gäller framför allt vårdnadshavarnas utbildningsnivå. Grundskolan arbetar intensivt med att försöka överbygga detta med så kallade kompensatoriska insatser för berörda elever, ett arbete som sker på samtliga skolenheter.

Uppföljning av nyckeltal	Kommentar																																				
<p>Elever i år 9 som är behöriga till yrkesprogram, kommunala skolor, andel (%)</p> <p>4. God utbildning för alla</p>  <table border="1"> <caption>Data for Elever i år 9 som är behöriga till yrkesprogram, kommunala skolor, andel (%)</caption> <thead> <tr> <th>År</th> <th>Utfall (%)</th> <th>Riket (%)</th> <th>Socioekonomiskt jämförbara kommuner (%)</th> </tr> </thead> <tbody> <tr> <td>2019</td> <td>80</td> <td>80</td> <td>80</td> </tr> <tr> <td>2020</td> <td>80</td> <td>80</td> <td>80</td> </tr> <tr> <td>2021</td> <td>80</td> <td>80</td> <td>80</td> </tr> <tr> <td>2022</td> <td>80</td> <td>80</td> <td>80</td> </tr> <tr> <td>2023</td> <td>80</td> <td>80</td> <td>80</td> </tr> </tbody> </table>	År	Utfall (%)	Riket (%)	Socioekonomiskt jämförbara kommuner (%)	2019	80	80	80	2020	80	80	80	2021	80	80	80	2022	80	80	80	2023	80	80	80	<p>Under 2023 ökade Åmåls kommun andelen elever med behörighet till yrkesprogram till 84 %, en markant förbättring från 77 % år 2022. Denna gymnasiebehörighet är i linje med det nationella genomsnittet på 83 % men överstiger genomsnittet för kommuner med liknande socioekonomiska förhållanden, som ligger på 78 %.</p> <p>Grundskolan visar också en positiv trend i gymnasiebehörigheten när den jämförs med det förväntade värdet, med beaktande av faktorer som kön och socioekonomiska omständigheter, såsom vårdnadshavares utbildningsnivå och andelen elever med utländsk bakgrund.</p> <p>Analys av grundskolan visar att för att öka måluppfyllelsen hos elever med annat modersmål, behöver undervisningen förändras och utvecklas. Det är också nödvändigt att implementera undervisningsmetoder som främjar språk- och kunskapsutveckling i utbildningen.</p>												
År	Utfall (%)	Riket (%)	Socioekonomiskt jämförbara kommuner (%)																																		
2019	80	80	80																																		
2020	80	80	80																																		
2021	80	80	80																																		
2022	80	80	80																																		
2023	80	80	80																																		
<p>Elever i år 9 som är behöriga till yrkesprogram, hemkommun, andel (%)</p> <p>4. God utbildning för alla</p>  <table border="1"> <caption>Data for Elever i år 9 som är behöriga till yrkesprogram, hemkommun, andel (%)</caption> <thead> <tr> <th>År</th> <th>Utfall (%)</th> <th>Utfall kvinnor (%)</th> <th>Utfall män (%)</th> <th>Riket (%)</th> <th>Socioekonomiskt jämförbara kommuner (%)</th> </tr> </thead> <tbody> <tr> <td>2019</td> <td>80</td> <td>80</td> <td>80</td> <td>80</td> <td>80</td> </tr> <tr> <td>2020</td> <td>80</td> <td>80</td> <td>80</td> <td>80</td> <td>80</td> </tr> <tr> <td>2021</td> <td>80</td> <td>80</td> <td>80</td> <td>80</td> <td>80</td> </tr> <tr> <td>2022</td> <td>80</td> <td>80</td> <td>80</td> <td>80</td> <td>80</td> </tr> <tr> <td>2023</td> <td>80</td> <td>80</td> <td>80</td> <td>80</td> <td>80</td> </tr> </tbody> </table>	År	Utfall (%)	Utfall kvinnor (%)	Utfall män (%)	Riket (%)	Socioekonomiskt jämförbara kommuner (%)	2019	80	80	80	80	80	2020	80	80	80	80	80	2021	80	80	80	80	80	2022	80	80	80	80	80	2023	80	80	80	80	80	<p>Under våren 2023 ökade andelen elever i årskurs 9, folkbokförda i kommunen, som var behöriga till yrkesprogram från 77 % till 86 %, vilket är över medelvärdet för samtliga kommuner i landet, 84 %.</p> <p>De förbättrade skolresultaten i Åmåls kommun gäller både flickor och pojkar. Andelen flickor som var behöriga till yrkesprogram var 88 %, jämfört med pojkarnas 85 %. Resultaten visar på en differentiering; en betydande andel flickor har höga meritpoäng, medan majoriteten har avsevärt lägre poäng och måluppfyllelse. Denna fördelning är synlig i hela årskursen och även på klassnivå. Pojkarnas meritvärden är jämnare fördelade, och även om en grupp pojkar har höga värden, når de inte upp till flickornas nivåer.</p> <p>En betydande utmaning för lärare och pedagoger är att skraddarsy undervisningen för att möta elevernas varierande behov och förutsättningar, där kompensatoriska åtgärder är av yttersta vikt.</p>
År	Utfall (%)	Utfall kvinnor (%)	Utfall män (%)	Riket (%)	Socioekonomiskt jämförbara kommuner (%)																																
2019	80	80	80	80	80																																
2020	80	80	80	80	80																																
2021	80	80	80	80	80																																
2022	80	80	80	80	80																																
2023	80	80	80	80	80																																
<p>Elever i åk. 9 som uppnått kunskapskraven i alla ämnen, kommunala skolor, andel (%)</p> <p>4. God utbildning för alla</p>  <table border="1"> <caption>Data for Elever i åk. 9 som uppnått kunskapskraven i alla ämnen, kommunala skolor, andel (%)</caption> <thead> <tr> <th>År</th> <th>Utfall (%)</th> <th>Riket (%)</th> <th>Socioekonomiskt jämförbara kommuner (%)</th> </tr> </thead> <tbody> <tr> <td>2019</td> <td>70</td> <td>70</td> <td>70</td> </tr> <tr> <td>2020</td> <td>70</td> <td>70</td> <td>70</td> </tr> <tr> <td>2021</td> <td>70</td> <td>70</td> <td>70</td> </tr> <tr> <td>2022</td> <td>70</td> <td>70</td> <td>70</td> </tr> <tr> <td>2023</td> <td>70</td> <td>70</td> <td>70</td> </tr> </tbody> </table>	År	Utfall (%)	Riket (%)	Socioekonomiskt jämförbara kommuner (%)	2019	70	70	70	2020	70	70	70	2021	70	70	70	2022	70	70	70	2023	70	70	70	<p>I Åmåls kommun har andelen elever som uppnått kunskapskraven i alla ämnen varit konstant under åren 2022 och 2023, 70 %.</p> <p>Elever med annat modersmål än svenska är överrepresenterade bland de som inte uppfyller kunskapskraven i ämnena svenska/svenska som andraspråk, matematik och engelska, samt i samhällsorienterande, naturorienterande och praktiska ämnen.</p>												
År	Utfall (%)	Riket (%)	Socioekonomiskt jämförbara kommuner (%)																																		
2019	70	70	70																																		
2020	70	70	70																																		
2021	70	70	70																																		
2022	70	70	70																																		
2023	70	70	70																																		
<p>Elever i åk. 9, meritvärde kommunala skolor, genomsnitt (17 ämnen)</p>	<p>Betygssystemet omfattar betygen A till F. Betygen A till E representerar godkända resultat, medan F står för icke godkänt. Betyget E har ett värde av 10, och det högsta betyget, A, har ett värde av 20.</p> <p>Under våren 2023 hade eleverna i årskurs 9 i</p>																																				

Uppföljning av nyckeltal	Kommentar
<p>Forts.</p> <p>4. God utbildning för alla</p>	<p>kommunens skola ett genomsnittligt meritvärde på 220. Detta jämfördes med ett riksgenomsnitt på 217 för samtliga kommuner. Skillnaden i meritvärde mellan pojkar och flickor består, men har minskat från 36 till 29 meritpoäng.</p> <p>Trots att skillnaderna har minskat kvarstår behovet av att utveckla effektiva metoder för pojkars utbildning och undervisning. Många pojkar presterar högt i skolan, men generellt sett når en större andel pojkar än flickor inte upp till kunskapsmålen. Flickornas meritvärden har varit relativt konstanta över tid och ligger dessutom högre än pojkarnas.</p>
<p>Elever i åk 8: Tycker du att lärarna varierar lektionerna så att ni får arbeta på olika sätt? Andel som svarat "Helt och hållet" eller "Till stor del", (%)</p>	<p>Skolinspektionens elevundersökning utförs vartannat år i hälften av Sveriges kommuner. Över en tvåårsperiod deltar samtliga skolor i landet.</p> <p>2024 års resultat indikerar att endast 34 % av eleverna i årskurs 8 i Åmåls kommun tycker att lärarna gör lektionerna varierande nog för att arbeta på olika sätt. Detta resultat pekar på ett utvecklingsbehov inom området. Riksgenomsnittet för alla kommuner låg på 44 %.</p>
<p>Elever i åk 5: Tycker du att lärarna varierar lektionerna så att ni får arbeta på olika sätt? Andel som svarat "Helt och hållet" eller "Till stor del", (%)</p>	<p>Skolinspektionens elevundersökning utförs vartannat år i hälften av Sveriges kommuner. Över en tvåårsperiod deltar samtliga skolor i landet.</p> <p>I Åmåls kommun anser 70 % av eleverna i årskurs 5 att lektionsinnehållet är varierat, vilket kan jämföras med 68 % i hela landet och i socioekonomiskt jämförbara kommuner. Kommunens resultat har försämrats och indikerar ett behov av utvecklingsinsatser inom grundskoleverksamheten.</p>
<p>Elever i åk 8: Hur ofta får lärarna dig att bli intresserad av skolarbetet? Andel som svarat "Alltid" eller "Ofta", (%)</p>	<p>Skolinspektionen utför en elevundersökning vartannat år i hälften av Sveriges kommuner. Under en tvåårsperiod deltar alla skolor i landet.</p> <p>Enkäten för 2024 har genomförts i Åmåls kommun men har ännu inte publicerats.</p>

Uppföljning av nyckeltal	Kommentar																								
<p>Elever i åk 5: Hur ofta får lärarna dig att bli intresserad av skolarbetet? Andel som svarat "Alltid" eller "Ofta", (%)</p>  <table border="1"> <caption>Data for Åk 5: Hur ofta får lärarna dig att bli intresserad av skolarbetet?</caption> <thead> <tr> <th>År</th> <th>Utfall</th> <th>Utfall kvinnor</th> <th>Utfall män</th> <th>Riket</th> <th>Socioekonomiskt jämförbara kommuner</th> </tr> </thead> <tbody> <tr> <td>2022</td> <td>50</td> <td>50</td> <td>50</td> <td>~50</td> <td>~45</td> </tr> <tr> <td>2023</td> <td>50</td> <td>50</td> <td>50</td> <td>~50</td> <td>~45</td> </tr> <tr> <td>2024</td> <td>~45</td> <td>~45</td> <td>~45</td> <td>~50</td> <td>~40</td> </tr> </tbody> </table>	År	Utfall	Utfall kvinnor	Utfall män	Riket	Socioekonomiskt jämförbara kommuner	2022	50	50	50	~50	~45	2023	50	50	50	~50	~45	2024	~45	~45	~45	~50	~40	<p>Skolinspektionen utför en elevundersökning vartannat år i hälften av Sveriges kommuner. Under en tvåårsperiod deltar alla skolor i landet.</p> <p>Enkäten för 2024 har genomförts i Åmåls kommun men har ännu inte publicerats. Åmåls kommun har visat ett positivt resultat över tid jämfört med hela landet.</p>
År	Utfall	Utfall kvinnor	Utfall män	Riket	Socioekonomiskt jämförbara kommuner																				
2022	50	50	50	~50	~45																				
2023	50	50	50	~50	~45																				
2024	~45	~45	~45	~50	~40																				
<p>Elever i åk 8: Tycker du att lärarna får dig att tro på dig själv i skolarbetet? Andel som svarat "Helt och hållet" eller "Till stor del", (%)</p>  <table border="1"> <caption>Data for Åk 8: Tycker du att lärarna får dig att tro på dig själv i skolarbetet?</caption> <thead> <tr> <th>År</th> <th>Utfall</th> <th>Utfall kvinnor</th> <th>Utfall män</th> <th>Riket</th> <th>Socioekonomiskt jämförbara kommuner</th> </tr> </thead> <tbody> <tr> <td>2022</td> <td>~60</td> <td>~60</td> <td>~60</td> <td>~60</td> <td>~55</td> </tr> <tr> <td>2023</td> <td>~60</td> <td>~60</td> <td>~60</td> <td>~60</td> <td>~55</td> </tr> <tr> <td>2024</td> <td>~45</td> <td>~40</td> <td>~60</td> <td>~60</td> <td>~55</td> </tr> </tbody> </table>	År	Utfall	Utfall kvinnor	Utfall män	Riket	Socioekonomiskt jämförbara kommuner	2022	~60	~60	~60	~60	~55	2023	~60	~60	~60	~60	~55	2024	~45	~40	~60	~60	~55	<p>Skolinspektionen utför en elevundersökning vartannat år i hälften av Sveriges kommuner. Under en tvåårsperiod deltar alla skolor i landet.</p> <p>I Åmåls kommun anser 46 % av eleverna i årskurs 8 att lärarna i högre grad får dem att tro på sig själva i sitt skolarbete, vilket kan jämföras med 51 % i hela landet. Kommunens resultat har försämrats och indikerar ett behov av utvecklingsinsatser inom grundskoleverksamheten.</p>
År	Utfall	Utfall kvinnor	Utfall män	Riket	Socioekonomiskt jämförbara kommuner																				
2022	~60	~60	~60	~60	~55																				
2023	~60	~60	~60	~60	~55																				
2024	~45	~40	~60	~60	~55																				
<p>Elever i åk 5: Tycker du att lärarna får dig att tro på dig själv i skolarbetet? Andel som svarat "Helt och hållet" eller "Till stor del", (%)</p>  <table border="1"> <caption>Data for Åk 5: Tycker du att lärarna får dig att tro på dig själv i skolarbetet?</caption> <thead> <tr> <th>År</th> <th>Utfall</th> <th>Utfall kvinnor</th> <th>Utfall män</th> <th>Riket</th> <th>Socioekonomiskt jämförbara kommuner</th> </tr> </thead> <tbody> <tr> <td>2022</td> <td>~75</td> <td>~75</td> <td>~75</td> <td>~75</td> <td>~70</td> </tr> <tr> <td>2023</td> <td>~75</td> <td>~75</td> <td>~75</td> <td>~75</td> <td>~70</td> </tr> <tr> <td>2024</td> <td>~60</td> <td>~50</td> <td>~75</td> <td>~75</td> <td>~70</td> </tr> </tbody> </table>	År	Utfall	Utfall kvinnor	Utfall män	Riket	Socioekonomiskt jämförbara kommuner	2022	~75	~75	~75	~75	~70	2023	~75	~75	~75	~75	~70	2024	~60	~50	~75	~75	~70	<p>Skolinspektionen utför en elevundersökning vartannat år i hälften av Sveriges kommuner. Under en tvåårsperiod deltar alla skolor i landet.</p> <p>I Åmåls kommun anser 62 % av eleverna i årskurs 5 att lärarna får dem att tro på sig själva i skolarbetet, vilket kan jämföras med 70 % i hela landet. Kommunens resultat har försämrats och indikerar ett behov av utvecklingsinsatser inom grundskoleverksamheten.</p>
År	Utfall	Utfall kvinnor	Utfall män	Riket	Socioekonomiskt jämförbara kommuner																				
2022	~75	~75	~75	~75	~70																				
2023	~75	~75	~75	~75	~70																				
2024	~60	~50	~75	~75	~70																				
<p>Elever i åk 8: Tycker du att du får den hjälp du behöver från skolan för att klara skolarbetet? Andel som svarat "Helt och hållet" eller "Till stor del", (%)</p> <p> 4. God utbildning för alla</p>  <table border="1"> <caption>Data for Åk 8: Tycker du att du får den hjälp du behöver från skolan för att klara skolarbetet?</caption> <thead> <tr> <th>År</th> <th>Utfall</th> <th>Utfall kvinnor</th> <th>Utfall män</th> <th>Riket</th> <th>Socioekonomiskt jämförbara kommuner</th> </tr> </thead> <tbody> <tr> <td>2022</td> <td>~75</td> <td>~75</td> <td>~75</td> <td>~75</td> <td>~60</td> </tr> <tr> <td>2023</td> <td>~75</td> <td>~75</td> <td>~75</td> <td>~75</td> <td>~60</td> </tr> <tr> <td>2024</td> <td>~60</td> <td>~60</td> <td>~75</td> <td>~75</td> <td>~65</td> </tr> </tbody> </table>	År	Utfall	Utfall kvinnor	Utfall män	Riket	Socioekonomiskt jämförbara kommuner	2022	~75	~75	~75	~75	~60	2023	~75	~75	~75	~75	~60	2024	~60	~60	~75	~75	~65	<p>Skolinspektionen utför en elevundersökning vartannat år i hälften av Sveriges kommuner. Under en tvåårsperiod deltar alla skolor i landet.</p> <p>I Åmåls kommun anser 59 % av eleverna i årskurs 8 att de får den hjälp de behöver, vilket kan jämföras med 62 % i hela landet. Kommunens resultat har försämrats och indikerar ett behov av utvecklingsinsatser inom grundskoleverksamheten.</p>
År	Utfall	Utfall kvinnor	Utfall män	Riket	Socioekonomiskt jämförbara kommuner																				
2022	~75	~75	~75	~75	~60																				
2023	~75	~75	~75	~75	~60																				
2024	~60	~60	~75	~75	~65																				

Uppföljning av nyckeltal	Kommentar																								
<p>Elever i åk 5: Tycker du att du får den hjälp du behöver från skolan för att klara skolarbetet? Andel som svarat "Helt och hållet" eller "Till stor del", (%)</p> <p>4. God utbildning för alla</p> <table border="1"> <caption>Data for Grade 5: Help from school</caption> <thead> <tr> <th>År</th> <th>Utfall (Alla)</th> <th>Utfall kvinnor</th> <th>Utfall män</th> <th>Riket</th> <th>Socioekonomiskt jämförbara kommuner</th> </tr> </thead> <tbody> <tr> <td>2022</td> <td>~90</td> <td>~90</td> <td>~90</td> <td>~90</td> <td>~85</td> </tr> <tr> <td>2023</td> <td>~90</td> <td>~90</td> <td>~90</td> <td>~90</td> <td>~85</td> </tr> <tr> <td>2024</td> <td>~75</td> <td>~75</td> <td>~75</td> <td>~75</td> <td>~85</td> </tr> </tbody> </table>	År	Utfall (Alla)	Utfall kvinnor	Utfall män	Riket	Socioekonomiskt jämförbara kommuner	2022	~90	~90	~90	~90	~85	2023	~90	~90	~90	~90	~85	2024	~75	~75	~75	~75	~85	<p>Skolinspektionen utför en elevundersökning vartannat år i hälften av Sveriges kommuner. Under en tvåårsperiod deltar alla skolor i landet.</p> <p>I Åmåls kommun anser 73 % av eleverna i årskurs 5 att de får den hjälp de behöver, vilket kan jämföras med 79 % i hela landet. Kommunens resultat har försämrats och indikerar ett behov av utvecklingsinsatser inom grundskoleverksamheten.</p>
År	Utfall (Alla)	Utfall kvinnor	Utfall män	Riket	Socioekonomiskt jämförbara kommuner																				
2022	~90	~90	~90	~90	~85																				
2023	~90	~90	~90	~90	~85																				
2024	~75	~75	~75	~75	~85																				

Nämnds- och bolagsmål:

Gymnasieskola - alla elever ska nå gymnasieexamen alternativt vara anställningsbara i direkt anslutning till avslutade gymnasiestudier.

Beskrivning

Målet är uppnått när 100 % av eleverna nått gymnasieexamen alternativt är anställningsbara i direkt anslutning till avslutade gymnasiestudier.

Måluppfyllelse



Målet bedöms som delvis uppnått.

Den offentliga statistiken visar att 81 % av eleverna tog examen inom tre år, vilket är ett av landets bästa resultat, men målet är att alla elever ska nå gymnasieexamen efter tre år eller vara anställningsbara vid avslutade studier.

Uppföljning av nyckeltal	Kommentar																																				
<p>Gymnasieelever med examen inom 3 år, kommunala skolor, andel (%)</p> <p>4. God utbildning för alla</p> <table border="1"> <caption>Data for Gymnasium students with exam in 3 years</caption> <thead> <tr> <th>År</th> <th>Utfall</th> <th>Riket</th> <th>Socioekonomiskt jämförbara kommuner</th> </tr> </thead> <tbody> <tr> <td>2019</td> <td>~75</td> <td>~55</td> <td>~60</td> </tr> <tr> <td>2020</td> <td>~80</td> <td>~55</td> <td>~60</td> </tr> <tr> <td>2021</td> <td>~80</td> <td>~55</td> <td>~60</td> </tr> <tr> <td>2022</td> <td>~85</td> <td>~55</td> <td>~60</td> </tr> <tr> <td>2023</td> <td>~80</td> <td>~55</td> <td>~60</td> </tr> </tbody> </table>	År	Utfall	Riket	Socioekonomiskt jämförbara kommuner	2019	~75	~55	~60	2020	~80	~55	~60	2021	~80	~55	~60	2022	~85	~55	~60	2023	~80	~55	~60	<p>Karlbergsgymnasiet har visat en positiv trend med förbättrade resultat från 2018 till 2022, där en ökande andel elever avlade examen inom tre år. Trots en minskning till 81 % under 2023, presterar eleverna på Karlbergsgymnasiet fortfarande väl i jämförelse med riksgenomsnittet på 55 %.</p> <p>I den presenterade statistiken inkluderas elever som har påbörjat antingen ett nationellt program eller ett introduktionsprogram. För de elever som avslutat grundskolan utan behörighet till gymnasiet, kan det i vissa fall vara orimligt att förvänta sig att de ska klara av både ett introduktionsprogram och ett nationellt program inom tre år. Speciellt för elever som inte har tillbringat många år i den svenska grundskolan, kan det därför vara nödvändigt med ett extra år för att uppnå gymnasieexamen, eftersom dessa elever ofta behöver mer tid, särskilt i ämnet engelska.</p>												
År	Utfall	Riket	Socioekonomiskt jämförbara kommuner																																		
2019	~75	~55	~60																																		
2020	~80	~55	~60																																		
2021	~80	~55	~60																																		
2022	~85	~55	~60																																		
2023	~80	~55	~60																																		
<p>Gymnasieelever med examen inom 4 år, hemkommun, andel (%)</p> <p>4. God utbildning för alla</p> <table border="1"> <caption>Data for Gymnasium students with exam in 4 years</caption> <thead> <tr> <th>År</th> <th>Utfall (Alla)</th> <th>Utfall kvinnor</th> <th>Utfall män</th> <th>Riket</th> <th>Socioekonomiskt jämförbara kommuner</th> </tr> </thead> <tbody> <tr> <td>2019</td> <td>~65</td> <td>~65</td> <td>~65</td> <td>~72</td> <td>~75</td> </tr> <tr> <td>2020</td> <td>~75</td> <td>~75</td> <td>~75</td> <td>~72</td> <td>~75</td> </tr> <tr> <td>2021</td> <td>~75</td> <td>~75</td> <td>~75</td> <td>~72</td> <td>~75</td> </tr> <tr> <td>2022</td> <td>~85</td> <td>~85</td> <td>~85</td> <td>~72</td> <td>~75</td> </tr> <tr> <td>2023</td> <td>~90</td> <td>~90</td> <td>~90</td> <td>~72</td> <td>~75</td> </tr> </tbody> </table>	År	Utfall (Alla)	Utfall kvinnor	Utfall män	Riket	Socioekonomiskt jämförbara kommuner	2019	~65	~65	~65	~72	~75	2020	~75	~75	~75	~72	~75	2021	~75	~75	~75	~72	~75	2022	~85	~85	~85	~72	~75	2023	~90	~90	~90	~72	~75	<p>Under 2023 förbättrades resultaten markant. I Åmål hade 85 % av de folkbokförda eleverna avslutat sin utbildning inom fyra år, vilket är betydligt högre än riksgenomsnittet på 72 %. Detta är en avsevärd förbättring jämfört med fem år tidigare, då endast 65 % av eleverna hade examen.</p> <p>En trolig orsak till förbättringen är att fler elever från Åmåls kommun studerar vid Karlbergsgymnasiet, där 90 % av eleverna tar examen inom fyra år, vilket bidrar till den positiva statistiken för hemkommunens elever som uppnår examen inom samma tidsram.</p> <p>En alternativ förklaring kan vara att uppföljningen av elever som studerar på annan ort har förbättrats, där</p>
År	Utfall (Alla)	Utfall kvinnor	Utfall män	Riket	Socioekonomiskt jämförbara kommuner																																
2019	~65	~65	~65	~72	~75																																
2020	~75	~75	~75	~72	~75																																
2021	~75	~75	~75	~72	~75																																
2022	~85	~85	~85	~72	~75																																
2023	~90	~90	~90	~72	~75																																

Uppföljning av nyckeltal	Kommentar																				
<p>Gymnasieelever som gått över till universitet/högskola direkt efter avslutad gymnasieutbildning, kommunala skolor, andel (%)</p> <p>4. God utbildning för alla</p> <table border="1"> <caption>Gymnasieelever som gått över till universitet/högskola direkt efter avslutad gymnasieutbildning, kommunala skolor, andel (%)</caption> <thead> <tr> <th>År</th> <th>Utfall (%)</th> <th>Riket (%)</th> <th>Socioekonomiskt jämförbara kommuner (%)</th> </tr> </thead> <tbody> <tr> <td>2019</td> <td>22</td> <td>18</td> <td>18</td> </tr> <tr> <td>2020</td> <td>35</td> <td>19</td> <td>19</td> </tr> <tr> <td>2021</td> <td>28</td> <td>18</td> <td>18</td> </tr> <tr> <td>2022</td> <td>26</td> <td>17</td> <td>17</td> </tr> </tbody> </table>	År	Utfall (%)	Riket (%)	Socioekonomiskt jämförbara kommuner (%)	2019	22	18	18	2020	35	19	19	2021	28	18	18	2022	26	17	17	<p>Karlbergsgymnasiet kräver noggrann uppföljning av elevernas studieresultat samt de åtgärder som vidtas av mottagande kommuner och enskilda huvudmän.</p> <p>Detta nyckeltal presenterar statistik för kommunala skolor. En större andel elever från Karlbergsgymnasiet, 25 %, fortsätter direkt till universitets- eller högskolestudier efter gymnasiet jämfört med riksgenomsnittet. För årskullen som avslutade Karlbergsgymnasiet våren 2022 var andelen lägre än under 2020 och 2021, men högre än under 2018 och 2019.</p>
År	Utfall (%)	Riket (%)	Socioekonomiskt jämförbara kommuner (%)																		
2019	22	18	18																		
2020	35	19	19																		
2021	28	18	18																		
2022	26	17	17																		
<p>Ungdomar som är etablerade på arbetsmarknaden eller studerar 2 år efter fullföljd gymnasieutbildning, kommunala skolor, andel (%)</p> <p>4. God utbildning för alla</p> <table border="1"> <caption>Ungdomar som är etablerade på arbetsmarknaden eller studerar 2 år efter fullföljd gymnasieutbildning, kommunala skolor, andel (%)</caption> <thead> <tr> <th>År</th> <th>Utfall (%)</th> <th>Riket (%)</th> <th>Socioekonomiskt jämförbara kommuner (%)</th> </tr> </thead> <tbody> <tr> <td>2019</td> <td>85</td> <td>82</td> <td>82</td> </tr> <tr> <td>2020</td> <td>90</td> <td>83</td> <td>83</td> </tr> <tr> <td>2021</td> <td>95</td> <td>84</td> <td>84</td> </tr> </tbody> </table>	År	Utfall (%)	Riket (%)	Socioekonomiskt jämförbara kommuner (%)	2019	85	82	82	2020	90	83	83	2021	95	84	84	<p>Nyckeltalet anger andelen ungdomar som etablerat sig på arbetsmarknaden eller fortsatt med studier två år efter avslutad gymnasieutbildning vid kommunala skolor.</p> <p>Resultaten presenteras med två års fördröjning. Den senaste rapporten, som gäller för år 2021, indikerar att Åmåls kommuns resultat har minskat till 85 %, vilket dock fortfarande är högre än riksgenomsnittet för alla kommuner på 82 %.</p> <p>Med många externa påverkansfaktorer är det avgörande att koncentrera sig på det som kan påverkas, såsom undervisningens kvalitet.</p> <p>Att säkerställa att så många elever som möjligt uppnår en gymnasieexamen skapar möjligheter för dem att antingen gå vidare till arbetsmarknaden eller fortsätta med högre studier. En effektiv studie- och yrkesvägledning ger eleverna en solid grund för att göra välgrundade val gällande framtida yrken och studier.</p>				
År	Utfall (%)	Riket (%)	Socioekonomiskt jämförbara kommuner (%)																		
2019	85	82	82																		
2020	90	83	83																		
2021	95	84	84																		
<p>Gymnasieelever i år 2: Hur ofta får lärarna dig att bli intresserad av skolarbetet? Andel som har svarat "Alltid" eller "Ofta", andel (%)</p> <p>4. God utbildning för alla</p> <table border="1"> <caption>Gymnasieelever i år 2: Hur ofta får lärarna dig att bli intresserad av skolarbetet? Andel som har svarat "Alltid" eller "Ofta", andel (%)</caption> <thead> <tr> <th>År</th> <th>Utfall män (%)</th> <th>Utfall kvinnor (%)</th> <th>Riket (%)</th> <th>Socioekonomiskt jämförbara kommuner (%)</th> </tr> </thead> <tbody> <tr> <td>2022</td> <td>55</td> <td>45</td> <td>33</td> <td>33</td> </tr> <tr> <td>2023</td> <td>50</td> <td>40</td> <td>33</td> <td>33</td> </tr> <tr> <td>2024</td> <td>40</td> <td>30</td> <td>33</td> <td>33</td> </tr> </tbody> </table>	År	Utfall män (%)	Utfall kvinnor (%)	Riket (%)	Socioekonomiskt jämförbara kommuner (%)	2022	55	45	33	33	2023	50	40	33	33	2024	40	30	33	33	<p>Skolinspektionen utför en elevundersökning vartannat år i hälften av Sveriges kommuner. Under en tvåårsperiod deltar alla skolor i landet.</p> <p>I Åmåls kommun har 38 % av gymnasieeleverna i årskurs 2 svarat "alltid" eller "ofta" på frågan om lärarna får dig att bli intresserad av skolarbetet, vilket kan jämföras med 33 % i hela landet. Kommunens resultat har försämrats och indikerar ett behov av utvecklingsinsatser.</p>
År	Utfall män (%)	Utfall kvinnor (%)	Riket (%)	Socioekonomiskt jämförbara kommuner (%)																	
2022	55	45	33	33																	
2023	50	40	33	33																	
2024	40	30	33	33																	
<p>Gymnasieelever i år 2: Tycker du att du får den hjälp du behöver från skolan för att klara skolarbetet? Andel som har svarat "Helt och hållet" eller "Till stor del", (%)</p>	<p>Skolinspektionen utför en elevundersökning vartannat år i hälften av Sveriges kommuner. Under en tvåårsperiod deltar alla skolor i landet.</p> <p>I Åmåls kommun upplever 80 % av gymnasieeleverna i årskurs 2 att de får den hjälp de behöver. Detta kan ställas i jämförelse med riksgenomsnittet på 71 %. Kommunens resultat har stått stilla, men ambitionen är att alla elever ska känna att de får det stöd de behöver.</p>																				

Uppföljning av nyckeltal	Kommentar
<p>Forts.</p> <p>4. God utbildning för alla</p>	
<p>Gymnasieelever i år 2: Tycker du att lärarna varierar lektionerna så att ni får arbeta på olika sätt? Andel som har svarat "Helt och hållet" eller "Till stor del", (%)</p>	<p>Skolinspektionens elevundersökning utförs vartannat år i hälften av Sveriges kommuner. Över en tvåårsperiod deltar samtliga skolor i landet.</p> <p>När det gäller elevernas uppfattning om variationen i undervisningsmetoder rapporterar 54 % av gymnasieeleverna i årskurs 2 att de upplever detta, jämfört med 53 % på nationell nivå. Resultatet för kommunen har försämrats, vilket tyder på ett behov av utvecklingsåtgärder.</p>
<p>Gymnasieelever i år 2: Tycker du att lärarna får dig att tro på dig själv i skolarbetet? Andel som har svarat "Helt och hållet" eller "Till stor del", (%)</p>	<p>Skolinspektionens elevundersökning utförs vartannat år i hälften av Sveriges kommuner. Över en tvåårsperiod deltar samtliga skolor i landet.</p> <p>Beträffande elevernas upplevelse av i vilken omfattning de anser att lärarna får dem att tro på sig själva i skolarbetet tycker fler elever vid Karlbergsgymnasiet (73 %) att så är fallet än övriga riket (63 %). Målsättningen är att alla elever ska uppleva att lärarna får dem att tro på sig själva.</p>

Nämnds- och bolagsmål:

Öka kunskapen om kulturskolan och erbjuda fler barn och unga möjlighet att delta.

Beskrivning

Målet är uppnått när andelen elever 2024 överstiger andelen 2023 som är ett jämförbart år med likvärdiga ekonomiska förutsättningar. (Koladamått N09888).

Måluppfyllelse



Målet bedöms som delvis uppnått.

Enligt målbeskrivningen anses målet vara uppnått om andelen elever i musik- eller kulturskola år 2024 är högre än andelen under år 2023, vilket är ett jämförbart år med liknande ekonomiska förhållanden.

Uppföljning av nyckeltal	Kommentar																														
<p>Elever i musik- eller kulturskola, 6–19 år, andel (%)</p> <p>4. God utbildning för alla</p> <p>Utfall Utfall kvinnor Utfall män</p> <p>Riket</p> <p>Socioekonomiskt jämförbara kommuner</p> <table border="1"> <caption>Data for 'Elev i musik- eller kulturskola, 6–19 år, andel (%)'</caption> <thead> <tr> <th>År</th> <th>Utfall (%)</th> <th>Utfall kvinnor (%)</th> <th>Utfall män (%)</th> <th>Riket (%)</th> <th>Socioekonomiskt jämförbara kommuner (%)</th> </tr> </thead> <tbody> <tr> <td>2019</td> <td>18</td> <td>20</td> <td>12</td> <td>15</td> <td>10</td> </tr> <tr> <td>2020</td> <td>18</td> <td>22</td> <td>12</td> <td>15</td> <td>10</td> </tr> <tr> <td>2021</td> <td>18</td> <td>20</td> <td>12</td> <td>15</td> <td>10</td> </tr> <tr> <td>2022</td> <td>18</td> <td>22</td> <td>12</td> <td>15</td> <td>10</td> </tr> </tbody> </table>	År	Utfall (%)	Utfall kvinnor (%)	Utfall män (%)	Riket (%)	Socioekonomiskt jämförbara kommuner (%)	2019	18	20	12	15	10	2020	18	22	12	15	10	2021	18	20	12	15	10	2022	18	22	12	15	10	<p>Under 2024 har kulturskolan genomfört flera aktiviteter för att öka medvetenheten om dess program och utvidga undervisningen till fler barn och ungdomar.</p>
År	Utfall (%)	Utfall kvinnor (%)	Utfall män (%)	Riket (%)	Socioekonomiskt jämförbara kommuner (%)																										
2019	18	20	12	15	10																										
2020	18	22	12	15	10																										
2021	18	20	12	15	10																										
2022	18	22	12	15	10																										

Kommunfullmäktiges mål: I Åmåls kommun ska alla ha en god och jämlik hälsa samt uppleva livskvalitet

Nämnds- och bolagsmål:

Förskola – alla barn ska känna sig trygga, få ett lustfyllt lärande och uppleva att de trivs och har roligt i förskolan.

Beskrivning

Målet nås när 100 % av barnen i förskolan upplever att de känner sig trygga, att de trivs och har roligt i förskolan. Målet följs upp av ansvarig pedagog på grupp- och individnivå i det systematiska kvalitetsarbetet enligt Skollag 2010:800.

Måluppfyllelse



Målet bedöms som delvis uppnått.

En hög grad av upplevd trivsel och trygghet hos barnen i förskolan har noterats.

För att säkerställa, så långt det är möjligt, att verksamheten känner till samt vet hur barnen upplever förskolan håller förskollärarna årligen och vid behov ett enskilt samtal med varje barn kring deras upplevelse av trivsel och trygghet och om vad de tycker är roligt.

Det är en viktig del av undervisningen att lära barn att uttrycka sina känslor på olika sätt och kunna beskriva sina upplevelser, varför området trygghet och trivsel är en viktig del i arbetet med barns inflytande och delaktighet.

Uppföljning av nyckeltal	Kommentar
<p>Årlig enkät kring bland annat trygghet, trivsel och bemötande i förskola.</p> <p>4. God utbildning för alla</p>	<p>Den årliga enkäten för förskolan, som bland annat undersöker trivsel, trygghet och bemötande, kommer att genomföras under hösten 2024.</p>
<p>Årlig kartläggning av barnens upplevelse av trivsel, trygghet och om de lär sig saker och har roligt i förskolan</p> <p>4. God utbildning för alla</p>	<p>Den årliga kartläggningen av barnens upplevelse av trivsel, trygghet och om de lär sig saker och har roligt i förskolan kommer att genomföras under hösten 2024.</p>

Nämnds- och bolagsmål:

Grundskola – alla elever ska känna sig trygga i skolan och uppleva att de får den stöd och hjälp de behöver i sina studier.

Beskrivning

Målet nås när 100 % av eleverna upplever att de känner sig trygga i skolan. Målet följs upp av ansvarig pedagog på grupp- och individnivå i det systematiska kvalitetsarbetet enligt Skollag 2010:800. En viktig del i arbetet är Skolinspektionens enkät och verksamhet grundskolas egna enkäter.

Måluppfyllelse



Målet bedöms som delvis uppnått.

Verksamhetens genomförda trygghetsenkäter har fastställt att elevernas upplevelse av trygghet och studiero är förhållandevis hög inom samtliga årskurser, från förskoleklass upp till årskurs 9. Kommunens senaste resultat för årskurs 5 och 8 har dock försämrats och indikerar ett behov av utvecklingsinsatser. Det är ett ständigt arbete att säkerställa elevernas trygghet och deras upplevelse av trygghet i skolan då detta hela tiden utmanas av konflikter, kränkningar och diskrimineringar.

Uppföljning av nyckeltal	Kommentar
<p>Elever i åk 8: Hur ofta är det arbetsro på lektionerna? Andel som svarat "Alltid" eller "Ofta", (%)</p> <p>4. God utbildning för alla</p> <p>Utfall Utfall kvinnor Utfall män</p> <p>Riket</p> <p>Socioekonomiskt jämförbara kommuner</p>	<p>I Åmåls kommun har 40 % av eleverna i årskurs 8 svarat "alltid" eller "ofta" på frågan om hur ofta de upplever arbetsro på lektionerna, vilket stämmer överens med det nationella genomsnittet.</p> <p>Även om kommunens resultat har förbättrats något, är målet att alla elever ska uppleva studiero under lektionerna.</p>
<p>Elever i åk 5: Hur ofta är det arbetsro på lektionerna? Andel som svarat "Alltid" eller "Ofta", (%)</p> <p>4. God utbildning för alla</p> <p>Utfall Utfall kvinnor Utfall män</p> <p>Riket</p> <p>Socioekonomiskt jämförbara kommuner</p>	<p>Enkäten för 2024 har genomförts i Åmåls kommun men har ännu inte publicerats. Åmåls kommun har över tid uppvisat positiva resultat jämfört med resten av landet.</p>
<p>Elever i åk 8: Känner du dig trygg i skolan? Andel som svarat "Helt och hållet" eller "Till stor del", (%)</p> <p>4. God utbildning för alla</p> <p>Utfall Utfall kvinnor Utfall män</p> <p>Riket</p> <p>Socioekonomiskt jämförbara kommuner</p>	<p>Under 2024 rapporterades att 65 % av eleverna i årskurs 8 kände sig trygga i grundskolan, vilket kan jämföras med det nationella genomsnittet på 77 %.</p> <p>Kommunens resultat har försämrats och indikerar ett behov av utvecklingsinsatser.</p> <p>Att skapa arbetsro är en prioriterad utvecklingsfråga för hela grundskolan. Resultaten bildar en grund för att förbättra trivselen, tryggheten och studieron, inte bara i skolan som helhet utan även i varje enskild klass eller grupp, genom samarbete mellan personal, elever och vårdnadshavare.</p>
<p>Elever i åk 5: Känner du dig trygg i skolan? Andel som svarat "Helt och hållet" eller "Till stor del", (%)</p>	<p>Under 2024 rapporterades att 85 % av eleverna i årskurs 5 kände sig trygga i grundskolan, vilket kan jämföras med det nationella genomsnittet på 82 %.</p> <p>Kommunens resultat har försämrats och indikerar ett behov av utvecklingsinsatser.</p>

Uppföljning av nyckeltal	Kommentar
<p>Forts.</p> <p>4. God utbildning för alla</p>	<p>Trygghet utgör en grundpelare för utvecklingen inom hela grundskolan och bildar basen för att främja trivsel, säkerhet och studiero, inte bara skolövergripande utan även inom den enskilda klassen eller gruppen, i samarbete med personal, elever och vårdnadshavare.</p>

Nämnds- och bolagsmål:

Gymnasieskola - alla elever ska känna sig trygga på Karlberg och uppleva att de får det stöd och den hjälp de behöver i sina studier.

Beskrivning

Målet nås när 100 % av eleverna upplever att de känner sig trygga i skolan. Målet följs upp av ansvarig pedagog på grupp- och individnivå i det systematiska kvalitetsarbetet enligt Skollag 2010:800. En viktig del i arbetet är Skolinspektionens enkät och verksamhet gymnasiums egna enkäter.

Måluppfyllelse



Målet bedöms som delvis uppnått.

Arbetet kring diskriminering och kränkande behandling är fortsatt ett prioriterat område med målet att alla elever ska känna sig trygga på Karlbergsgymnasiet och uppleva att de får det stöd och den hjälp de behöver i sina studier.

Uppföljning av nyckeltal	Kommentar
<p>Gymnasieelever i år 2: Känner du dig trygg i skolan? Andel som har svarat "Helt och hållet" eller "Till stor del", (%)</p> <p>4. God utbildning för alla</p>	<p>Gymnasieelever i årskurs två upplever en mycket hög trygghetsnivå i skolan, hela 92 %, vilket är högre än riksgenomsnittet på 87 %. Målet är dock att alla elever ska känna trivsel, trygghet och studiero under sin skoltid.</p>
<p>Gymnasieelever i år 2: Hur ofta är det arbetsro på lektionerna? Andel som har svarat "Alltid" eller "Ofta", andel (%)</p> <p>4. God utbildning för alla</p>	<p>I Åmåls kommun rapporterar 71 % av gymnasieeleverna i årskurs två att de upplever arbetsro under lektionerna, vilket är en betydande ökning från den tidigare undersökningen där siffran var 58 %, och det är även högre än det nationella genomsnittet på 60 %.</p> <p>Målet är att alla elever ska känna arbetsro under lektionstiden.</p>

Uppföljning av nyckeltal	Kommentar
<p>Gymnasieelever i år 2: Tycker du att de vuxna i skolan har koll på vad som händer på rasterna? Andel som har svarat "Alltid" eller "Ofta", andel (%)</p>	<p>I Åmåls kommun rapporterar 46 % av eleverna i årskurs 2 på gymnasiet att de vuxna i skolan är medvetna om vad som sker under rasterna. Detta är högre än riksgenomsnittet på 38 % för alla kommuner.</p> <p>Kommunens resultat har försämrats, och målet är att alla elever ska känna att de vuxna har kontroll över vad som sker på rasterna.</p>

Nämnds- och bolagsmål: Öka antalet utställningar i konsthallen.

Beskrivning

Målet är uppfyllt när antalet utställningar i konsthallen har ökat.

Måloppfyllelse



Målet har inte uppnåtts. Antalet utställningar har inte ökat under året i jämförelse med det föregående året. En bidragande faktor är att konsthallen tjänat som vallokal och att renoveringar genomförts, inklusive golvbyte.

Uppföljning av nyckeltal	Kommentar
Antal utställningar i konsthallen	Antalet utställningar har inte ökat under året i jämförelse med det föregående året. En bidragande faktor är att konsthallen tjänat som vallokal och att renoveringar genomförts, inklusive golvbyte.

Nämnds- och bolagsmål: Anordna två näringslivsträffar med kulturella och kreativa näringar i Åmåls kommun

Beskrivning

Målet är uppfyllt när minst två näringslivsträffar med kulturella och kreativa näringar har genomförts.

Måloppfyllelse



Målet har uppnåtts. Näringslivsträffar såsom företagsfrukostar och sammankomster för att främja kulturverksamheten i kommunen har arrangerats.

Uppföljning av nyckeltal	Kommentar
Antal näringslivsträffar med kulturella och kreativa näringar	Näringslivsträffar såsom företagsfrukostar och sammankomster för att främja kulturverksamheten i kommunen har arrangerats av kommunen. Utöver dessa möten har många av kommunens ledande kulturföreningar besökts.

Teknik- och fritidsnämnden i Säffle och Åmål

Beskrivning av grunduppdrag

Teknik- och fritidsnämnden ansvarar för styrning och utveckling av infrastrukturen, tekniska tjänster, park- och fritidsaktiviteter samt lokalvård i Åmåls och Säffles kommuner. Nämndens verksamheter delas in i skattefinansierade och avgiftsfinansierade sektorer.

De skattefinansierade sektorerna omfattar kommunala gator och vägar, trafik, parker och grönområden, fritidsaktiviteter, GIS (geografiskt informationssystem), miljö, verkstad och lokalvård i kommunala byggnader.

Avgiftsfinansierade sektorer består av vatten och avlopp (VA) samt avfallshantering och renhållning inom det gemensamma verksamhetsområdet.

Samarbetet styrs av ett samverkansavtal mellan Åmåls och Säffles kommuner.

Uppföljning av ekonomi och verksamhetsmål

Kommunens ekonomiska styrning och målsättning ska kännetecknas av god ekonomisk hushållning, vilket innebär att resurser används för rätt ändamål och på ett effektivt sätt. För att konkretisera detta strävar man efter att skapa en koppling mellan tilldelade resurser, utförda aktiviteter och prestationer, rapporterade resultat och effekter samt mål som uppnåtts. Politiska ambitioner realiserar genom att systematiskt styra och utvärdera verksamheten, vilket garanterar hög servicenivå till kommunens invånare och näringsliv, samt främjar en hållbar utveckling.

Ekonomi

Ekonomisk redovisning för kommunstyrelsen eller nämnden presenteras i tabellerna nedan, för perioden januari till augusti det aktuella året.

Driftredovisning

	Redovisat för perioden	Årsbudget	Årsprognos (avvikelse)	Beräknat utfall
6 Säffle-Åmål Teknik/Fritid	227	340	0	340
610 Samhällsbyggnadskansli	71	106	0	106
614 Park och fritid	18 899	28 349	0	28 349
615 Gator och förråd	12 585	18 878	0	18 878
616 Vatten och avloppshantering.	0	0	0	0
620 Östby miljöstation	0	0	0	0
Summa, tkr	31 782	47 673	0	47 673

Investeringsredovisning

	Redovisat för perioden	Årsbudget	Årsprognos (avvikelse)	Beräknat utfall
9463 Utb. gatubelys till LED mm	49	6 250	5 000	1 250
9460 Byte vattenledningar	1 239	3 000	0	3 000
9457 Renov. Tösse vattenverk	0	3 000	3 000	0
9461 Byte av avloppsledningar	1 271	3 000	0	3 000
9467 Bel.arb. högtrafik	971	1 850	400	1 450
9468 Bel.arb. lågtrafik	1 293	1 850	0	1 850
Övriga investeringsprojekt	5 941	6 961	-3 300	10 261
Summa, tkr	10 764	25 911	5 100	20 811

Verksamhetsmål

Uppföljning av nämnds- och bolagsmål samt nyckeltal

Nedan följer en beskrivning och kommentarer om hur väl målen för nämnder och bolag har uppnåtts, samt nyckeltal som styr kommunstyrelsens och nämndernas arbete.

Kommunfullmäktiges mål: I Åmåls kommun ska alla ha en god och jämlik hälsa samt uppleva livskvalitet

Nämnds- och bolagsmål:

Teknik- och fritidsnämnden ska verka för ökad folkhälsa genom allsidig och rörelsefrämjande verksamhet.

Beskrivning

Nämndens primära verktyg för folkhälsan är att erbjuda allmänna folkhälsoanläggningar, ekonomiska bidrag till föreningslivet samt konsultativt stöd till föreningslivet i små och stora frågor. Skötsel av idrotts- och fritidsanläggningar ska bidra till att öka antal deltagare i rörelsefrämjande verksamheter. Det innebär att underhållsplaner upprättas för lekplatser, spår och leder samt fotbollsplaner och att investeringar genomförs. Därigenom höjs kvaliteten för invånarnas motions- och idrottsutövning samt nöjdheten.

Måluppfyllelse



Målet bedöms som uppnått.

Bedömningen är att folkhälsoarbetet håller en stabil nivå.

Utbud av fritidsanläggningar hålls på samma nivå som tidigare. Likaså har gröna rekreationsområden kunnat underhållas på motsvarande sätt som tidigare år. Även de direkta föreningsstöden i form av ekonomiska bidrag har kunnat vidmakthållas. I jämförelse med andra kommuner ligger Åmåls kommun i paritet med riksnittet vad gäller inrapporterade aktivitetstillfällen i kommunernas idrottshallar.

Årets inleddes med en mycket snörik vinter, vilket innebar högtryck i framför allt skidspåren. Med bra konstsnöspår kan vi bidra till en folklig och mycket kostnadseffektiv folkhälsomöjlighet.

Simhallen har varit i en återstartsprocess efter den stora renoveringen där flera nyrekryteringar har fasats in i verksamheten. Simundervisningen har kommit i gång och rehabbassängen har i princip varit fullbokad under året. Målsättningen är att utöka samordningen av kompetenser och aktiviteter mellan simhallarna för att skapa variation och mervärde för båda kommunerna.

Uppföljning av nyckeltal	Kommentar																				
<p>NMI: Nöjdheten gällande skötsel av kommunens idrotts- och motionsanläggningar (inkl. simhall, ishall etc) ska vara högre än medelvärdet i Sverige</p> <table border="1"><caption>NMI: Nöjdheten gällande skötsel av kommunens idrotts- och motionsanläggningar (inkl. simhall, ishall etc) ska vara högre än medelvärdet i Sverige</caption><thead><tr><th>År</th><th>Utfall (%)</th><th>Målvärde (%)</th></tr></thead><tbody><tr><td>2022</td><td>~60</td><td>~65</td></tr></tbody></table>	År	Utfall (%)	Målvärde (%)	2022	~60	~65	<p>Bedömningen är att trenden för målet om att verka för folkhälsa genom allsidig och rörelsefrämjande verksamhet är stabil.</p>														
År	Utfall (%)	Målvärde (%)																			
2022	~60	~65																			
<p>Deltagartillfällen i idrottsföreningar, antal/inv 7-20 år</p> <table border="1"><caption>Deltagartillfällen i idrottsföreningar, antal/inv 7-20 år</caption><thead><tr><th>År</th><th>Utfall kvinnor</th><th>Utfall män</th><th>Riket</th></tr></thead><tbody><tr><td>2019</td><td>~28</td><td>~38</td><td>~28</td></tr><tr><td>2020</td><td>~25</td><td>~32</td><td>~25</td></tr><tr><td>2021</td><td>~22</td><td>~32</td><td>~22</td></tr><tr><td>2022</td><td>~25</td><td>~38</td><td>~25</td></tr></tbody></table>	År	Utfall kvinnor	Utfall män	Riket	2019	~28	~38	~28	2020	~25	~32	~25	2021	~22	~32	~22	2022	~25	~38	~25	<p>Detta nyckeltal rapporteras i årsbokslutet.</p>
År	Utfall kvinnor	Utfall män	Riket																		
2019	~28	~38	~28																		
2020	~25	~32	~25																		
2021	~22	~32	~22																		
2022	~25	~38	~25																		

Nämnds- och bolagsmål:

Kommunernas parker, lekparker, grönområden, skogar samt friluftsområden ska upplevas som tillgängliga och attraktiva.

Måluppfyllelse



Målet bedöms som delvis uppnått.

Måluppfyllnaden för våra parker och grönområden är god och bedömningen är att de håller sig på relativt höga nivåer. Omkring nio av tio invånare har vid tidigare medborgarundersökningar varit ganska eller mycket nöjda med utbudet av motionsspår och friluftsområden i kommunerna, vilket ligger högre än genomsnittet i riket.

Parker och blommor är också något som uppskattas medan lekplatserna får något sämre omdöme och där finns också ett upprustningsbehov.

Vissa mätningar indikerar att allmänhetens förväntningar inom parkverksamheten inte står i paritet med de begränsningar vad gäller pengar och personal som finns. Det kan konstateras också att det stora utbudet av ytor och anläggningar behöver upprustning (lekplatserna är ett sådant exempel), och vi märker att allmänhetens kritik ökat mot skötsel och underhåll på vissa ytor och anläggningstyper.

Uppföljning av nyckeltal	Kommentar																					
<p>Kritik på teknik: Nöjdhet med hur parkerna sköts ska vara högre än medel för deltagande kommuner (medel=74)</p> <table border="1"><caption>Kritik på teknik: Nöjdhet med hur parkerna sköts ska vara högre än medel för deltagande kommuner (medel=74)</caption><thead><tr><th>År</th><th>Utfall (%)</th><th>Målvärde (%)</th></tr></thead><tbody><tr><td>2022</td><td>80</td><td>85</td></tr><tr><td>2023</td><td>-</td><td>80</td></tr></tbody></table>	År	Utfall (%)	Målvärde (%)	2022	80	85	2023	-	80													
År	Utfall (%)	Målvärde (%)																				
2022	80	85																				
2023	-	80																				
<p>Kritik på teknik: Nöjdhet med hur de kommunala lekplatserna sköts ska vara högre än medel för deltagande kommuner (medel= 64%)</p> <table border="1"><caption>Kritik på teknik: Nöjdhet med hur de kommunala lekplatserna sköts ska vara högre än medel för deltagande kommuner (medel= 64%)</caption><thead><tr><th>År</th><th>Utfall (%)</th><th>Målvärde (%)</th></tr></thead><tbody><tr><td>2022</td><td>55</td><td>64</td></tr></tbody></table>	År	Utfall (%)	Målvärde (%)	2022	55	64																
År	Utfall (%)	Målvärde (%)																				
2022	55	64																				
<p>Bibehålla/förbättrad placering i tävlingen "årets frilufts kommun"</p> <table border="1"><caption>Bibehålla/förbättrad placering i tävlingen "årets frilufts kommun"</caption><thead><tr><th>År</th><th>Utfall</th><th>Målvärde</th></tr></thead><tbody><tr><td>2018</td><td>60</td><td>-</td></tr><tr><td>2019</td><td>75</td><td>65</td></tr><tr><td>2020</td><td>75</td><td>75</td></tr><tr><td>2021</td><td>100</td><td>75</td></tr><tr><td>2022</td><td>70</td><td>100</td></tr><tr><td>2023</td><td>110</td><td>70</td></tr></tbody></table>	År	Utfall	Målvärde	2018	60	-	2019	75	65	2020	75	75	2021	100	75	2022	70	100	2023	110	70	
År	Utfall	Målvärde																				
2018	60	-																				
2019	75	65																				
2020	75	75																				
2021	100	75																				
2022	70	100																				
2023	110	70																				

Kommunfullmäktiges mål: Åmåls kommun ska vara ett långsiktigt ekologiskt hållbart och klimatneutralt samhälle

Nämnds- och bolagsmål:

Åmål ska ha säker, hållbar vattenförsörjning med god kvalitet.

Måluppfyllelse



Målet bedöms som delvis uppnått.


För att säkerställa en säker och hållbar vattenförsörjning krävs att investeringar inom VA-verksamheten prioriteras. Aktuella och stadigt stegrande investeringsvolymerna är en utmaning att liknas vid den kommunala VA-infrastrukturens ursprungliga utbyggnad under 60- och 70-talet.

Flera stora projekt och utredningar pågår eller planeras/projekteras i verksamheten i enlighet med verksamhetsplan och i denna ingående aktiviteter. En mycket omfattande förstudie pågår sedan några år för Åmåls nya vattenverk. Åtgärderna nybyggnation av Åmåls, Tösse och Ånimskogs vattenverk samt beslutad initiativökning på omläggningstakten av drickvattenledningar anses vara av särskilt stor betydelse.

Utöver ledningsomläggningar har även tidigare uppstartat initiativ med omfattande tillskottsvatten- och felkopplingsutredningar i spillvattennätet fortgått.

Ett omfattande arbete pågår även fortsatt på enheten för att säkerställa att kraven i EU-direktivet NIS 2 uppfylls vilket berör Säkerhet i nätverk och informationssystem. Aktuellt arbete kommer att fortgå under hela 2024 och fortsätta även under 2025 och avser belysa behovet av säkerhetshöjande åtgärder i berörda system och organisationer. I och med inträdet av NIS2 i oktober 2024 och cybersäkerhetslagen januari 2025 omfattas utöver primärt VA-verksamheten även betydande delar av hela kommunernas verksamheter av kraftigt förhöjda krav på säkerheten i IT-systemen.

Mot bakgrund av ovan beskrivning påbörjades under våren 2024 arbetet med en mycket omfattande upphandling av ett större antal ny- och reinvesteringsprojekt för VA. Initiativet genomförs i syfte att säkerställa framdrift i enhetens arbete med att bemöta ovan beskrivna växande utmaningar i för verksamheten i att säkerställa fullgod drift och lagstadgade krav från berörda myndigheter.



Nämnds- och bolagsmål:

Underlätta hållbar avfallshantering genom god service.

Måluppfyllelse



Målet bedöms som delvis uppnått.

Verksamheten har en stabil nöjdhet i paritet med riket eller något under. Regeringen beslutade 2022 om nya regler för insamling av förpackningar. Man ville förenkla för hushållen och verksamheter att sortera ut sina förpackningar. Som ett led i detta arbete tog kommunerna från 1 januari 2024 över ansvaret för återvinningsstationerna. Inledningsvis hade vi vissa problem, vilket mestadels berodde på att företaget som tidigare ansvarade för stationerna inte hade tömt i tillräcklig omfattning som de lovat samt att vintervädret var besvärligt. Nu när förvaltningen ansvarat för uppdraget i åtta månader och bedömningen är att det fungerar mycket bra både när det gäller tömningar och städning.

En nyhet som också infördes från 1 januari 2024 är att det nu på återvinningsstationerna även kommer att finnas en klädbehållare för insamling av kläder, textilier, skor och väskor, vilket är en ökad service för kommuninvånarna

Det har varit en del problem med dumpning och inbrott i behållarna för återvinning av textilier, vilket är ett problem som ökar även nationellt.

Nämnds- och bolagsmål:

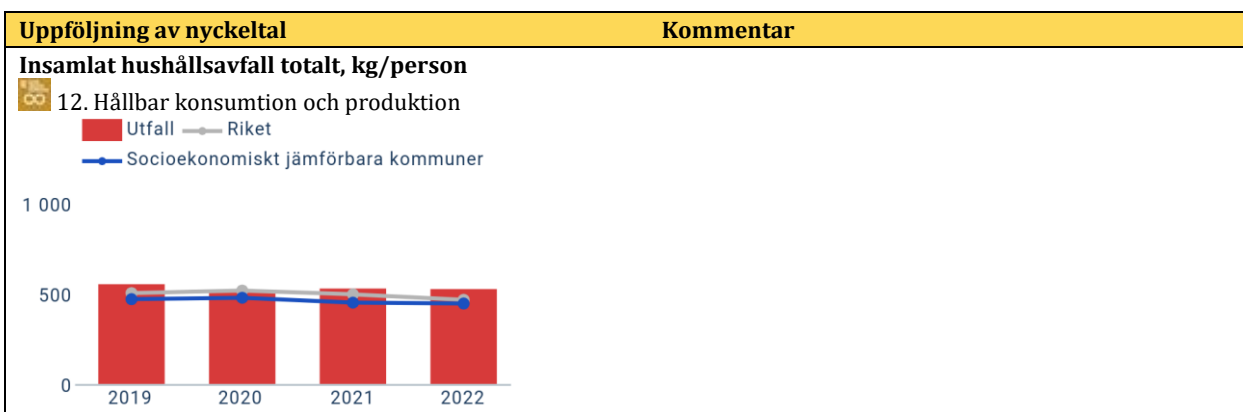
Mängden avfall ska minska och återvinningen öka.

Måluppfyllelse



Målet bedöms som inte uppnått.

Matavfallsutsorteringen har medfört att medborgarna har en större medvetenhet gällande sortering och miljöpåverkan. Införandet har varit mycket positivt med stort genomslag och höga anslutningsgrader. Efter 1 januari 2024 är matavfallsutsortering obligatorisk och efter en paus kommer nu villorna i tätorten att färdigställas senast kvartal 1 nästa år och tillsammans med flerbostadshus inom kvartal 2 nästa år. Den insamlade mängden matavfall har ökat jämfört med samma period föregående år, vilket är helt naturligt med ökat antal anslutna. Förvånande nog har även mängden restavfall ökat, även om i små mängder, vilket inte var förväntat.



Nämnds- och bolagsmål:

Kommunala gator, gång- och cykelbanor ska upplevas trygga och ha god framkomlighet för alla.

Måluppfyllelse



Målet bedöms som delvis uppnått.

Trenden för måluppfyllnad bedöms oförändrad för stora delar av verksamheten men svagt negativ avseende standard på gator och vägar. Det senare beror mest på att budgeten för asfaltunderhåll inte räcker för att uppfylla behov och förväntningar. Asfaltunderhåll är den enskilt viktigaste parametern för nöjdhet hos invånaren.

Vårintern var kraftig med många fler snöröjnings- och halkbekämpningsinsatser än både budgeterat och normalt. Vintern innebar även mycket omfattande snöbortlastning och extra omfattande sandupptagning på grund av stora sandmängder.

Införande av hastighetsbegränsning 30 km/tim kring kommunala grundskolor har gjorts och anläggning av ny gång- och cykelväg längs Ödmansgatan mellan Stupekullevägen och Eriksbergsgatan pågår.

Nämnds- och bolagsmål:

Förbättra/utveckla gång- och cykelvägnätet för att uppmuntra till ökad rörelse och cykelanvändande.

Måluppfyllelse



Målet bedöms som delvis uppnått.

Anläggning av ny gång- och cykelväg längs Ödmansgatan mellan Stupekullevägen och Eriksbergsgatan pågår.

Då elnätsägaren Vattenfall planerar åtgärder i sin infrastruktur som ofta ligger i gång- och cykelbanor avvaktar förvaltningen med bland annat beläggningsåtgärder.

Sedan vintern 2021–2022 har vi kört ett projekt med vintercyklist för att stimulera fler att cykla på vintern.

Nämnds- och bolagsmål:

Upprätthålla en hållbar förnyelsetakt för ledningsnätet.

Beskrivning

Ökad utbytestakt för ledningsnäten innebär ökad leveranssäkerhet och minskade risker för avvikelser på vattenkvalitet, bräddning av orenat avloppsvatten, minskat tillskottsvatten och förbättrad rening vid avloppsreningsverken.

Måluppfyllelse



Målet bedöms som inte uppnått.

Efter färdigställande av planerade åtgärder 2024 uppnås omläggningstakter motsvarande 232 år för vattenledningar och 659 år för spillvattenledningar. Under 2024 har VA-ledningar lagts om på Bettys gata samt vid Fengersfors vattenverk. Vidare avses under hösten en sträcka om cirka 100 m läggas om i Tösse. Detta då aktuell sträcka varit drabbad med återkommande problem med vattenläckor.

Med utförda och planerade omläggningar 2024 uppnås en låg omläggningstakt. Att omläggningstakten är särskilt låg 2024 beror på ett planerat initiativ att lägga verksamhetens resurser för ledningsomläggning på underhåll av särskilda anordningar, primärt avstängningsventiler i stamnätet. Detta då denna anordningstyp visat sig vara behäftad med återkommande problem vilket avsevärt försvårat verksamhetens arbete med sektioneringar/bortstängningar i samband med läcksöknings och läcklagningsarbeten. Efter detta initiativ avses resurser återsättas till omläggning.

Med beslutad gradvisa initiativhöjning med 1,25 miljoner varje år från 2025 och den personella resursförstärkning som genomförts på berörda planerings-/projekteringsfunktioner och kommande planerad organisatoriska förändring och förstärkning av driftorganisationen i verksamheten avses aktuellt mål kunna uppnås (återkommande/löpande) inom 3–5 år.

Nämnds- och bolagsmål:

Förbättra avloppsreningen och minska utsläppen.

Måluppfyllelse



Målet bedöms som delvis uppnått.

Enligt upprättade årsrapporter beräknade med resultat till och med kvartal 2 uppnås goda resultat för Åmål, Tösse och Edsleskogs avloppsreningsverk. Samtliga i tillstånd angivna villkor uppfylls med god marginal. Likt för 2023 påverkas även resultaten 2024 för samtliga verk negativt av de mycket stora nederbörds- och resulterande tillskottsvattenmängder som tillförts respektive anläggning under perioden. Trots detta uppfylls dock alltså samtliga villkor 2024 för perioden till och med kvartal 2. Driften i dessa anläggningar bedöms därför på grund av utökat underhåll och driftoptimering stabilt bra.

Fengersfors biodammar uppfyller aktuella villkor för BOD men ligger strax över gränsvärdet för fosfor. För Ånimskogs biodammar uppfylls aktuella haltkrav för både BOD och fosfor men reningsgraderna är dock låga.

Aktuella och återkommande avvikelser för framför allt fosfor i både Fengersfors och Ånimskog är allvarliga och förväntas fortsatt vara återkommande då anläggningarna är rudimentära så kallade biodammar vilka ej har kapacitet att i tillräcklig grad avskilja fosfor. I verksamhetsplan ingående åtgärder i form av nybyggnation av regelrätta avloppsreningsverk i båda orterna avses åtgärda aktuella avvikelser. Dessa nybyggnationer ingår i den partneringupphandling som avses färdigställas under hösten 2024. Medel för aktuella åtgärder finns avdelade i VA-enhetens investeringsbudget med 14 miljoner 2026–2027 för Fengersfors och 10 miljoner 2027–2028.

Nämnds- och bolagsmål:

Teknik- och fritidsnämnden ska verka för en enklare vardag för *kommuninvånarna genom ökad digitalisering.*

Måluppfyllelse

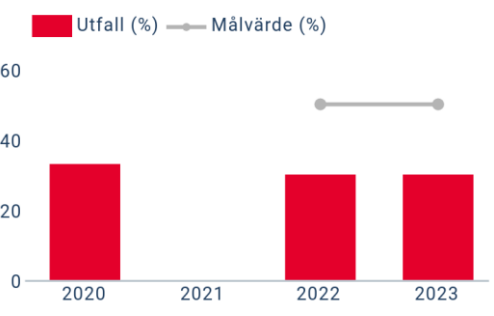
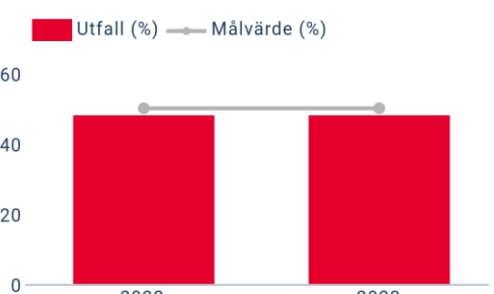


Målet bedöms som delvis uppnått.

Fler och fler använder digitala sätt att kommunicera med oss. Här har flera informationsinsatser gjorts via sociala medier, information till besökare på bland annat marknader, Åmålshelg samt information med vykortsutskick. Vi ser att antalet användare av felanmälanappen ökar från år till år och uppgår nu till 42 % jämfört med 36 % ifjol.

När det gäller FAQ-frågor och svar används de på veckans alla dagar och under hela dygnet. Vi har hittills haft 5 743 sidvisningar i år vilket är en minskning från delåret i fjol på 10 297 sidvisningar. En anledning är att vi pausade utställandet av matavfallskärl. Dagens antal sidvisningar är troligen ett mer normalläge. Det fylls på med fler FAQ allt eftersom vi ställs inför nya frågor.

Antalet registrerade personer i vår SMS-funktion ökar och uppgick till 3 646 i augusti 2024. Vid årets början var det 3 372 registrerade personer. Funktionen är en viktig informationskanal för förvaltningen till kommuninvånarna och har marknadsförts brett under året.

Uppföljning av nyckeltal	Kommentar															
<p>Antal ärenden via felanmälanapp >= 50% jämfört med totalt antal inkomna ärenden (2020=33%)</p>  <table border="1"> <caption>Antal ärenden via felanmälanapp >= 50% jämfört med totalt antal inkomna ärenden (2020=33%)</caption> <thead> <tr> <th>År</th> <th>Utfall (%)</th> <th>Målvärde (%)</th> </tr> </thead> <tbody> <tr> <td>2020</td> <td>33</td> <td>50</td> </tr> <tr> <td>2021</td> <td>0</td> <td>50</td> </tr> <tr> <td>2022</td> <td>30</td> <td>50</td> </tr> <tr> <td>2023</td> <td>30</td> <td>50</td> </tr> </tbody> </table>	År	Utfall (%)	Målvärde (%)	2020	33	50	2021	0	50	2022	30	50	2023	30	50	
År	Utfall (%)	Målvärde (%)														
2020	33	50														
2021	0	50														
2022	30	50														
2023	30	50														
<p>Elektroniska ansökningar av vägbidrag ska uppgå till >= 50%</p>  <table border="1"> <caption>Elektroniska ansökningar av vägbidrag ska uppgå till >= 50%</caption> <thead> <tr> <th>År</th> <th>Utfall (%)</th> <th>Målvärde (%)</th> </tr> </thead> <tbody> <tr> <td>2022</td> <td>48</td> <td>50</td> </tr> <tr> <td>2023</td> <td>48</td> <td>50</td> </tr> </tbody> </table>	År	Utfall (%)	Målvärde (%)	2022	48	50	2023	48	50							
År	Utfall (%)	Målvärde (%)														
2022	48	50														
2023	48	50														

Väl-färds- och arbetsmarknadsnämnden

Beskrivning av grunduppdrag

I enlighet med fullmäktiges arbetsordning och nämndernas reglementen, är det välfärds- och arbetsmarknadsnämndens ansvar att hantera kommunens uppgifter i enlighet med följande lagar:

- Socialtjänstlagen (SoL) förutom de delar som avser barnomsorg
- Lagen om särskilda bestämmelser om vård av unga (LVU)
- Lagen om vård av missbrukare i vissa fall (LVM)
- Föräldrabalken förutom de delar som avser överförmynderi
- Lagen om stöd och service till vissa funktionshindrade (LSS) samt socialförsäkringsbalken (SFB)
- Hälso- och sjukvårdslagen (HSL)
- Lagen (2008:962) om valfrihetssystem
- Lagen (1944:475) om arbetslöshetsnämnd
- Kommunal vuxenutbildning och särskild utbildning för vuxna enligt skollagen (2010:800)

Vidare ansvarar nämnden för

- tillståndsgivning och tillsyn enligt alkohollagen samt tobakslagen
- att utföra kommunens åtaganden enligt lagen om elektroniska cigaretter och påfyllningsbehållare
- vuxenutbildning
- konsument- och skuldrådgivning
- integrations- och flyktingfrågor
- mottagande av ensamkommande barn och ungdomar.

Uppföljning av ekonomi och verksamhetsmål

Kommunens ekonomiska styrning och målsättning ska kännetecknas av god ekonomisk hushållning, vilket innebär att resurser används för rätt ändamål och på ett effektivt sätt. För att konkretisera detta strävar man efter att skapa en koppling mellan tilldelade resurser, utförda aktiviteter och prestationer, rapporterade resultat och effekter samt mål som uppnåtts. Politiska ambitioner realiserar genom att systematiskt styra och utvärdera verksamheten, vilket garanterar hög servicenivå till kommunens invånare och näringsliv, samt främjar en hållbar utveckling.

Ekonomi

Ekonomisk redovisning för kommunstyrelsen eller nämnden presenteras i tabellerna nedan för perioden januari till augusti det aktuella året.

Driftredovisning

	Redovisat för perioden	Årsbudget	Årsprognos (avvikelse)	Beräknat utfall
Stab, gemensamt	11 269	19 128	0	19 128
Arbete och vuxnas lärande	18 536	31 612	3 000	28 612
Hemsjukvård	23 696	33 936	-2 000	35 936
Individ- och familjeomsorg	51 852	62 444	-13 700	76 144
Stöd- och funktion	68 834	101 814	-2 900	104 714
Äldreomsorg	129 627	185 077	-11 600	196 677
Summa, tkr	303 814	434 011	-27 200	461 211

Investeringsredovisning

	Redovisat för perioden	Årsbudget	Årsprognos (avvikelse)	Beräknat utfall
Stab, gemensamt	0	135	0	135
Arbete och vuxnas lärande	0	125	0	125
Hemsjukvård	83	160	0	160
Individ- och familjeomsorg	55	180	0	180
Stöd- och funktion	0	215	0	215
Äldreomsorg	92	385	0	385
Summa, tkr	230	1 200	0	1 200

Verksamhetsmål

Uppföljning av nämnds- och bolagsmål samt nyckeltal

Nedan följer en beskrivning och kommentarer om hur väl målen för nämnder och bolag har uppnåtts, samt nyckeltal som styr kommunstyrelsens och nämndernas arbete.

Kommunfullmäktiges mål: I Åmåls kommun ska människor ha möjlighet till arbete och egen försörjning

Nämnds- och bolagsmål:

Fler kommuninvånare i egen försörjning genom rätt insatser till individen.

Beskrivning

Förvaltningen ska tidigt identifiera samt erbjuda rätt insatser för att fler personer ska komma i egen försörjning. Hela förvaltningen ska tillsammans arbeta för att skapa fler samt underhålla och utveckla existerande sysselsättningsplatser gällande praktik, arbetsmarknadsanställningar och arbetsplatsförlagd utbildning.

Måluppfyllelse



Målet bedöms som inte uppnått.

Nyckeltal som nämnden följer indikerar en positiv utveckling; försörjningsstödet och arbetslösheten har minskat. Trots detta fortsätter en betydande andel av barnen i Åmål kommun att leva i fattigdom och socialt utanförskap.

Utöver att fokusera på att fler kommuninvånare ska kunna försörja sig själva, har en satsning med tidiga gemensamma insatser inletts genom *Backa barnet*. Målet med denna satsning är att förbättra möjligheterna till inkludering och att barn och unga fullföljer sina studier.

Uppföljning av nyckeltal	Kommentar
<p>Vuxna biståndsmottagare med långvarigt ekonomiskt bistånd, andel (%) av befolkningen</p> <p>1. Ingen fattigdom</p> <p>Utfall Utfall kvinnor Utfall män</p> <p>Riket Socioekonomiskt jämförbara kommuner</p>	<p>En liten nedgång noterades under 2023 jämfört med året innan.</p>
<p>Invånare 0-19 år i ekonomiskt utsatta hushåll, andel (%)</p> <p>1. Ingen fattigdom</p> <p>Utfall Riket</p> <p>Socioekonomiskt jämförbara kommuner</p>	<p>Detta nyckeltal från Kolada har bytts ut mot nyckeltalet Invånare med låg ekonomisk standard, 0-19 år. Det nyckeltalet indikerar att resultatet för 2022, 26 %, var en förbättring jämfört med föregående år.</p> <p>Individ- och familjeomsorgen övervakar noggrant andelen barn och unga i Åmål som lever i barnfattigdom och socialt utanförskap.</p>

Uppföljning av nyckeltal	Kommentar
<p>Invånare 16-24 år som varken arbetar eller studerar, andel (%)</p> <p>8. Anständiga arbetsvillkor och ekonomisk tillväxt</p>	<p>Nyckeltalet har ersatt det tidigare måttet på invånare mellan 17-24 år som varken arbetar eller studerar.</p> <p>Åmåls kommuns senaste resultat på 6,1 % visar en förbättring jämfört med föregående år då andelen invånare som varken arbetar eller studerar har minskat.</p>
<p>Ej återaktualiserade personer med försörjningsstöd ett år efter avslutat försörjningsstöd, andel (%)</p>	<p>Nyckeltalet indikerar att kvinnor i Åmåls kommun i mindre utsträckning än män återkommer till försörjningsstöd inom ett år.</p>

Kommunfullmäktiges mål: Åmåls kommun ska ha ett starkt lokalt näringsliv

Nämnds- och bolagsmål:

Välfärds- och arbetsmarknadsförvaltningen ska arbeta för en god relation med näringslivet.

Beskrivning

Verksamheten arbete och vuxnas lärande ska arbeta för ett närmare samarbete med det lokala näringslivet med syfte att tillmötesgå näringslivets nutida och framtida kompetensbehov samt skapa fler sysselsättningsplatser i form av praktik och arbetsplatsförlagd utbildning.

Måluppfyllelse



Målet bedöms som uppnått.

Verksamheten har ett aktivt samarbete med det lokala näringslivet. 38 personer har deltagit i näringslivsinsatser, vilket är mer än dubbelt så många som det uppsatta målet på 15.

Uppföljning av nyckeltal	Kommentar
<p>Antal individer som är i en insats i näringslivet ska uppgå till minst 15</p> <p>8. Anständiga arbetsvillkor och ekonomisk tillväxt</p>	<p>Under perioden januari till augusti har 38 personer deltagit i insatser inom näringslivet, vilket överstiger det satta målet på 15.</p>

Kommunfullmäktiges mål: I Åmåls kommun ska människor ha möjlighet till livslångt lärande

Nämnds- och bolagsmål:

Kommuninvånare och medarbetare ska ges möjlighet till livslångt lärande.

Beskrivning

Förvaltningen ska arbeta för kompetensutveckling och karriärvägar för befintlig personal samt verka för att vara en lärande organisation. Vuxenutbildningen ska i samverkan med övriga verksamheter i Åmåls kommun samt det lokala näringslivet kunna erbjuda kommuninvånare relevant utbildning för att närma sig ett arbete och/eller stärka sin position på arbetsmarknaden.

Måluppfyllelse



Målet bedöms som uppnått.

Under året har medarbetarna erbjudits och deltagit i kompetenshöjande aktiviteter.

Yrkesutbildningar bedrivs i samarbete med näringslivet för att erbjuda kommuninvånarna möjligheter till livslångt lärande. En framgångsrik samverkan säkerställer att målet nås även under 2024.

Uppföljning av nyckeltal	Kommentar									
<p>Minst 20 % anställd personal ska ha genomfört kompetenshöjande insatser</p> <p>4. God utbildning för alla</p> <p>Utfall (%) — Målvärde (%)</p> <table border="1"><caption>Data for 'Minst 20 % anställd personal ska ha genomfört kompetenshöjande insatser'</caption><thead><tr><th>År</th><th>Utfall (%)</th><th>Målvärde (%)</th></tr></thead><tbody><tr><td>2023</td><td>~85</td><td>20</td></tr><tr><td>2024</td><td>-</td><td>20</td></tr></tbody></table>	År	Utfall (%)	Målvärde (%)	2023	~85	20	2024	-	20	<p>Nyckeltalet kommer att revideras inför 2025 för att säkerställa att det är mer specificerat.</p>
År	Utfall (%)	Målvärde (%)								
2023	~85	20								
2024	-	20								
<p>Antal yrkesutbildningar i samverkan med näringen ska vara minst 5</p> <p>4. God utbildning för alla</p> <p>Utfall — Målvärde</p> <table border="1"><caption>Data for 'Antal yrkesutbildningar i samverkan med näringen ska vara minst 5'</caption><thead><tr><th>År</th><th>Utfall</th><th>Målvärde</th></tr></thead><tbody><tr><td>2023</td><td>6</td><td>5</td></tr><tr><td>2024</td><td>-</td><td>5</td></tr></tbody></table>	År	Utfall	Målvärde	2023	6	5	2024	-	5	<p>En god samverkan med näringslivet indikerar att nyckeltalens mål även uppnås under 2024.</p>
År	Utfall	Målvärde								
2023	6	5								
2024	-	5								

Kommunfullmäktiges mål: I Åmåls kommun ska alla ha en god och jämlik hälsa samt uppleva livskvalitet

Nämnds- och bolagsmål:

Den enskildes livskvalitet ska främjas genom delaktighet, trygghet och självständighet.

Beskrivning

Individens behov ska vara vägledande och arbetssättet kännetecknas av ett förebyggande synsätt i syfte att bibehålla och utveckla den enskildes resurser i det dagliga livet. Förhållningssättet ska främja den enskildes livskvalitet genom delaktighet, trygghet och självständighet.

Måluppfyllelse



Målet att främja den enskildes livskvalitet genom delaktighet, trygghet och självständighet anses vara delvis uppnått, eftersom nyckeltalen som verksamheten följer indikerar att kommunen har potential för förbättringar.

Förvaltningen fokuserar på att förbättra frisknärvaron genom att införa ett Friskorienterat arbetssätt under ledning av HR-avdelningen, samt genom initiativ för ett Hållbart arbetsliv med åtgärder som riktas mot verksamheter under ledning av folkhälsosstrateg och verksamhetsutvecklare.

Arbete med att förbättra kvaliteten pågår ständigt, bland annat baserat på resultat från brukarbedömningar och undersökningen "Vad tycker de äldre".

Uppföljning av nyckeltal	Kommentar
<p>Sjukfrånvaro</p> <p>3. God hälsa och välbefinnande</p> <p>Utfall (%) — Målvärde (%)</p>	<p>Sjuktalet fortsätter att vara höga inom vård- och omsorgsyrken.</p>
<p>Brukarbedömning hemtjänst äldreomsorg - helhetssyn, andel (%)</p> <p>Utfall Utfall kvinnor Utfall män Riket Socioekonomiskt jämförbara kommuner</p>	<p>Resultaten för 2023 indikerar att 83 % var antingen mycket nöjda eller ganska nöjda med hemtjänsten, medan det nationella genomsnittet låg på 88 %.</p>
<p>Brukarbedömning särskilt boende äldreomsorg - helhetssyn, andel (%)</p> <p>Utfall Utfall kvinnor Utfall män Riket Socioekonomiskt jämförbara kommuner</p>	<p>Resultatet för 2023 indikerar att 78 % var antingen mycket nöjda eller ganska nöjda med det särskilda boendet. Det nationella genomsnittet låg också på 78 %.</p>

Uppföljning av nyckeltal	Kommentar																																				
<p>Brukarbedömning hemtjänst äldreomsorg - möjlighet att framföra synpunkter eller klagomål, andel (%)</p> <table border="1"> <caption>Data for: Brukarbedömning hemtjänst äldreomsorg - möjlighet att framföra synpunkter eller klagomål, andel (%)</caption> <thead> <tr> <th>År</th> <th>Utfall</th> <th>Utfall kvinnor</th> <th>Utfall män</th> <th>Riket</th> <th>Socioekonomiskt jämförbara kommuner</th> </tr> </thead> <tbody> <tr> <td>2019</td> <td>60</td> <td>60</td> <td>60</td> <td>60</td> <td>60</td> </tr> <tr> <td>2020</td> <td>60</td> <td>60</td> <td>60</td> <td>60</td> <td>60</td> </tr> <tr> <td>2021</td> <td>-</td> <td>-</td> <td>-</td> <td>-</td> <td>-</td> </tr> <tr> <td>2022</td> <td>55</td> <td>55</td> <td>55</td> <td>55</td> <td>55</td> </tr> <tr> <td>2023</td> <td>55</td> <td>55</td> <td>55</td> <td>55</td> <td>55</td> </tr> </tbody> </table>	År	Utfall	Utfall kvinnor	Utfall män	Riket	Socioekonomiskt jämförbara kommuner	2019	60	60	60	60	60	2020	60	60	60	60	60	2021	-	-	-	-	-	2022	55	55	55	55	55	2023	55	55	55	55	55	<p>Resultatet för 2023 indikerar att 54 % av de tillfrågade känner till vart de ska vända sig med synpunkter eller klagomål gällande hemtjänsten. Det nationella genomsnittet låg på 61 %.</p>
År	Utfall	Utfall kvinnor	Utfall män	Riket	Socioekonomiskt jämförbara kommuner																																
2019	60	60	60	60	60																																
2020	60	60	60	60	60																																
2021	-	-	-	-	-																																
2022	55	55	55	55	55																																
2023	55	55	55	55	55																																
<p>Brukarbedömning särskilt boende äldreomsorg - möjlighet att framföra synpunkter eller klagomål, andel (%)</p> <table border="1"> <caption>Data for: Brukarbedömning särskilt boende äldreomsorg - möjlighet att framföra synpunkter eller klagomål, andel (%)</caption> <thead> <tr> <th>År</th> <th>Utfall</th> <th>Utfall kvinnor</th> <th>Utfall män</th> <th>Riket</th> <th>Socioekonomiskt jämförbara kommuner</th> </tr> </thead> <tbody> <tr> <td>2019</td> <td>40</td> <td>40</td> <td>40</td> <td>40</td> <td>40</td> </tr> <tr> <td>2020</td> <td>50</td> <td>50</td> <td>50</td> <td>50</td> <td>50</td> </tr> <tr> <td>2021</td> <td>-</td> <td>-</td> <td>-</td> <td>-</td> <td>-</td> </tr> <tr> <td>2022</td> <td>40</td> <td>40</td> <td>40</td> <td>40</td> <td>40</td> </tr> <tr> <td>2023</td> <td>40</td> <td>40</td> <td>40</td> <td>40</td> <td>40</td> </tr> </tbody> </table>	År	Utfall	Utfall kvinnor	Utfall män	Riket	Socioekonomiskt jämförbara kommuner	2019	40	40	40	40	40	2020	50	50	50	50	50	2021	-	-	-	-	-	2022	40	40	40	40	40	2023	40	40	40	40	40	<p>Resultatet för 2023 indikerar att 34 % av de tillfrågade känner till vart de ska rikta synpunkter eller klagomål angående äldreboenden. Det nationella genomsnittet ligger på 41 %.</p>
År	Utfall	Utfall kvinnor	Utfall män	Riket	Socioekonomiskt jämförbara kommuner																																
2019	40	40	40	40	40																																
2020	50	50	50	50	50																																
2021	-	-	-	-	-																																
2022	40	40	40	40	40																																
2023	40	40	40	40	40																																
<p>Brukarbedömning gruppbostad LSS - rätt stöd, andel (%)</p> <table border="1"> <caption>Data for: Brukarbedömning gruppbostad LSS - rätt stöd, andel (%)</caption> <thead> <tr> <th>År</th> <th>Utfall</th> <th>Utfall kvinnor</th> <th>Utfall män</th> <th>Riket</th> <th>Socioekonomiskt jämförbara kommuner</th> </tr> </thead> <tbody> <tr> <td>2019</td> <td>90</td> <td>90</td> <td>90</td> <td>90</td> <td>90</td> </tr> <tr> <td>2020</td> <td>90</td> <td>90</td> <td>90</td> <td>90</td> <td>90</td> </tr> <tr> <td>2021</td> <td>-</td> <td>-</td> <td>-</td> <td>-</td> <td>-</td> </tr> <tr> <td>2022</td> <td>90</td> <td>90</td> <td>90</td> <td>90</td> <td>90</td> </tr> <tr> <td>2023</td> <td>90</td> <td>90</td> <td>90</td> <td>90</td> <td>90</td> </tr> </tbody> </table>	År	Utfall	Utfall kvinnor	Utfall män	Riket	Socioekonomiskt jämförbara kommuner	2019	90	90	90	90	90	2020	90	90	90	90	90	2021	-	-	-	-	-	2022	90	90	90	90	90	2023	90	90	90	90	90	<p>2024 års resultat har ännu inte publicerats.</p>
År	Utfall	Utfall kvinnor	Utfall män	Riket	Socioekonomiskt jämförbara kommuner																																
2019	90	90	90	90	90																																
2020	90	90	90	90	90																																
2021	-	-	-	-	-																																
2022	90	90	90	90	90																																
2023	90	90	90	90	90																																
<p>Brukarbedömning daglig verksamhet LSS - rätt stöd, andel (%)</p> <table border="1"> <caption>Data for: Brukarbedömning daglig verksamhet LSS - rätt stöd, andel (%)</caption> <thead> <tr> <th>År</th> <th>Utfall</th> <th>Utfall kvinnor</th> <th>Utfall män</th> <th>Riket</th> <th>Socioekonomiskt jämförbara kommuner</th> </tr> </thead> <tbody> <tr> <td>2019</td> <td>92</td> <td>92</td> <td>92</td> <td>86</td> <td>92</td> </tr> <tr> <td>2020</td> <td>92</td> <td>92</td> <td>92</td> <td>86</td> <td>92</td> </tr> <tr> <td>2021</td> <td>92</td> <td>92</td> <td>92</td> <td>86</td> <td>92</td> </tr> <tr> <td>2022</td> <td>92</td> <td>92</td> <td>92</td> <td>86</td> <td>92</td> </tr> <tr> <td>2023</td> <td>92</td> <td>92</td> <td>92</td> <td>86</td> <td>92</td> </tr> </tbody> </table>	År	Utfall	Utfall kvinnor	Utfall män	Riket	Socioekonomiskt jämförbara kommuner	2019	92	92	92	86	92	2020	92	92	92	86	92	2021	92	92	92	86	92	2022	92	92	92	86	92	2023	92	92	92	86	92	<p>Resultatet från användarundersökningen för daglig verksamhet enligt LSS om korrekt stöd visar 92 %, jämfört med riksgenomsnittet på 86 %.</p>
År	Utfall	Utfall kvinnor	Utfall män	Riket	Socioekonomiskt jämförbara kommuner																																
2019	92	92	92	86	92																																
2020	92	92	92	86	92																																
2021	92	92	92	86	92																																
2022	92	92	92	86	92																																
2023	92	92	92	86	92																																

Uppföljning av nyckeltal	Kommentar																														
<p>Brukarbedömning daglig verksamhet LSS - trygg med personal, andel (%)</p> <table border="1"> <caption>Brukarbedömning daglig verksamhet LSS - trygg med personal, andel (%)</caption> <thead> <tr> <th>År</th> <th>Utfall kvinnor (%)</th> <th>Utfall män (%)</th> <th>Riket (%)</th> <th>Socioekonomiskt jämförbara kommuner (%)</th> </tr> </thead> <tbody> <tr> <td>2019</td> <td>~80</td> <td>~70</td> <td>~85</td> <td>~85</td> </tr> <tr> <td>2020</td> <td>~85</td> <td>~85</td> <td>~85</td> <td>~85</td> </tr> <tr> <td>2021</td> <td>~90</td> <td>~95</td> <td>~85</td> <td>~85</td> </tr> <tr> <td>2022</td> <td>~85</td> <td>~85</td> <td>~85</td> <td>~85</td> </tr> <tr> <td>2023</td> <td>~90</td> <td>~70</td> <td>~85</td> <td>~85</td> </tr> </tbody> </table>	År	Utfall kvinnor (%)	Utfall män (%)	Riket (%)	Socioekonomiskt jämförbara kommuner (%)	2019	~80	~70	~85	~85	2020	~85	~85	~85	~85	2021	~90	~95	~85	~85	2022	~85	~85	~85	~85	2023	~90	~70	~85	~85	<p>Resultatet för 2023 indikerar att 82 % av deltagarna i daglig verksamhet enligt LSS kände sig trygga med personalen, vilket är något lägre än riksgenomsnittet på 84 %.</p>
År	Utfall kvinnor (%)	Utfall män (%)	Riket (%)	Socioekonomiskt jämförbara kommuner (%)																											
2019	~80	~70	~85	~85																											
2020	~85	~85	~85	~85																											
2021	~90	~95	~85	~85																											
2022	~85	~85	~85	~85																											
2023	~90	~70	~85	~85																											
<p>Brukarbedömning gruppbostad LSS - trygg med personal, andel (%)</p> <table border="1"> <caption>Brukarbedömning gruppbostad LSS - trygg med personal, andel (%)</caption> <thead> <tr> <th>År</th> <th>Utfall kvinnor (%)</th> <th>Utfall män (%)</th> <th>Riket (%)</th> <th>Socioekonomiskt jämförbara kommuner (%)</th> </tr> </thead> <tbody> <tr> <td>2019</td> <td>~85</td> <td>~85</td> <td>~85</td> <td>~85</td> </tr> <tr> <td>2020</td> <td>~95</td> <td>~100</td> <td>~85</td> <td>~85</td> </tr> <tr> <td>2021</td> <td>~85</td> <td>~85</td> <td>~85</td> <td>~85</td> </tr> <tr> <td>2022</td> <td>~90</td> <td>~85</td> <td>~85</td> <td>~85</td> </tr> <tr> <td>2023</td> <td>~85</td> <td>~85</td> <td>~85</td> <td>~85</td> </tr> </tbody> </table>	År	Utfall kvinnor (%)	Utfall män (%)	Riket (%)	Socioekonomiskt jämförbara kommuner (%)	2019	~85	~85	~85	~85	2020	~95	~100	~85	~85	2021	~85	~85	~85	~85	2022	~90	~85	~85	~85	2023	~85	~85	~85	~85	<p>2024 års resultat har ännu inte publicerats.</p>
År	Utfall kvinnor (%)	Utfall män (%)	Riket (%)	Socioekonomiskt jämförbara kommuner (%)																											
2019	~85	~85	~85	~85																											
2020	~95	~100	~85	~85																											
2021	~85	~85	~85	~85																											
2022	~90	~85	~85	~85																											
2023	~85	~85	~85	~85																											

Kommunfullmäktiges mål: Åmåls kommun ska vara ett långsiktigt ekologiskt hållbart och klimatneutralt samhälle

Nämnds- och bolagsmål: Vårdfärd- och arbetsmarknadsförvaltningen ska stärka förutsättningarna för ett ekologiskt hållbart och klimatneutralt samhälle.

Beskrivning

Förvaltningen ska stärka förutsättningarna för en övergång till ett ekologiskt hållbart och klimatneutralt samhälle genom upphandling, effektiviserat nyttjande av fordon och inköp utifrån hållbarhetsperspektiv.

Måluppfyllelse



Målet bedöms som delvis uppnått.

Under året har många utvecklingsprojekt genomförts. För att effektivare bidra till ett långsiktigt hållbart och klimatneutralt samhälle, föreslås att under kommande år endast fokusera på ett utvecklingsområde per verksamhetsår.

I år har utvecklingsprojekt bland annat inriktats på att minska bilanvändningen till förmån för cykling.

Uppföljning av nyckeltal	Kommentar									
<p>Vårdfärd- och arbetsmarknadsförvaltningen ska under verksamhetsåret driva fem utvecklingsområden</p> <ul style="list-style-type: none"> 7. Hållbar energi 12. Hållbar konsumtion och produktion 13. Bekämpa klimatförändringarna <table border="1"> <caption>Vårdfärd- och arbetsmarknadsförvaltningen ska under verksamhetsåret driva fem utvecklingsområden</caption> <thead> <tr> <th>År</th> <th>Utfall</th> <th>Målvärde</th> </tr> </thead> <tbody> <tr> <td>2023</td> <td>4</td> <td>5</td> </tr> <tr> <td>2024</td> <td>6</td> <td>5</td> </tr> </tbody> </table>	År	Utfall	Målvärde	2023	4	5	2024	6	5	<p>Inför det kommande verksamhetsåret planerar förvaltningen att intensifiera utvecklingsarbetet och föreslår att man koncentrerar sig på ett specifikt område.</p>
År	Utfall	Målvärde								
2023	4	5								
2024	6	5								

Överförmyndarnämnden

Beskrivning av grunduppdrag

Verksamheternas grundläggande uppdrag baseras på statlig, regional och kommunal styrning och kan beskrivas enligt följande:

- För vilka målgrupper är verksamheten avsedd?
- Vilka specifika situationer och behov avser verksamheten att lösa?
- Vad innefattar verksamhetens utbud av tjänster?

Verksamhetsområde	Målgrupper	Behov	Utbud
Tillsynsverksamhet	Huvudmän (de som har en ställföreträdare) samt minderåriga.	Se till att de som har en ställföreträdare (god man, förvaltare eller förmyndare) inte lider några rättsförluster.	Granska och utföra tillsyn för att kontrollera att ställföreträdare sköter sina uppdrag på ett lämpligt sätt, utreda ärenden efter föreläggande av tingsrätt, utreda behov av godmanskap/förvaltarskap och ansöka om anordnande hos tingsrätten, rekrytera gode män/förvaltare samt tillhandahålla lämplig utbildning för ställföreträdare.

Uppföljning av ekonomi och verksamhetsmål

Kommunens ekonomiska styrning och målsättning ska kännetecknas av god ekonomisk hushållning, vilket innebär att resurser används för rätt ändamål och på ett effektivt sätt. För att konkretisera detta strävar man efter att skapa en koppling mellan tilldelade resurser, utförda aktiviteter och prestationer, rapporterade resultat och effekter samt mål som uppnåtts. Politiska ambitioner realiseras genom att systematiskt styra och utvärdera verksamheten, vilket garanterar hög servicenivå till kommunens invånare och näringsliv, samt främjar en hållbar utveckling.

Ekonomi

Ekonomisk redovisning för kommunstyrelsen eller nämnden presenteras i tabellerna nedan för perioden januari till augusti det aktuella året.

Driftredovisning

	Redovisat för perioden	Årsbudget	Årsprognos (avvikelse)	Beräknat utfall
Överförmyndarnämnd	57	140	0	140
Överförmyndarkontor	864	1 389	0	1 389
Gode män Åmål	946	1 706	0	1 706
Summa, tkr	1 867	3 235	0	3 235

Verksamhetsmål

Uppföljning av nämnds- och bolagsmål samt nyckeltal

Nedan följer en beskrivning och kommentarer om hur väl målen för nämnder och bolag har uppnåtts, samt nyckeltal som styr kommunstyrelsens och nämndernas arbete.

Kommunfullmäktiges mål: I Åmåls kommun ska alla ha en god och jämlik hälsa samt uppleva livskvalitet

Nämnds- och bolagsmål:

Överförmyndarverksamheten ska kännetecknas av hög kvalitet.

Beskrivning

Överförmyndarverksamheten ska ha ett fortsatt fokus på att rekrytera och utbilda ställföreträdare med målet att tillförsäkra trygghet och säkerhet för huvudmän och myndlingar. Utbildning av nya och aktiva ställföreträdare bidrar till att ärenden kan handläggas med hög kvalitet och effektivitet för att huvudmännen ska få den hjälp de har rätt till.

Överförmyndarverksamheten ska samverka med andra aktörer som kan gynna huvudmännens intresse. Ökad medvetenhet om verksamheten och dess handlägningsprocess kan bidra till att korta ner handläggningstider.

Måluppfyllelse

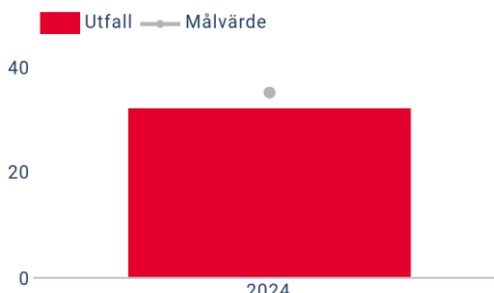



Målet bedöms som delvis uppnått.

Under året har verksamheten fokuserat på att vara högt tillgänglig och ge stöd till gode män, samtidigt som man har genomgått en omfattande omställning med nya medarbetare och utveckling av arbetsprocesser.

Verksamheten har identifierat betydande behov av digital utveckling och har arbetat aktivt för att implementera kostnadseffektiva digitala lösningar. Dessa lösningar syftar till att åtminstone minimera bristerna i verksamhetens hantering av folkbokföringsinformation.

Uppföljning av nyckeltal	Kommentar																		
<p>Minst 90 % av årsräkningarna ska vara granskade senast sju månader från att de kommit in till överförmyndarnämnden.</p> <table border="1"><caption>Data for 'Minst 90 % av årsräkningarna ska vara granskade senast sju månader från att de kommit in till överförmyndarnämnden.'</caption><thead><tr><th>Period</th><th>Utfall (%)</th><th>Målvärde (%)</th></tr></thead><tbody><tr><td>T 1 2023</td><td>58</td><td>90</td></tr><tr><td>T 2 2023</td><td>98</td><td>90</td></tr><tr><td>T 3 2023</td><td>98</td><td>90</td></tr><tr><td>T 1 2024</td><td>40</td><td>90</td></tr><tr><td>T 2 2024</td><td>75</td><td>90</td></tr></tbody></table>	Period	Utfall (%)	Målvärde (%)	T 1 2023	58	90	T 2 2023	98	90	T 3 2023	98	90	T 1 2024	40	90	T 2 2024	75	90	<p>Eftersom de flesta av de inkomna årsräkningarna har behövt kompletteras för att kunna granskas, har granskningsprocessen blivit förlängd. Inte alla årsräkningar har kommit in inom den angivna tidsramen, vilket innebär att målvärdet på sju månader måste omvärderas.</p>
Period	Utfall (%)	Målvärde (%)																	
T 1 2023	58	90																	
T 2 2023	98	90																	
T 3 2023	98	90																	
T 1 2024	40	90																	
T 2 2024	75	90																	
<p>Omprövning av förvaltare - samtliga förvaltare ska omprövas innan årsskiftet.</p> <table border="1"><caption>Data for 'Omprövning av förvaltare - samtliga förvaltare ska omprövas innan årsskiftet.'</caption><thead><tr><th>Period</th><th>Utfall (%)</th><th>Målvärde (%)</th></tr></thead><tbody><tr><td>T 1 2023</td><td>100</td><td>100</td></tr><tr><td>T 2 2023</td><td>100</td><td>100</td></tr><tr><td>T 3 2023</td><td>100</td><td>100</td></tr><tr><td>T 1 2024</td><td>0</td><td>100</td></tr><tr><td>T 2 2024</td><td>0</td><td>100</td></tr></tbody></table>	Period	Utfall (%)	Målvärde (%)	T 1 2023	100	100	T 2 2023	100	100	T 3 2023	100	100	T 1 2024	0	100	T 2 2024	0	100	<p>Omprövningen av förvaltare skjuts upp till senare i höst eftersom verksamheten fortfarande prioriterar granskningen av årsräkningarna för 2023.</p>
Period	Utfall (%)	Målvärde (%)																	
T 1 2023	100	100																	
T 2 2023	100	100																	
T 3 2023	100	100																	
T 1 2024	0	100																	
T 2 2024	0	100																	
<p>Ärendebalans - Pågående utredningsärenden ackumulerat under året. Mål: ärendebalans under 32 ärende.</p> <table border="1"><caption>Data for 'Ärendebalans - Pågående utredningsärenden ackumulerat under året. Mål: ärendebalans under 32 ärende.'</caption><thead><tr><th>Year</th><th>Utfall</th><th>Målvärde</th></tr></thead><tbody><tr><td>2024</td><td>50</td><td>32</td></tr></tbody></table>	Year	Utfall	Målvärde	2024	50	32	<p>Under den aktuella perioden har ärendebalansen för utredningsärenden (från uppläggning till ansökan hos tingsrätten) legat på ett genomsnitt av 50 ärenden. Antalet pågående utredningar har stigit, och inte alla ärenden har lett till godkännande av godmanskap; vissa kan även innebära förslag om att tingsrätten ska avskriva ärendet.</p>												
Year	Utfall	Målvärde																	
2024	50	32																	

Uppföljning av nyckeltal	Kommentar						
<p>Antalet anordnanden där yrkesmässiga ställföreträdare har uppdraget (totalt)</p>  <p>Utfall — Målvärde</p> <table border="1"> <thead> <tr> <th>År</th> <th>Utfall</th> <th>Målvärde</th> </tr> </thead> <tbody> <tr> <td>2024</td> <td>35</td> <td>32</td> </tr> </tbody> </table>	År	Utfall	Målvärde	2024	35	32	<p>Vid inledningen av 2024 fanns det 35 yrkesmässiga ställföreträdare med förordnade uppdrag för en huvudman. Målet är att minska antalet yrkesmässiga ställföreträdarskap så att det blir färre än vid årets början. För närvarande är det totala antalet yrkesmässiga ställföreträdare med förordnade uppdrag 32.</p>
År	Utfall	Målvärde					
2024	35	32					
<p>Antal inkomna klagomål/synpunkter på ställföreträdare</p>  <p>Utfall — Målvärde</p> <table border="1"> <thead> <tr> <th>År</th> <th>Utfall</th> <th>Målvärde</th> </tr> </thead> <tbody> <tr> <td>2024</td> <td>26</td> <td>26</td> </tr> </tbody> </table>	År	Utfall	Målvärde	2024	26	26	<p>Under 2023 mottogs totalt 26 klagomål och/eller förfrågningar om entledigande av ställföreträdare. Fram till den 31 augusti 2024 har samma antal klagomål/synpunkter inkommit som under hela föregående år. Byte av ställföreträdare kan endast genomföras om överförmyndarenheten finner att ställföreträdaren inte skött sitt uppdrag adekvat. Följaktligen leder inte alla inkomna klagomål/synpunkter till entledigande och byte av ställföreträdare.</p>
År	Utfall	Målvärde					
2024	26	26					